

Prefeitura Municipal de Porteiras  
Relatório Resumido de Execução Orçamentária

**Balço Orçamentário**

Orçamento Fiscal e da Seguridade Social

Período: Janeiro a Fevereiro de 2023/Bimestre: Janeiro e Fevereiro

RREO - Anexo 1 (LRF, Art. 52, inciso I, alíneas "a" e "b" do inciso II e §1º)

Em reais

Receitas Orçamentárias	Previsão Inicial	Previsão Atualizada (a)	Receitas Realizadas				Saldo (a-c)
			No Bimestre (b)	% (b/a)	Até Bimestre (c)	% (c/a)	
Receitas (Exceto Intra-Orçamentárias) (I)	80.000.000,00	80.000.000,00	13.871.956,35	17,34	13.871.956,35	17,34	66.128.043,65
Receitas Correntes	76.625.000,00	76.625.000,00	13.871.956,35	18,10	13.871.956,35	18,10	62.753.043,65
Impostos, Taxas e Contribuições de Melhoria	4.435.167,00	4.435.167,00	794.378,94	17,91	794.378,94	17,91	3.640.788,06
Impostos	4.048.000,00	4.048.000,00	774.266,69	19,13	774.266,69	19,13	3.273.733,31
Taxas	70.000,00	70.000,00	20.112,25	28,73	20.112,25	28,73	49.887,75
Contribuição de Melhoria	317.167,00	317.167,00	0,00	0,00	0,00	0,00	317.167,00
Contribuições	464.200,00	464.200,00	97.326,52	20,97	97.326,52	20,97	366.873,48
Contribuição para o Custeio do Serviço de	464.200,00	464.200,00	97.326,52	20,97	97.326,52	20,97	366.873,48
Receita Patrimonial	-1.583.158,00	1.583.158,00	278.857,76	17,61	278.857,76	17,61	1.304.300,24
Exploração do Patrimônio Imobiliário do	10.000,00	10.000,00	0,00	0,00	0,00	0,00	10.000,00
Valores Mobiliários	1.568.158,00	1.568.158,00	278.857,76	17,78	278.857,76	17,78	1.289.300,24
Demais Receitas Patrimoniais	5.000,00	5.000,00	0,00	0,00	0,00	0,00	5.000,00
Transferências Correntes	69.526.138,00	69.526.138,00	12.689.558,49	18,25	12.689.558,49	18,25	56.836.579,51
Transferências da União e de suas Entidades	46.605.387,00	46.605.387,00	8.608.278,30	18,47	8.608.278,30	18,47	37.997.108,70
Transferências dos Estados e do Distrito	7.920.751,00	7.920.751,00	1.030.288,09	13,01	1.030.288,09	13,01	6.890.462,91
Transferências de Outras Instituições Públicas	15.000.000,00	15.000.000,00	3.050.992,10	20,34	3.050.992,10	20,34	11.949.007,90
Outras Receitas Correntes	616.337,00	616.337,00	11.834,64	1,92	11.834,64	1,92	604.502,36
Indenizações, Restituições e Ressarcimentos	106.903,00	106.903,00	3.985,40	3,73	3.985,40	3,73	102.917,60
Demais Receitas Correntes	509.434,00	509.434,00	7.849,24	1,54	7.849,24	1,54	501.584,76
Receitas de Capital	3.375.000,00	3.375.000,00	0,00	0,00	0,00	0,00	3.375.000,00
Operações de Crédito	527.887,00	527.887,00	0,00	0,00	0,00	0,00	527.887,00
Operações de Crédito - Mercado Interno	527.887,00	527.887,00	0,00	0,00	0,00	0,00	527.887,00
Alienação de Bens	100.000,00	100.000,00	0,00	0,00	0,00	0,00	100.000,00
Alienação de Bens Móveis	100.000,00	100.000,00	0,00	0,00	0,00	0,00	100.000,00
Transferências de Capital	2.747.113,00	2.747.113,00	0,00	0,00	0,00	0,00	2.747.113,00
Transferências da União e de suas Entidades	2.447.113,00	2.447.113,00	0,00	0,00	0,00	0,00	2.447.113,00
Transferências dos Estados e do Distrito	300.000,00	300.000,00	0,00	0,00	0,00	0,00	300.000,00

Prefeitura Municipal de Porteiras  
 Relatório Resumido de Execução Orçamentária  
**Balanco Orçamentário**  
 Orçamento Fiscal e da Seguridade Social  
 Período: Janeiro a Fevereiro de 2023/Bimestre: Janeiro e Fevereiro

RREO - Anexo 1 (LRF, Art. 52, inciso I, alíneas "a" e "b" do inciso II e §1º)

Em reais

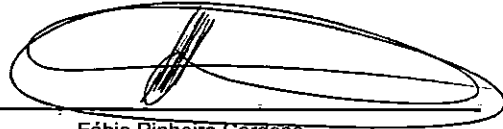
Receitas Orçamentárias	Previsão Inicial	Previsão Atualizada (a)	Receitas Realizadas				Saldo (a-c)
			No Bimestre (b)	% (b/a)	Até Bimestre (c)	% (c/a)	
Receitas (Intra-Orçamentárias) (II)	0,00	0,00	0,00	0,00	0,00	0,00	0,00
SubTotal das Receitas (III) = (I + II)	80.000.000,00	80.000.000,00	13.871.956,35	17,34	13.871.956,35	17,34	66.128.043,65
Operações de Crédito/Refinanciamento (IV)							
SubTotal com Refinanciamento (V) = (III + IV)	80.000.000,00	80.000.000,00	13.871.956,35	17,34	13.871.956,35	17,34	66.128.043,65
Déficit (VI)					0,00		
Total (VII) = (V + VI)	80.000.000,00	80.000.000,00	13.871.956,35		13.871.956,35		
Saldos de Exercícios Anteriores							
Recursos Arrecadado Exercícios Anteriores RPPS							
Superávit Financeiro Utilizado Créditos Adicionais							
Reabertura de Créditos Adicionais							

Despesas Orçamentárias	Dotação Inicial (d)	Dotação Atualizada (e)	Despesas Empenhadas		Saldo (g) = (e-f)	Despesas Liquidadas		Saldo (i) = (e-h)	Despesas Pagas Até o Bimestre (j)	Inscritas em Restos a Pagar Não Proc. (k)
			No Bimestre	Até o Bimestre (f)		No Bimestre	Até o Bimestre (h)			
<b>Despesas Orçamentárias:</b>										
Despesas (Exceto Intra-Orçamentárias) (VIII)	80.000.000,00	80.000.000,00	39.887.711,44	39.887.711,44	40.112.288,56	7.183.472,10	7.183.472,10	72.816.527,90	6.405.725,79	
Despesas Correntes	65.265.796,80	65.029.296,80	37.924.082,52	37.924.082,52	27.105.214,28	6.598.141,92	6.598.141,92	58.431.154,88	5.946.568,80	
Pessoal e Encargos Sociais	37.746.075,80	37.082.075,80	29.040.893,33	29.040.893,33	8.041.182,47	4.315.754,12	4.315.754,12	32.766.321,68	3.893.908,57	
Outras Despesas Correntes	27.519.721,00	27.947.221,00	8.883.189,19	8.883.189,19	19.064.031,81	2.282.387,80	2.282.387,80	25.664.833,20	2.052.660,23	
Despesas de Capital	14.234.203,20	14.470.703,20	1.963.628,92	1.963.628,92	12.507.074,28	585.330,18	585.330,18	13.885.373,02	459.156,99	
Investimentos	13.756.832,20	13.993.832,20	1.822.628,92	1.822.628,92	12.171.203,28	560.502,83	560.502,83	13.433.329,37	434.329,64	
Inversões Financeiras	335.000,00	334.500,00	0,00	0,00	334.500,00	0,00	0,00	334.500,00	0,00	
AMORTIZAÇÃO DA DÍVIDA	142.371,00	142.371,00	141.000,00	141.000,00	1.371,00	24.827,35	24.827,35	117.543,65	24.827,35	
Despesas (Intra-Orçamentárias) (IX)	0,00	0,00	0,00	0,00	0,00	0,00	0,00	0,00	0,00	
SubTotal das Despesas (X) = (VIII + IX)	80.000.000,00	80.000.000,00	39.887.711,44	39.887.711,44	40.112.288,56	7.183.472,10	7.183.472,10	72.816.527,90	6.405.725,79	
Amortização da Div./Refinanciamento (XI)										
SubTotal com Refinanciamento (XII) = (X + XI)	80.000.000,00	80.000.000,00	39.887.711,44	39.887.711,44	40.112.288,56	7.183.472,10	7.183.472,10	72.816.527,90	6.405.725,79	
Superávit (XIII)							6.688.484,25			
Total (XIV) = (XII + XIII)	80.000.000,00	80.000.000,00	39.887.711,44	39.887.711,44		7.183.472,10	13.871.956,35		6.405.725,79	
Reserva do RPPS:	0,00	0,00								

Prefeitura Municipal de Porteiras  
Relatório Resumido de Execução Orçamentária  
**Balanco Orçamentário**  
Orçamento Fiscal e da Seguridade Social  
Período: Janeiro a Fevereiro de 2023/Bimestre: Janeiro e Fevereiro:

RREO - Anexo 1 (LRF, Art. 52, inciso I, alíneas "a" e "b" do inciso II e §1º):

Em reais



Fábio Pinheiro Cardoso  
PREFEIRO



FRANCISCO EUDES EVANGELISTA DE CARVALHO  
CHEFE CONTROLÉ INTERNO

91  
LJ MACEDO ADMINISTRAÇÃO E CONTABILIDADE LTDA  
Contador - CRC 8053



José Nilson Correia Ursulino  
SECRETARIO

Prefeitura Municipal de Porteiras  
 Relatório Resumido de Execução Orçamentária  
**Demonstrativo da Execução das Despesas por Função/Subfunção**  
 Orçamento Fiscal e da Seguridade Social  
 Período: Janeiro a Fevereiro de 2023/Bimestre: Janeiro e Fevereiro

RREO - Anexo 2 (LRF, Art. 52, inciso II, alínea "c")

Em reais

Função/Subfunção	Dotação Inicial	Dotação Atualizada (a)	Despesas Empenhadas			Saldo(c) = (a-b)	Despesas Liquidadas			Saldo(e) = (a-d)	Insc. Restos a Pagar Não Processados (f)
			No Bimestre	Até o Bimestre (b)	% (b / total b)		No Bimestre	Até o Bimestre (d)	% (d / total d)		
Despesas (Exceto Intra-Orçamentárias) (I)	80.000.000,00	80.000.000,00	39.887.711,44	39.887.711,44	100,00	40.112.288,56	7.183.472,10	7.183.472,10	100,00	72.816.527,90	
Legislativa	2.668.000,00	2.668.000,00	2.120.376,13	2.120.376,13	5,32	547.623,87	385.920,07	385.920,07	5,37	2.282.079,93	
Ação Legislativa	2.668.000,00	2.668.000,00	2.120.376,13	2.120.376,13	5,32	547.623,87	385.920,07	385.920,07	5,37	2.282.079,93	
Essencial à Justiça	167.447,00	167.447,00	0,00	0,00	0,00	167.447,00	0,00	0,00	0,00	167.447,00	
Ação Judiciária	167.447,00	167.447,00	0,00	0,00	0,00	167.447,00	0,00	0,00	0,00	167.447,00	
Administração	6.919.589,00	7.029.589,00	4.602.347,59	4.602.347,59	11,54	2.427.241,41	1.016.356,96	1.016.356,96	14,15	6.013.232,04	
Defesa do Interesse Público no Processo	167.656,00	167.656,00	120.000,00	120.000,00	0,30	47.656,00	10.121,46	10.121,46	0,14	157.534,54	
Planejamento e Orçamento	2.133.289,00	2.136.289,00	1.596.100,32	1.596.100,32	4,00	540.188,68	316.005,69	316.005,69	4,40	1.820.283,31	
Administração Geral	4.073.464,00	4.203.464,00	2.657.647,27	2.657.647,27	6,66	1.545.816,73	652.834,81	652.834,81	9,09	3.550.629,19	
Administração Financeira	215.811,00	222.811,00	69.900,00	69.900,00	0,18	152.911,00	10.800,00	10.800,00	0,15	212.011,00	
Controle Interno	103.400,00	103.400,00	0,00	0,00	0,00	103.400,00	0,00	0,00	0,00	103.400,00	
Normalização e Fiscalização	225.969,00	195.969,00	158.700,00	158.700,00	0,40	37.269,00	26.595,00	26.595,00	0,37	169.374,00	
Assistência Social	4.806.943,00	4.818.943,00	1.711.815,19	1.711.815,19	4,29	3.107.127,81	377.037,49	377.037,49	5,25	4.441.905,51	
Administração Geral	1.975.585,00	1.924.585,00	857.820,02	857.820,02	2,15	1.066.764,98	145.460,33	145.460,33	2,02	1.779.124,67	
Formação de Recursos Humanos	88.300,00	88.300,00	0,00	0,00	0,00	88.300,00	0,00	0,00	0,00	88.300,00	
Assistência ao Idoso	30.000,00	30.000,00	0,00	0,00	0,00	30.000,00	0,00	0,00	0,00	30.000,00	
Assistência ao Portador de Deficiência	100.120,00	68.120,00	0,00	0,00	0,00	68.120,00	0,00	0,00	0,00	68.120,00	
Assistência à Criança e ao Adolescente	435.032,00	500.032,00	235.298,59	235.298,59	0,59	264.733,41	25.372,79	25.372,79	0,35	474.659,21	
Assistência Comunitária	2.008.524,00	2.138.524,00	618.696,58	618.696,58	1,55	1.519.827,42	206.204,37	206.204,37	2,87	1.932.319,63	
Habitação Urbana	169.382,00	69.382,00	0,00	0,00	0,00	69.382,00	0,00	0,00	0,00	69.382,00	
Saúde	15.999.575,00	16.338.875,00	8.021.966,14	8.021.966,14	20,11	8.316.908,86	1.865.980,32	1.865.980,32	25,98	14.472.894,68	
Administração Geral	1.942.466,00	1.822.466,00	1.035.769,40	1.035.769,40	2,60	786.696,60	183.824,28	183.824,28	2,56	1.638.641,72	
Atenção Básica	9.565.514,00	9.114.814,00	4.868.563,00	4.868.563,00	12,21	4.246.251,00	1.076.429,62	1.076.429,62	14,98	8.038.384,38	
Assistência Hospitalar e Ambulatorial	3.971.097,00	3.571.097,00	1.937.215,58	1.937.215,58	4,86	1.633.881,42	542.702,19	542.702,19	7,55	3.028.394,81	
Vigilância Sanitária	520.498,00	530.498,00	180.418,16	180.418,16	0,45	350.079,84	63.024,23	63.024,23	0,88	467.473,77	
Vigilância Epidemiológica	0,00	1.300.000,00	0,00	0,00	0,00	1.300.000,00	0,00	0,00	0,00	1.300.000,00	
Educação	36.763.042,00	36.793.542,00	20.510.796,23	20.510.796,23	51,42	16.282.745,77	2.543.203,26	2.543.203,26	35,40	34.250.338,74	
Ensino Fundamental	26.692.066,00	26.672.566,00	15.061.173,23	15.061.173,23	37,76	11.611.392,77	2.097.456,23	2.097.456,23	29,20	24.575.109,77	
Ensino Profissional	34.155,00	84.155,00	49.623,00	49.623,00	0,12	34.532,00	0,00	0,00	0,00	84.155,00	
Ensino Superior	12.000,00	12.000,00	0,00	0,00	0,00	12.000,00	0,00	0,00	0,00	12.000,00	
Educação Infantil	8.711.299,00	8.711.299,00	5.400.000,00	5.400.000,00	13,54	3.311.299,00	445.747,03	445.747,03	6,21	8.265.551,97	
Educação de Jovens e Adultos	897.722,00	897.722,00	0,00	0,00	0,00	897.722,00	0,00	0,00	0,00	897.722,00	
Educação Básica	415.800,00	415.800,00	0,00	0,00	0,00	415.800,00	0,00	0,00	0,00	415.800,00	
Cultura	1.469.440,00	1.468.940,00	28.600,00	28.600,00	0,07	1.440.340,00	9.789,77	9.789,77	0,14	1.459.150,23	
Desporto e Rendimento	1.469.440,00	1.468.940,00	28.600,00	28.600,00	0,07	1.440.340,00	9.789,77	9.789,77	0,14	1.459.150,23	
Urbanismo	2.993.483,00	2.383.483,00	386.219,28	386.219,28	0,97	1.997.263,72	68.687,79	68.687,79	0,96	2.314.795,21	

Prefeitura Municipal de Porteiras  
 Relatório Resumido de Execução Orçamentária  
**Demonstrativo da Execução das Despesas por Função/Subfunção**  
 Orçamento Fiscal e da Seguridade Social  
 Período: Janeiro a Fevereiro de 2023/Bimestre: Janeiro e Fevereiro

RREO - Anexo 2 (LRF, Art. 52, inciso II, alínea "c")

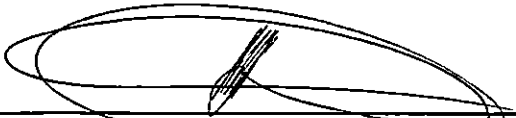
Em reais

Função/Subfunção	Dotação Inicial	Dotação Atualizada (a)	Despesas Empenhadas			Saldo(c) = (a-b)	Despesas Liquidadas			Insc. Restos a Pagar Não Processados (f)
			No Bimestre	Até o Bimestre (b)	% (b / total b)		No Bimestre	Até o Bimestre (d)	% (d / total d)	
Administração Geral	23.000,00	23.000,00	0,00	0,00	0,00	23.000,00	0,00	0,00	0,00	23.000,00
Infra-Estrutura Urbana	2.439.288,00	2.239.288,00	386.219,28	386.219,28	0,97	1.853.068,72	68.687,79	68.687,79	0,96	2.170.600,21
Recursos Hídricos	531.195,00	121.195,00	0,00	0,00	0,00	121.195,00	0,00	0,00	0,00	121.195,00
Habitação	500.000,00	10.000,00	0,00	0,00	0,00	10.000,00	0,00	0,00	0,00	10.000,00
Habitação Rural	500.000,00	10.000,00	0,00	0,00	0,00	10.000,00	0,00	0,00	0,00	10.000,00
Saneamento	304.000,00	554.000,00	449.688,74	449.688,74	1,13	104.311,26	195.224,34	195.224,34	2,72	358.775,66
Saneamento Básico Urbano	304.000,00	554.000,00	449.688,74	449.688,74	1,13	104.311,26	195.224,34	195.224,34	2,72	358.775,66
Gestão Ambiental	4.389.672,00	4.387.672,00	1.151.818,53	1.151.818,53	2,89	3.235.853,47	608.132,51	608.132,51	8,47	3.779.539,49
Administração Geral	504.686,00	493.686,00	290.167,67	290.167,67	0,73	203.518,33	47.526,05	47.526,05	0,66	446.159,95
Serviços Urbanos	2.700.911,00	2.700.911,00	483.851,68	483.851,68	1,21	2.217.059,32	483.851,68	483.851,68	6,74	2.217.059,32
Preservação e Conservação Ambiental	1.118.649,00	1.116.649,00	377.799,18	377.799,18	0,95	738.849,82	76.754,78	76.754,78	1,07	1.039.894,22
Promoção da Produção Agropecuária	54.926,00	54.926,00	0,00	0,00	0,00	54.926,00	0,00	0,00	0,00	54.926,00
Defesa Agropecuária:	10.500,00	21.500,00	0,00	0,00	0,00	21.500,00	0,00	0,00	0,00	21.500,00
Agricultura	75.392,00	75.392,00	5.100,00	5.100,00	0,01	70.292,00	1.000,00	1.000,00	0,01	74.392,00
Administração Geral	2.000,00	2.000,00	0,00	0,00	0,00	2.000,00	0,00	0,00	0,00	2.000,00
Abastecimento	44.855,00	44.855,00	4.100,00	4.100,00	0,01	40.755,00	0,00	0,00	0,00	44.855,00
Promoção da Produção Agropecuária	26.537,00	26.537,00	1.000,00	1.000,00	0,00	25.537,00	1.000,00	1.000,00	0,01	25.537,00
Promoção Comercial	2.000,00	2.000,00	0,00	0,00	0,00	2.000,00	0,00	0,00	0,00	2.000,00
Energia	719.200,00	597.900,00	61.757,98	61.757,98	0,15	536.142,02	29.111,73	29.111,73	0,41	568.788,27
Energia Elétrica:	719.200,00	597.900,00	61.757,98	61.757,98	0,15	536.142,02	29.111,73	29.111,73	0,41	568.788,27
Transporte	794.583,00	1.306.583,00	511.859,63	511.859,63	1,28	794.723,37	0,00	0,00	0,00	1.306.583,00
Transporte Rodoviário	794.583,00	1.306.583,00	511.859,63	511.859,63	1,28	794.723,37	0,00	0,00	0,00	1.306.583,00
Desporto e Lazer:	627.946,00	597.946,00	24.366,00	24.366,00	0,06	573.580,00	24.366,00	24.366,00	0,34	573.580,00
Desporto Comunitário:	627.946,00	597.946,00	24.366,00	24.366,00	0,06	573.580,00	24.366,00	24.366,00	0,34	573.580,00
Encargos Especiais	301.688,00	301.688,00	301.000,00	301.000,00	0,75	688,00	58.661,86	58.661,86	0,82	243.026,14
Serviço da Dívida Interna	116.006,00	116.006,00	116.000,00	116.000,00	0,29	6,00	20.370,53	20.370,53	0,28	95.635,47
Outros Encargos Especiais	185.682,00	185.682,00	185.000,00	185.000,00	0,46	682,00	38.291,33	38.291,33	0,53	147.390,67
Reserva de Contingência:	500.000,00	500.000,00	0,00	0,00	0,00	500.000,00	0,00	0,00	0,00	500.000,00
Reserva de Contingência	500.000,00	500.000,00	0,00	0,00	0,00	500.000,00	0,00	0,00	0,00	500.000,00
Despesas (Intra-Orçamentárias) (II)	0,00	0,00	0,00	0,00	0,00	0,00	0,00	0,00	0,00	0,00
<b>Total (III) (I + II)</b>	<b>80.000.000,00</b>	<b>80.000.000,00</b>	<b>39.887.711,44</b>	<b>39.887.711,44</b>	<b>100,00</b>	<b>40.112.288,56</b>	<b>7.183.472,10</b>	<b>7.183.472,10</b>	<b>100,00</b>	<b>72.816.527,90</b>

Prefeitura Municipal de Porteiras  
Relatório Resumido de Execução Orçamentária  
**Demonstrativo da Execução das Despesas por Função/Subfunção**  
Orçamento Fiscal e da Seguridade Social  
Período: Janeiro a Fevereiro de 2023/Bimestre: Janeiro e Fevereiro

RREO - Anexo 2 (LRF, Art. 52, inciso II, alínea "c")

Em reais



---


Fabio Pinheiro Cardoso  
PREFEIRO



---


FRANCISCO EUDÉS EVANGELISTA DE CARVALHO  
CHEFE CONTROLE INTERNO

97



---

LJ MACEDO ADMINISTRAÇÃO E CONTABILIDADE LTDA  
Contador - CRC 8053



---

José Nilsen Correia Ursulino  
SECRETARIO

Prefeitura Municipal de Porteiras.  
 Relatório Resumido de Execução Orçamentária  
 Demonstrativo da Receita Corrente Líquida  
 Orçamento Fiscal e da Seguridade Social  
 Período: Janeiro a Fevereiro de 2023/Bimestre: Janeiro e Fevereiro

RREO - Anexo 3 (LRF, Art. 53, inciso I)

Especificação	Evolução da Receita Realizada nos Últimos 12 Meses												Total (Últimos 12 Meses)	Previsão Atualizada do Exercício
	Março/2022	Abril/2022	Maió/2022	Junho/2022	Julho/2022	Agosto/2022	Setembro/2022	Outubro/2022	Novembro/2022	Dezembro/2022	Janeiro/2023	Fevereiro/2023		
Receitas Correntes (I)	5.830.486,52	6.401.019,41	7.393.221,43	7.121.135,74	7.459.724,13	6.145.923,71	5.913.826,40	6.007.185,88	6.893.899,53	8.105.918,19	8.405.484,16	6.808.478,83	82.486.303,93	82.999.200,00
Impostos, Taxas e Contribuições de Melhoria	222.837,52	229.534,50	342.759,10	331.753,99	290.059,57	301.362,21	370.386,98	443.069,66	827.401,40	420.775,18	562.134,79	232.244,15	4.574.319,05	4.435.167,00
IPTU	2.111,36	1.130,58	2.262,14	1.446,69	653,08	1.362,06	5.271,33	1.995,86	4.949,21	38.819,57	23.598,87	10.890,79	94.491,54	93.000,00
ISS	62.161,96	68.028,74	215.150,66	116.588,99	128.189,58	167.732,59	197.587,83	310.524,48	665.302,03	186.742,14	69.854,90	76.885,37	2.264.749,27	1.261.000,00
ITBI	1.092,78	4.980,00	1.580,00	840,00	2.920,00	8.035,92	840,00	550,00	400,00	720,00	2.030,00	532,00	24.520,70	44.000,00
IRRF	115.092,49	118.200,50	119.336,25	166.404,26	115.637,98	122.332,87	125.605,65	127.465,23	120.053,32	192.971,70	454.013,56	138.461,20	1.913.575,01	2.650.000,00
Outros Impostos, Taxas e Contribuições de Melhoria	42.378,93	37.194,68	4.430,05	46.474,05	42.658,93	1.898,77	41.082,17	2.534,09	36.696,84	1.521,77	12.637,46	7.474,79	276.982,53	387.167,00
Contribuições	0,00	0,00	0,00	0,00	0,00	39.233,58	0,00	35.919,28	0,00	45.579,16	50.454,91	46.871,61	218.058,54	464.200,00
Receita Patrimonial	123.365,71	106.758,99	180.004,35	177.195,93	194.861,60	236.711,33	218.009,30	186.210,98	156.337,98	170.808,12	143.712,96	135.144,80	2.029.122,05	1.583.158,00
Rendimentos de Aplicação Financeira	123.365,71	106.758,99	180.004,35	177.195,93	194.861,60	236.711,33	218.009,30	186.210,98	156.337,98	170.808,12	143.712,96	135.144,80	2.029.122,05	1.568.158,00
Outras Receitas Patrimoniais	0,00	0,00	0,00	0,00	0,00	0,00	0,00	0,00	0,00	0,00	0,00	0,00	0,00	15.000,00
Receita Agropecuária	0,00	0,00	0,00	0,00	0,00	0,00	0,00	0,00	0,00	0,00	0,00	0,00	0,00	0,00
Receita Industrial	0,00	0,00	0,00	0,00	0,00	0,00	0,00	0,00	0,00	0,00	0,00	0,00	0,00	0,00
Receita de Serviços	0,00	0,00	0,00	0,00	0,00	0,00	0,00	0,00	0,00	0,00	0,00	0,00	0,00	0,00
Transferências Correntes	5.483.365,97	6.059.740,40	6.869.924,62	6.605.373,64	6.915.739,91	5.563.368,82	5.321.822,87	5.341.538,88	5.898.700,57	7.467.633,61	7.641.024,16	6.390.540,97	75.558.774,42	75.900.338,00
Cota-Parte do FPM	1.651.831,10	1.958.004,75	2.178.084,90	2.038.014,07	2.743.038,71	1.992.966,04	1.835.492,82	1.746.409,31	2.194.918,60	3.410.463,38	2.474.991,26	2.950.283,21	27.174.498,15	26.500.000,00
Cota-Parte do ICMS	747.421,11	578.810,22	629.289,16	583.003,56	621.055,52	613.838,65	598.098,12	587.871,08	618.928,53	576.358,47	563.729,30	450.760,14	7.169.163,86	7.000.000,00
Cota-Parte do IPVA	75.820,16	71.638,57	66.389,64	63.676,25	27.017,11	20.005,86	12.282,47	10.253,45	9.998,31	28.751,41	132.282,23	137.946,32	656.061,78	850.000,00
Cota-Parte do ITR	12,91	0,00	53,62	6,50	89,52	212,64	575,04	953,44	90,04	15,41	24,80	16,46	2.050,38	1.000,00
Transferências da LC 61/1989	1.743,67	1.773,36	942,79	1.330,17	1.371,08	1.092,10	1.440,72	1.470,38	1.069,19	1.519,10	1.407,13	1.003,45	16.163,14	20.000,00
Transferência do FUNDEB	2.095.136,50	2.416.058,93	2.327.764,48	2.285.959,12	2.181.324,73	2.269.738,01	2.242.633,01	2.266.107,15	2.439.314,01	2.448.070,62	3.928.922,62	2.236.583,83	29.137.613,01	25.941.624,00
Outras Transferências Correntes	911.400,52	1.033.454,57	1.667.400,03	1.633.383,97	1.341.843,24	665.515,52	631.300,89	728.474,07	634.381,89	1.002.455,22	539.666,82	613.947,56	11.403.224,10	15.587.714,00
Outras Receitas Correntes	917,32	4.985,52	533,36	6.812,18	59.063,05	5.247,77	3.607,25	447,08	11.459,58	1.122,12	8.157,34	3.677,30	106.029,87	616.337,00
Deduções (II)	495.017,04	521.690,64	574.763,40	536.940,05	479.204,18	525.404,58	453.327,05	469.097,41	564.787,03	590.841,35	634.205,47	707.801,17	6.553.079,37	6.374.200,00
Contribuição Servidor para o Plano de Previdência	0,00	0,00	0,00	0,00	0,00	0,00	0,00	0,00	0,00	0,00	0,00	0,00	0,00	0,00
Compensações Financ. entre Regimes Previdência	0,00	0,00	0,00	0,00	0,00	0,00	0,00	0,00	0,00	0,00	0,00	0,00	0,00	0,00
Rendimentos de Aplicações de Rec. Previdenciários	0,00	0,00	0,00	0,00	0,00	0,00	0,00	0,00	0,00	0,00	0,00	0,00	0,00	0,00
Dedução da Receita para Formação do FUNDEB	495.017,04	521.690,64	574.763,40	536.940,05	479.204,18	525.404,58	453.327,05	469.097,41	564.787,03	590.841,35	634.205,47	707.801,17	6.553.079,37	6.374.200,00
Receita Corrente Líquida (III) = (I - II)	5.335.469,48	5.879.328,77	6.818.458,03	6.584.195,69	6.980.519,95	5.620.519,13	5.460.499,35	5.538.088,47	6.329.112,50	7.515.076,84	7.771.278,69	6.100.677,66	75.933.224,56	76.625.000,00
(-) Emendas individuais (art. 166-A, § 1º, da CF) (IV)	0,00	0,00	0,00	0,00	0,00	0,00	0,00	0,00	0,00	0,00	0,00	0,00	0,00	0,00
RCL Ajustada para Limites Endividamento (V)=(III-IV)	5.335.469,48	5.879.328,77	6.818.458,03	6.584.195,69	6.980.519,95	5.620.519,13	5.460.499,35	5.538.088,47	6.329.112,50	7.515.076,84	7.771.278,69	6.100.677,66	75.933.224,56	76.625.000,00
(-) Emendas de bancada (art. 166, § 16, da CF) (VI)	0,00	0,00	0,00	0,00	0,00	0,00	0,00	0,00	0,00	0,00	0,00	0,00	0,00	0,00
RCL Ajustada para Limites Desp. Pessoal (VII)=(V-VI)	5.335.469,48	5.879.328,77	6.818.458,03	6.584.195,69	6.980.519,95	5.620.519,13	5.460.499,35	5.538.088,47	6.329.112,50	7.515.076,84	7.771.278,69	6.100.677,66	75.933.224,56	76.625.000,00

Prefeitura Municipal de Porteiras  
Relatório Resumido de Execução Orçamentária  
**Demonstrativo da Receita Corrente Líquida**  
Orçamento Fiscal e da Seguridade Social  
Período: Janeiro a Fevereiro de 2023/Bimestre: Janeiro e Fevereiro

RREO - Anexo 3 (LRF, Art. 53, inciso I)

Em reais




---

Fábio Pinheiro Cardoso  
PREFEIRO




---

FRANCISCO EUDES EVANGELISTA DE CARVALHO  
CHEFE CONTROLE INTERNO



---

LJ MACEDO ADMINISTRAÇÃO E CONTABILIDADE LTDA  
Contador - CRC 8053



---

José Nilson Correia Ursulino  
SECRETARIO



Prefeitura Municipal de Porteiras

Relatório Resumido de Execução Orçamentária

**Demonstrativo das Receitas e Despesas Previdenciárias do Regime Próprio de Previdência dos Servidores**

Orçamento Fiscal e da Seguridade Social

Período: Janeiro a Fevereiro / Bimestre: Janeiro a Fevereiro de 2023

RREO - Anexo 4 (LRF, Art. 53, inciso II)

Em Reais

PLANO PREVIDENCIÁRIO			
RECEITAS PREVIDENCIÁRIAS - RPPS (FUNDO EM CAPITALIZAÇÃO)	PREVISÃO ATUALIZADA (a)	RECEITAS REALIZADAS Até o Bimestre (b)	
RECEITAS CORRENTES (I)	0,00		0,00
Receitas de Contribuições dos Segurados	0,00		0,00
Ativo	0,00		0,00
Inativo	0,00		0,00
Pensionista	0,00		0,00
Receitas de Contribuições Patronais	0,00		0,00
Ativo	0,00		0,00
Inativo			
Pensionista			
Receita Patrimonial:	0,00		0,00
Receitas Imobiliárias	0,00		0,00
Receitas de Valores Mobiliários	0,00		0,00
Outras Receitas Patrimoniais	0,00		0,00
Receitas de Serviços	0,00		0,00
Outras Receitas Correntes	0,00		0,00
Compensação Previdenciária do RGPS para o RPPS	0,00		0,00
Aportes Periódicos para Amortização de Déficit Atuarial do RPPS (II)	0,00		0,00
Demais Receitas Correntes	0,00		0,00
RECEITAS DE CAPITAL (III)	0,00		0,00
Alienação de Bens, Direitos e Ativos	0,00		0,00
Amortização de Empréstimos	0,00		0,00
Outras Receitas de Capital	0,00		0,00
<b>TOTAL DAS RECEITAS DO FUNDO EM CAPITALIZAÇÃO - (IV) = (I + III - II)</b>	<b>0,00</b>		<b>0,00</b>

Prefeitura Municipal de Porteiras  
Relatório Resumido de Execução Orçamentária

**Demonstrativo das Receitas e Despesas Previdenciárias do Regime Próprio de Previdência dos Servidores**


Orçamento Fiscal e da Seguridade Social

Período: Janeiro a Fevereiro / Bimestre: Janeiro a Fevereiro de 2023

RREO - Anexo 4 (LRF, Art. 53, inciso II)

Em Reais


<b>DESPESAS PREVIDENCIÁRIAS - RPPS (FUNDO EM CAPITALIZAÇÃO)</b>	<b>DOTAÇÃO ATUALIZADA (c)</b>	<b>DESPESAS EMPENHADAS Até o Bimestre (d)</b>	<b>DESPESAS LIQUIDADAS Até o Bimestre (e)</b>	<b>DESPESAS PAGAS Até o Bimestre (f)</b>	<b>INSCRITAS EM RESTOS A PAGAR NÃO PROCESSADOS No Exercício (g)</b>
Benefícios	0,00	0,00	0,00	0,00	0,00
Aposentadorias	0,00	0,00	0,00	0,00	0,00
Pensões por Morte	0,00	0,00	0,00	0,00	0,00
Outras Despesas Previdenciárias	0,00	0,00	0,00	0,00	0,00
Compensação Previdenciária entre Regimes	0,00	0,00	0,00	0,00	0,00
Demais Despesas Previdenciárias	0,00	0,00	0,00	0,00	0,00
<b>TOTAL DAS DESPESAS DO FUNDO EM CAPITALIZAÇÃO (V)</b>	<b>0,00</b>	<b>0,00</b>	<b>0,00</b>	<b>0,00</b>	<b>0,00</b>
<b>RESULTADO PREVIDENCIÁRIO - FUNDO EM CAPITALIZAÇÃO (VI) = (IV - V)2</b>	<b>0,00</b>	<b>0,00</b>	<b>0,00</b>	<b>0,00</b>	<b>0,00</b>
<b>RECURSOS RPPS ARRECADADOS EM EXERCÍCIOS ANTERIORES</b>	<b>PREVISÃO ORÇAMENTÁRIA</b>				
Valor					
<b>RESERVA ORÇAMENTÁRIA DO RPPS</b>	<b>PREVISÃO ORÇAMENTÁRIA</b>				
Valor					
<b>APORTES DE RECURSOS PARA O FUNDO EM CAPITALIZAÇÃO DO RPPS</b>	<b>APORTES REALIZADOS</b>				
Plano de Amortização - Contribuição Patronal Suplementar					
Plano de Amortização - Aporte Periódico de Valores Predefinidos					
Outros Aportes para o RPPS					
Recursos para Cobertura de Déficit Financeiro					
<b>BENS E DIREITOS DO RPPS (FUNDO EM CAPITALIZAÇÃO)</b>	<b>SALDO ATUAL</b>				
Caixa e Equivalentes de Caixa	0,00				
Investimentos e Aplicações					
Outros Bens e Direitos					




Prefeitura Municipal de Porteiras  
Relatório Resumido de Execução Orçamentária  
**Demonstrativo das Receitas e Despesas Previdenciárias do Regime Próprio de Previdência dos Servidores**  
Orçamento Fiscal e da Seguridade Social  
Período: Janeiro a Fevereiro / Bimestre: Janeiro a Fevereiro de 2023

RREO - Anexo 4 (LRF, Art. 53, inciso II)

Em Reais





Fábio Pinheiro Cardoso  
PREFEIRO



FRANCISCO EUDES EVANGELISTA DE CARVALHO  
CHEFE CONTROLE INTERNO

91

LJ MACEDO ADMINISTRAÇÃO E CONTABILIDADE LTDA  
Contador - CRC 8083

José Nilson Correia Ursulino  
SECRETARIO

Prefeitura Municipal de Porteiras  
 Relatório Resumido de Execução Orçamentária  
**Demonstrativo do Resultado Primário e Nominal**  
 Orçamento Fiscal e da Seguridade Social  
 Período: Janeiro a Fevereiro de 2023/Bimestre: Janeiro e Fevereiro

RREO - Anexo 6 (LRF, Art. 53, inciso III)

Em reais

Cálculo Acima da Linha - Receitas Primárias	Previsão Atualizada	Até o Bimestre 2023	
		Receitas Realizadas (a)	
RECEITAS CORRENTES (EXCETO FONTES RPPS) (I)	76.625.000,00		13.871.956,35
Impostos, Taxas e Contribuições de Melhoria	4.435.167,00		794.378,94
IPTU	93.000,00		34.489,66
ISS	1.261.000,00		146.740,27
ITBI	44.000,00		2.562,00
IRRF	2.650.000,00		590.474,76
Outros Impostos, Taxas e Contribuições de Melhoria	387.167,00		20.112,25
Contribuições	464.200,00		97.326,52
Receitas Previdenciárias	0,00		0,00
Outras Receitas de Contribuições	464.200,00		97.326,52
Receita Patrimonial	1.583.158,00		278.857,76
Aplicações Financeiras (II)	1.568.158,00		278.857,76
Outras Receitas Patrimoniais	15.000,00		0,00
Transferências Correntes	69.526.138,00		12.689.558,49
Cota-Parte do FPM	21.700.000,00		4.340.219,63
Cota-Parte do ICMS	5.600.000,00		811.591,57
Cota-Parte do IPVA	680.000,00		216.182,86
Cota-Parte do ITR	800,00		33,02
Transferências da LC nº 61/1989	16.000,00		2.410,58
Transferências do FUNDEB	10.941.624,00		3.114.514,35
Outras Transferências Correntes	30.587.714,00		4.204.606,48
Demais Receitas Correntes	616.337,00		11.834,64
Outras Receitas Financeiras (III)	0,00		0,00
Receitas Correntes Restantes	616.337,00		11.834,64
RECEITAS PRIMÁRIAS CORRENTES (EXCETO FONTES RPPS) (IV) = (I - (II + III))	75.056.842,00		13.593.098,59
RECEITAS PRIMÁRIAS CORRENTES (COM FONTES RPPS) (V)	0,00		0,00
RECEITAS NÃO PRIMÁRIAS CORRENTES (COM FONTES RPPS) (VI)			
RECEITAS DE CAPITAL (EXCETO FONTES RPPS) (VII)	3.375.000,00		0,00
Operações de Crédito (VIII)	527.887,00		0,00
Amortização de Empréstimos (IX)	0,00		0,00
Alienação de Bens	100.000,00		0,00
Receitas de Alienação de Investimentos Temporários (X)	0,00		0,00
Receitas de Alienação de Investimentos Permanentes (XI)	0,00		0,00
Outras Alienações de Bens	100.000,00		0,00
Transferências de Capital	2.747.113,00		0,00
Convênios	1.197.113,00		0,00

Prefeitura Municipal de Porteiras  
 Relatório Resumido de Execução Orçamentária  
**Demonstrativo do Resultado Primário e Nominal**  
 Orçamento Fiscal e da Seguridade Social  
 Período: Janeiro a Fevereiro de 2023/Bimestre: Janeiro e Fevereiro

RREO - Anexo 6 (LRF, Art. 53, inciso III)

Em reais

Cálculo Acima da Linha - Receitas Primárias	Previsão Atualizada	Até o Bimestre 2023					
		Receitas Realizadas (a)					
Outras Transferências de Capital:	1.550.000,00						0,00
Outras Receitas de Capital:	0,00						0,00
Outras Receitas de Capital Não Primárias (XII)							
Outras Receitas de Capital Primárias	0,00						0,00
RECEITAS PRIMÁRIAS DE CAPITAL (EXCETO FONTES RPPS) (XIII)=(VII - (VIII+IX+X+XI+XII))	2.847.113,00						0,00
RECEITAS PRIMÁRIAS DE CAPITAL (COM FONTES RPPS) (XIV)	0,00						0,00
RECEITAS NÃO PRIMÁRIAS DE CAPITAL (COM FONTES RPPS) (XV)							
RECEITA PRIMÁRIA TOTAL (XVI) = (IV + V + XIII + XIV)	77.903.955,00						13.593.098,59
RECEITA PRIMÁRIA TOTAL (EXCETO FONTES RPPS) (XVII) = (IV + XIII)	77.903.955,00						13.593.098,59
Cálculo Acima da Linha - Despesas Primárias	Dotação Atualizada	Despesas Empenhadas	Despesas Liquidadas	Despesas Pagas (a)	Restos a Pagar Processados Pagos (b)	Restos a Pagar Não Processados	
						Liquidados	Pagos (c)
DESPESAS CORRENTES (EXCETO FONTES RPPS) (XVIII)	65.029.296,80	37.924.082,52	6.598.141,92	5.946.568,80	3.538.693,87	409.427,89	369.674,35
Pessoal e Encargos Sociais:	37.082.075,80	29.040.893,33	4.315.754,12	3.893.908,57	3.073.921,35		
Juros e Encargos da Dívida (XIX)	0,00	0,00	0,00	0,00	0,00		
Outras Despesas Correntes	27.947.221,00	8.883.189,19	2.282.387,80	2.052.660,23	464.772,52	409.427,89	369.674,35
DESPESAS PRIMÁRIAS CORRENTES (EXCETO FONTES RPPS) (XX) = (XVIII - XIX)	65.029.296,80	37.924.082,52	6.598.141,92	5.946.568,80	3.538.693,87	409.427,89	369.674,35
DESPESAS PRIMÁRIAS CORRENTES (COM FONTES RPPS) (XXI)	0,00	0,00	0,00	0,00	0,00		
DESPESAS NÃO PRIMÁRIAS CORRENTES (COM FONTES RPPS) (XXII)							
DESPESAS DE CAPITAL (EXCETO FONTES RPPS) (XXIII)	14.470.703,20	1.963.628,92	585.330,18	459.156,99	456.006,13	624.353,39	624.353,39
Investimentos:	13.993.832,20	1.822.628,92	560.502,83	434.329,64	456.006,13	624.353,39	624.353,39
Inversões Financeiras:	334.500,00	0,00	0,00	0,00	0,00		
Concessão de Empréstimo (XXIV)							
Aquisição de Título de Capital Já Integralizado (XXV)							
Aquisição de Título de Crédito (XXVI)							
Demais Inversões Financeiras	334.500,00	0,00	0,00	0,00	0,00		
Amortização da Dívida (XXVII)	142.371,00	141.000,00	24.827,35	24.827,35	0,00		
DESPESAS PRIMÁRIAS DE CAPITAL (EXCETO FONTES RPPS) (XXVIII)	14.328.332,20	1.822.628,92	560.502,83	434.329,64	456.006,13	624.353,39	624.353,39
Reserva de Contingência (XXIX)	0,00						
DESPESAS PRIMÁRIAS DE CAPITAL (COM FONTES RPPS) (XXX)	0,00	0,00	0,00	0,00	0,00		
DESPESAS NÃO PRIMÁRIAS DE CAPITAL (COM FONTES RPPS) (XXXI)							
DESPEZA PRIMÁRIA TOTAL (XXXII) = (XX + XXI + XXVIII + XXIX + XXX)	79.357.629,00	39.746.711,44	7.158.644,75	6.380.898,44	3.994.700,00	1.033.781,28	994.027,74
DESPEZA PRIMÁRIA TOTAL (EXCETO FONTES RPPS) (XXXIII) = (XX + XXVIII + XXIX)	79.357.629,00	39.746.711,44	7.158.644,75	6.380.898,44	3.994.700,00	1.033.781,28	994.027,74

*[Handwritten signatures and initials]*

Prefeitura Municipal de Porteiras  
 Relatório Resumido de Execução Orçamentária  
**Demonstrativo do Resultado Primário e Nominal**  
 Orçamento Fiscal e da Seguridade Social  
 Período: Janeiro a Fevereiro de 2023/Bimestre: Janeiro e Fevereiro:

RREO - Anexo 6 (LRF, Art. 53, inciso III)

Em reais

Resultado Primário - Acima da Linha	Valor
RESULTADO PRIMÁRIO (COM RPPS) - Acima da Linha (XXXIV) = (XVIa - (XXXIIa + XXXIIb + XXXIIc))	2.223.472,41
RESULTADO PRIMÁRIO (SEM RPPS) - Acima da Linha (XXXV) = (XVIIa - (XXXIIIa + XXXIIIb + XXXIIIc))	2.223.472,41

Meta Fiscal Para o Resultado Primário	Valor Corrente
Meta fixada no Anexo de Metas Fiscais da LDO para o exercício de referência	239.292,00

Juros Nominais	Valor Incorrido
Juros, Encargos e Variações Monetárias Ativos (Exceto RPPS) (XXXVI)	0,00
Juros, Encargos e Variações Monetárias Passivos (Exceto RPPS) (XXXVII)	0,00

Resultado Nominal - Acima da Linha	Valor
RESULTADO NOMINAL (SEM RPPS) - Acima da Linha (XXXVIII) = XXXV + (XXXVI - XXXVII)	2.223.472,41

Cálculo Abaixo da Linha - Resultado Nominal	Saldo	
	Em 31/Dez/2022 (a)	Até o Fevereiro (b)
DÍVIDA CONSOLIDADA (XXXIX)	2.551.095,44	2.526.268,09
DEDUÇÕES (XL)	12.323.647,23	18.739.271,67
Disponibilidade de Caixa:	12.323.647,23	18.739.271,67
Disponibilidade de Caixa Bruta:	17.449.265,74	19.909.943,72
(-) Restos a Pagar Processados (XLI)	5.125.618,51	1.170.672,05
(-) Depósitos Restituíveis e Valores Vinculados:		
Demais Haveres Financeiros	0,00	0,00
DÍVIDA CONSOLIDADA LÍQUIDA (XLII) = (XXXIX - XL)	-9.772.551,79	-16.213.003,58

Resultado Nominal - Abaixo da Linha	Valor
RESULTADO NOMINAL (SEM RPPS) - Abaixo da Linha (XLIII) = (XLIIa - XLIIb)	6.440.451,79

Meta Fiscal Para o Resultado Nominal:	Valor Corrente:
Meta fixada no Anexo de Metas Fiscais da LDO para o exercício de referência.	8.536.429,51

Prefeitura Municipal de Porteiras  
 Relatório Resumido de Execução Orçamentária  
**Demonstrativo do Resultado Primário e Nominal**  
 Orçamento Fiscal e da Seguridade Social  
 Período: Janeiro a Fevereiro de 2023/Bimestre: Janeiro e Fevereiro

RREO - Anexo 6 (LRF, Art. 53, inciso III)


Em reais

Ajuste Metodológico	Até o Bimestre
VARIAÇÃO DO SALDO DE RPP (XLIV) = (XLIa - XLIb)	3.954.946,46
RECEITA DE ALIENAÇÃO DE INVESTIMENTOS PERMANENTES (XLV) = (XI)	0,00
VARIAÇÃO CAMBIAL (XLVI)	
VARIAÇÃO DO SALDO DE PRECATÓRIOS INTEGRANTES DA DC (XLVII)	
VARIAÇÃO DO SALDO DAS DEMAIS OBRIGAÇÕES INTEGRANTES DA DC (XLVIII)	
OUTROS AJUSTES (XLIX)	
<b>RESULTADO NOMINAL (SEM RPPS) AJUSTADO - Abaixo da Linha (L) = (XLIII + (XLIV - XLV + XLVI + XLVII + XLVIII) +/- (XLIX))</b>	<b>10.395.398,25</b>


Resultado Primário - Abaixo da Linha	Valor
<b>RESULTADO PRIMÁRIO (SEM RPPS) - Abaixo da Linha (LI) = (L) - (XXXVI - XXXVII)</b>	<b>10.395.398,25</b>

Informações Adicionais	Previsão Orçamentária
Saldo de Exercícios Anteriores Recursos Arrecadados em Exercícios Anteriores - RPPS Superávit Financeiro Utilizado para Abertura e Reabertura de Créditos Adicionais Reserva Orçamentária do RPPS	

  
 Fábio Pinheiro Cardoso  
 PREFEIRO

  
 LJ MACEDO ADMINISTRAÇÃO E CONTABILIDADE LTDA  
 Contador - CRC 8053

  
 FRANCISCO EUDES EVANGELISTA DE CARVALHO  
 CHEFE CONTROLE INTERNO

  
 José Nilson Correia Ursulino  
 SECRETARIO

Prefeitura Municipal de Porteiras  
 Relatório Resumido de Execução Orçamentária  
 Restos a Pagar por Poder e Órgão  
 Orçamento Fiscal e da Seguridade Social  
 Período: Janeiro a Fevereiro de 2023/Bimestre: Janeiro e Fevereiro

RREO - Anexo 7 (LRF, Art. 53, inciso V)

PODER/ÓRGÃO	RESTOS A PAGAR PROCESSADOS E NÃO PROCESSADOS LIQUIDADOS EM EXERCÍCIOS ANTERIORES					RESTOS A PAGAR NÃO PROCESSADOS						Saldo l = (e + k)
	INSCRITOS		Pagos (c)	Cancelados (d)	Saldo e = (a+b) - (c+d)	INSCRITOS		Liquidados (h)	Pagos (i)	Cancelados (j)	Saldo k = (f+g) - (i+j)	
	Em Exercícios Anteriores (a)	Em 31 de Dezembro de 2022 (b)				Em Exercícios Anteriores (f)	Em 31 de Dezembro de 2022 (g)					
RESTOS A PAGAR (EXCETO INTRA-ORÇAMENTÁRIOS) (I)	167.550,60	4.957.992,91	3.994.700,00	0,00	1.130.843,51	3.172.246,57	3.884.470,18	1.033.781,28	994.027,74	31.628,00	6.031.061,01	7.161.904,52
PODER EXECUTIVO	167.550,60	4.957.992,91	3.994.700,00	0,00	1.130.843,51	3.172.246,57	3.884.470,18	1.033.781,28	994.027,74	31.628,00	6.031.061,01	7.161.904,52
Reserva de Contingencia	0,00	0,00	0,00	0,00	0,00	0,00	0,00	0,00	0,00	0,00	0,00	0,00
Gabinete do Prefeito e Vice	7.610,00	48.941,16	48.941,16	0,00	7.610,00	4.800,00	203.269,70	39.334,04	39.334,04	0,00	168.735,66	176.345,66
Secretaria Municipal Para Assuntos Jurídicos	3.800,00	1.588,02	1.588,02	0,00	3.800,00	23.935,28	7.500,00	5.000,00	5.000,00	0,00	26.435,28	30.235,28
Secretaria Municipal de Administração, Finanças e Planejamento	4.460,00	73.646,68	72.646,68	0,00	5.460,00	78.730,00	113.920,00	49.000,00	41.300,00	0,00	151.350,00	156.810,00
Secretaria Municipal de Educação, Cultura e Desporto	5.300,10	197.108,00	197.108,00	0,00	5.300,10	7.042,94	143.313,00	36.297,80	36.297,80	0,00	114.058,14	119.358,24
Secretaria Municipal de Assistência Social	4.356,81	18.332,24	17.932,24	0,00	4.756,81	1.008,00	8.816,00	5.000,00	5.000,00	0,00	4.824,00	9.580,81
Secretaria Municipal de Saúde e Saneamento	3.800,00	21.847,48	21.847,48	0,00	3.800,00	1.000,00	18.350,00	6.085,00	6.085,00	0,00	13.265,00	17.065,00
Secretaria Municipal de Agricultura	5.856,00	20.646,51	20.646,51	0,00	5.856,00	12.440,00	22.030,00	8.860,00	8.860,00	0,00	25.610,00	31.466,00
Secretaria Municipal de Obras e Serviços Públicos	97.883,77	26.715,08	102.510,34	0,00	22.088,51	1.850.076,32	2.079.591,23	674.791,65	666.791,65	0,00	3.262.875,90	3.284.964,41
Fundo Municipal de Educação	11.043,94	4.149.459,76	3.237.089,89	0,00	923.413,81	1.138.561,01	855.933,95	44.040,00	35.840,00	0,00	1.958.654,96	2.882.068,77
Fundo Municipal de Saúde	10.096,48	339.433,06	236.802,96	0,00	112.726,58	49.957,02	399.602,30	144.620,79	129.267,25	31.628,00	288.664,07	401.390,65
Fundo Municipal de Assistência Social	5.543,00	47.977,98	25.289,78	0,00	28.231,20	16,00	7.964,00	5.252,00	5.252,00	0,00	2.728,00	30.959,20
Fundo Municipal da Criança e do Adolescente	4.000,50	434,70	434,70	0,00	4.000,50	1.680,00	6.180,00	3.000,00	3.000,00	0,00	4.860,00	8.860,50
Fundo Municipal do Desenvolvimento	3.800,00	3.447,36	3.447,36	0,00	3.800,00	3.000,00	4.500,00	3.000,00	3.000,00	0,00	4.500,00	8.300,00
Secretaria Municipal de Meio Ambiente	0,00	8.414,88	8.414,88	0,00	0,00	0,00	13.500,00	9.500,00	9.000,00	0,00	4.500,00	4.500,00




Prefeitura Municipal de Porteiras  
 Relatório Resumido de Execução Orçamentária  
**Restos a Pagar por Poder e Órgão**  
 Orçamento Fiscal e da Seguridade Social  
 Período: Janeiro a Fevereiro de 2023/Bimestre: Janeiro e Fevereiro


RREO - Anexo 7 (LRF, Art. 53, inciso V)

PODER/ÓRGÃO	RESTOS A PAGAR PROCESSADOS E NÃO PROCESSADOS LIQUIDADOS EM EXERCÍCIOS ANTERIORES					RESTOS A PAGAR NÃO PROCESSADOS						Saldo l = (e + k)
	INSCRITOS		Pagos (c)	Cancelados (d)	Saldo e = (a+b) - (c+d)	INSCRITOS		Liquidados (h)	Pagos (i)	Cancelados (j)	Saldo k = (f+g) - (i+j)	
	Em Exercícios Anteriores (a)	Em 31 de Dezembro de 2022 (b)				Em Exercícios Anteriores (f)	Em 31 de Dezembro de 2022 (g)					
PODER LEGISLATIVO	0,00	0,00	0,00	0,00	0,00	0,00	0,00	0,00	0,00	0,00	0,00	0,00
RESTOS A PAGAR (INTRA-ORÇAMENTÁRIOS) (II)	0,00	0,00	0,00	0,00	0,00	0,00	0,00	0,00	0,00	0,00	0,00	0,00
<b>TOTAL (III) = (I + II)</b>	<b>167.550,60</b>	<b>4.957.992,91</b>	<b>3.994.700,00</b>	<b>0,00</b>	<b>1.130.843,51</b>	<b>3.172.246,57</b>	<b>3.884.470,18</b>	<b>1.033.781,28</b>	<b>994.027,74</b>	<b>31.628,00</b>	<b>6.031.061,01</b>	<b>7.161.904,52</b>

  
 Fábio Pinheiro Cardoso  
 PREFEIRO

  
 FRANCISCO EUDES EVANGELISTA DE CARVALHO  
 CHEFE CONTROLE INTERNO.

  
 LJ MACEDO ADMINISTRAÇÃO E CONTABILIDADE LTDA  
 Contador - CRC 8053

  
 José Nilson Correia Ursulino  
 SECRETARIO

Prefeitura Municipal de Porteiras  
Relatório Resumido de Execução Orçamentária

**DEMONSTRATIVO DAS RECEITAS E DESPESAS COM MANUTENÇÃO E DESENVOLVIMENTO DO ENSINO - MDE**

Orçamento Fiscal e da Seguridade Social

Período: Janeiro a Fevereiro de 2023/Bimestre: Janeiro e Fevereiro

RREO - ANEXO 8 (LDB, art. 72)

R\$ 1,00

**RECEITA RESULTANTE DE IMPOSTOS (Arts. 212 e 212-A da Constituição Federal)**

RECEITA RESULTANTE DE IMPOSTOS	PREVISÃO ATUALIZADA (a)	RECEITAS REALIZADAS Até o Bimestre (b)
<b>1- RECEITA DE IMPOSTOS</b>	<b>4.048.000,00</b>	<b>774.266,69</b>
1.1- Receita Resultante do Imposto sobre a Propriedade Predial e Territorial Urbana – IPTU	93.000,00	34.489,66
1.2- Receita Resultante do Imposto sobre Transmissão Inter Vivos – ITBI	44.000,00	2.562,00
1.3- Receita Resultante do Imposto sobre Serviços de Qualquer Natureza – ISS	1.261.000,00	146.740,27
1.4- Receita Resultante do Imposto de Renda Retido na Fonte – IRRF	2.650.000,00	590.474,76
<b>2- RECEITA DE TRANSFERÊNCIAS CONSTITUCIONAIS E LEGAIS</b>	<b>34.371.000,00</b>	<b>6.712.444,30</b>
2.1- Cota-Parte FPM	26.500.000,00	5.425.274,47
2.1.1- Parcela referente à CF, art. 159, I, alínea b	24.000.000,00	5.425.274,47
2.1.2- Parcela referente à CF, art. 159, I, alíneas d e e	2.500.000,00	0,00
2.2- Cota-Parte ICMS	7.000.000,00	1.014.489,44
2.3- Cota-Parte IPI-Exportação	20.000,00	2.410,58
2.4- Cota-Parte ITR	1.000,00	41,26
2.5- Cota-Parte IPVA	850.000,00	270.228,55
2.6- Cota-Parte IOF-Ouro	0,00	0,00
2.7- Compensações Financeiras Provenientes de Impostos e Transferências Constitucionais	0,00	0,00
<b>3- TOTAL DA RECEITA RESULTANTE DE IMPOSTOS (1 + 2)</b>	<b>38.419.000,00</b>	<b>7.486.710,99</b>
<b>4- TOTAL DESTINADO AO FUNDEB - 20% DE ((2.1.1) + (2.2) + (2.3) + (2.4) + (2.5) + (2.7))</b>	<b>6.374.200,00</b>	<b>1.342.488,86</b>
<b>5- VALOR MÍNIMO A SER APLICADO ALEM DO VALOR DESTINADO AO FUNDEB - 5% DE ((2.1.1) + (2.2) + (2.3) + (2.4) + (2.5) + (2.7)) + 25% DE ((1.1) + (1.2) + (1.3) + (1.4) + (2.1.2) + (2.6))</b>	<b>3.230.550,00</b>	<b>529.188,89</b>

**FUNDEB:**

RECEITAS RECEBIDAS DO FUNDEB NO EXERCÍCIO	PREVISÃO ATUALIZADA (a)	RECEITAS REALIZADAS Até o Bimestre (b)
<b>6- RECEITAS RECEBIDAS DO FUNDEB</b>	<b>26.214.138,00</b>	<b>6.260.533,71</b>
6.1- FUNDEB - Impostos e Transferências de Impostos	15.272.514,00	3.146.019,36
6.1.1- Principal	15.000.000,00	3.050.992,10
6.1.2- Rendimentos de Aplicação Financeira	272.514,00	95.027,26
6.1.3- Ressarcimento de recursos do Fundeb	0,00	0,00
6.2- FUNDEB - Complementação da União - VAAF	6.650.000,00	1.572.494,47
6.2.1- Principal	6.650.000,00	1.572.494,47
6.2.2- Rendimentos de Aplicação Financeira	0,00	0,00
6.2.3- Ressarcimento de recursos do Fundeb	0,00	0,00
6.3- FUNDEB - Complementação da União - VAAT	4.291.624,00	1.542.019,88
6.3.1- Principal	4.291.624,00	1.542.019,88
6.3.2- Rendimentos de Aplicação Financeira	0,00	0,00
6.3.3- Ressarcimento de recursos do Fundeb	0,00	0,00
6.4- FUNDEB - Complementação da União - VAAR	0,00	0,00
6.4.1- Principal	0,00	0,00

*[Handwritten signatures and marks at the bottom of the page]*

Prefeitura Municipal de Porteiras

Relatório Resumido de Execução Orçamentária

**DEMONSTRATIVO DAS RECEITAS E DESPESAS COM MANUTENÇÃO E DESENVOLVIMENTO DO ENSINO - MDE**

Orçamento Fiscal e da Seguridade Social

Período: Janeiro a Fevereiro de 2023/Bimestre: Janeiro e Fevereiro

RREO - ANEXO 8 (LDB, art. 72)

6.4.2- Rendimentos de Aplicação Financeira	0,00	0,00
6.4.3- Ressarcimento de recursos do Fundeb	0,00	0,00
<b>7- RESULTADO LÍQUIDO DAS TRANSFERÊNCIAS DO FUNDEB (6.1.1 – 4)1</b>	<b>8.625.800,00</b>	<b>1.708.503,24</b>

<b>RECURSOS RECEBIDOS EM EXERCÍCIOS ANTERIORES E NÃO UTILIZADOS (SUPERÁVIT)</b>	<b>VALOR:</b>
8- TOTAL DOS RECURSOS DE SUPERÁVIT	0,00
8.1- SUPERÁVIT DO EXERCÍCIO IMEDIATAMENTE ANTERIOR:	0,00
8.2- SUPERÁVIT RESIDUAL DE OUTROS EXERCÍCIOS	0,00
<b>9- TOTAL DOS RECURSOS DO FUNDEB DISPONÍVEIS PARA UTILIZAÇÃO (6 +8)</b>	<b>0,00</b>

DESPESAS COM RECURSOS DO FUNDEB (Por Área de Atuação)6	DOTAÇÃO ATUALIZADA (c)	DESPESAS EMPENHADAS Até o Bimestre (d)	DESPESAS LIQUIDADAS Até o Bimestre (e)	DESPESAS PAGAS Até o Bimestre (f)	INSCRITAS EM RESTOS A PAGAR NÃO PROCESSADOS (g)
<b>10- TOTAL DAS DESPESAS COM RECURSOS DO FUNDEB:</b>	<b>26.214.138,00</b>	<b>18.318.918,06</b>	<b>2.267.336,98</b>	<b>2.024.236,95</b>	<b>0,00</b>
10.1- PROFISSIONAIS DA EDUCAÇÃO BÁSICA	19.849.896,80	17.175.000,00	2.049.380,48	1.848.338,18	0,00
10.1.1 - Educação Infantil	6.018.073,80	5.400.000,00	445.747,03	402.784,51	0,00
10.1.2- Ensino Fundamental	13.124.101,00	11.775.000,00	1.603.633,45	1.445.553,67	0,00
10.1.3- Educação de Jovens e Adultos	707.722,00	0,00	0,00	0,00	0,00
10.1.4- Educação Especial	0,00	0,00	0,00	0,00	0,00
10.1.5- Administração Geral	0,00	0,00	0,00	0,00	0,00
10.2- OUTRAS DESPESAS	6.364.241,20	1.143.918,06	217.956,50	175.898,77	0,00
10.2.1- Educação Infantil	1.402.565,20	0,00	0,00	0,00	0,00
10.2.2- Ensino Fundamental	4.861.676,00	1.143.918,06	217.956,50	175.898,77	0,00
10.2.3- Educação de Jovens e Adultos	100.000,00	0,00	0,00	0,00	0,00
10.2.4- Educação Especial	0,00	0,00	0,00	0,00	0,00
10.2.5- Administração Geral	0,00	0,00	0,00	0,00	0,00
10.2.6- Transporte (Escolar)	0,00	0,00	0,00	0,00	0,00
10.2.7- Outras	0,00	0,00	0,00	0,00	0,00

**INDICADORES DO FUNDEB:**

DESPESAS CUSTEADAS COM RECEITAS DO FUNDEB RECEBIDAS NO EXERCÍCIO	DESPESAS EMPENHADAS Até o Bimestre (d)	DESPESAS LIQUIDADAS Até o Bimestre (e)	DESPESAS PAGAS Até o Bimestre (f)	INSCRITAS EM RESTOS A PAGAR NÃO PROCESSADOS (g)	INSCRITAS EM RESTOS A PAGAR NÃO PROCESSADOS (SEM DISPONIBILIDADE DE CAIXA) (h)	DESPESAS EMPENHADAS EM VALOR SUPERIOR AO TOTAL DAS RECEITAS RECEBIDAS NO EXERCÍCIO (i)
<b>11- Total das Despesas Custeadas com Recursos do FUNDEB Recebidas no Exercício</b>	<b>18.318.918,06</b>	<b>2.267.336,98</b>	<b>2.024.236,95</b>	<b>0,00</b>	<b>0,00</b>	<b>0,00</b>
11.1- Total das Despesas custeadas com FUNDEB - Impostos e Transferências de Impostos	12.876.860,33	1.779.532,22	1.621.452,44	0,00	0,00	0,00
11.2- Total das Despesas custeadas com FUNDEB - Complementação da União - VAAF	42.057,73	42.057,73	0,00	0,00	0,00	0,00
11.3- Total das Despesas custeadas com FUNDEB - Complementação da União - VAAT	5.400.000,00	445.747,03	402.784,51	0,00	0,00	0,00
11.4- Total das Despesas custeadas com FUNDEB - Complementação da União - VAAR	0,00	0,00	0,00	0,00	0,00	0,00
12- Total das Despesas do FUNDEB com Profissionais da Educação Básica	17.175.000,00	2.049.380,48	1.848.338,18	0,00	0,00	0,00
13- Total das Despesas custeadas com FUNDEB - Comp. União - VAAT Educação Infantil	5.400.000,00	445.747,03	402.784,51	0,00	0,00	0,00
14- Total das Despesas custeadas com FUNDEB - Comp. União - VAAT Despesa de Capital	0,00	0,00	0,00	0,00	0,00	0,00

*[Handwritten signatures and marks at the bottom of the page]*

Prefeitura Municipal de Porteiras.

Relatório Resumido de Execução Orçamentária

**DEMONSTRATIVO DAS RECEITAS E DESPESAS COM MANUTENÇÃO E DESENVOLVIMENTO DO ENSINO - MDE**

Orçamento Fiscal e da Seguridade Social

Período: Janeiro a Fevereiro de 2023/Bimestre: Janeiro e Fevereiro

RREO - ANEXÔ 8 (LDB, art. 72)

R\$ 1,00

INDICADORES - Art. 212-A, Inciso XI e § 3º - Constituição Federal 2	VALOR EXIGIDO (l)	VALOR APLICADO (j)	VALOR CONSIDERADO APÓS DEDUÇÕES (k)	% APLICADO (l)
15- Mínimo de 70% do FUNDEB na Remuneração dos Profissionais da Educação Básica	4.382.373,60	2.049.380,48	2.049.380,48	46,76
16 - Percentual de 50% da Complementação da União ao FUNDEB (VAAT) na Educação Infantil	771.009,94	445.747,03	445.747,03	57,81
17- Mínimo de 15% da Complementação da União ao FUNDEB - VAAT em Despesas de Capital	231.302,98	0,00	0,00	0,00

INDICADOR - Art.25, § 3º - Lei nº 14.113, de 2020 - (Máximo de 10% de Superávit) 3	VALOR MÁXIMO PERMITIDO (n)	VALOR NÃO APLICADO (o)	VALOR NÃO APLICADO APÓS AJUSTE (p)	VALOR NÃO APLICADO EXCEDENTE AO MÁXIMO PERMITIDO (q)	% NÃO APLICADO (r)
18- Total da Receita Recebida e não Aplicada no Exercício	626.053,37	3.993.196,73	3.993.196,73	3.367.143,36	63,78

INDICADOR - Art.25, § 3º - Lei nº 14.113, de 2020 - (Aplicação do Superávit de Exercício Anterior) 3	VALOR DE SUPERÁVIT PERMITIDO NO EXERCÍCIO ANTERIOR (s)	VALOR NÃO APLICADO NO EXERCÍCIO ANTERIOR (t)	VALOR DE SUPERÁVIT APLICADO ATÉ O PRIMEIRO QUADRIMESTRE (u)	VALOR APLICADO ATÉ O PRIMEIRO QUADRIMESTRE QUE INTEGRARÁ O LIMITE CONSTITUCIONAL (v)	VALOR APLICADO APÓS O PRIMEIRO QUADRIMESTRE (w)	VALOR NÃO APLICADO (x)
19- Total das Despesas custeadas com Superávit do FUNDEB:						
19.1- Total das Despesas custeadas com FUNDEB - Impostos e Transferências de Impostos						
19.2- Total das Despesas custeadas com FUNDEB - Complementação União (VAAF+VAAT+VAAR)						

**DESPESAS COM MANUTENÇÃO E DESENVOLVIMENTO DO ENSINO – MDE - CUSTEADAS COM RECEITA DE IMPOSTOS (EXCETO FUNDEB)**

DESPESAS COM AÇÕES TÍPICAS DE MDE - RECEITAS DE IMPOSTOS - EXCETO FUNDEB (Por Subfunção):	DOTAÇÃO ATUALIZADA (c)	DESPESAS EMPENHADAS Até o Bimestre (d)	DESPESAS LIQUIDADAS Até o Bimestre (e)	DESPESAS PAGAS Até o Bimestre (f)	INSCRITAS EM RESTOS A PAGAR NÃO PROCESSADOS (g)
20- Total das Despesas de Ações Típicas de MDE Custeadas com Receitas de Impostos:	7.181.864,00	1.878.339,50	275.866,28	249.301,43	0,00
20.1- Educação Infantil:	850.660,00	0,00	0,00	0,00	0,00
20.2- Ensino Fundamental	5.873.404,00	1.878.339,50	275.866,28	249.301,43	0,00
20.3- Educação de Jovens e Adultos	30.000,00	0,00	0,00	0,00	0,00
20.4- Educação Especial:	0,00	0,00	0,00	0,00	0,00
20.5- Administração Geral:	0,00	0,00	0,00	0,00	0,00
20.6- Transporte (Escolar):	0,00	0,00	0,00	0,00	0,00
20.7- Outras	427.800,00	0,00	0,00	0,00	0,00

**DESPESAS COM MANUTENÇÃO E DESENVOLVIMENTO DO ENSINO – MDE - CUSTEADAS COM RECEITA DE IMPOSTOS E COM RECURSOS DO FUNDEB:**

DESPESAS COM AÇÕES TÍPICAS DE MDE - RECEITAS DE IMPOSTOS E RECURSOS DO FUNDEB (Por Área de Atuação) 6	DOTAÇÃO ATUALIZADA (c)	DESPESAS EMPENHADAS Até o Bimestre (d)	DESPESAS LIQUIDADAS Até o Bimestre (e)	DESPESAS PAGAS Até o Bimestre (f)	INSCRITAS EM RESTOS A PAGAR NÃO PROCESSADOS (g)
21- Total das Despesas de Ações Típicas de MDE Custeadas com Receitas de Impostos e FUNDEB	33.396.002,00	20.197.257,56	2.543.203,26	2.273.538,38	0,00
21.1- EDUCAÇÃO INFANTIL	8.271.299,00	5.400.000,00	445.747,03	402.784,51	0,00
21.1.1- Creche	0,00	0,00	0,00	0,00	0,00
21.1.2- Pré-escola:	8.271.299,00	5.400.000,00	445.747,03	402.784,51	0,00
21.2- ENSINO FUNDAMENTAL	25.124.703,00	14.797.257,56	2.097.456,23	1.870.753,87	0,00

Prefeitura Municipal de Porteiras  
Relatório Resumido de Execução Orçamentária

**DEMONSTRATIVO DAS RECEITAS E DESPESAS COM MANUTENÇÃO E DESENVOLVIMENTO DO ENSINO - MDE**

Orçamento Fiscal e da Seguridade Social

Período: Janeiro a Fevereiro de 2023/Bimestre: Janeiro e Fevereiro

RREO - ANEXO 8 (LDB, art. 72)

RS 1,00

APURAÇÃO DAS DESPESAS PARA FINS DE LIMITE MÍNIMO CONSTITUCIONAL	VALOR
22- TOTAL DAS DESPESAS DE MDE CUSTEADAS COM RECURSOS DE IMPOSTOS = L20(d ou e):	275.866,28
23- TOTAL DAS RECEITAS TRANSFERIDAS AO FUNDEB = (L4)	1.342.488,86
24- (-) RECEITAS DO FUNDEB NÃO UTILIZADAS NO EXERCÍCIO, EM VALOR SUPERIOR A 10% = L18(q)	3.367.143,36
25- (-) SUPERÁVIT PERMITIDO NO EXERCÍCIO IMEDIATAMENTE ANTERIOR NÃO APLICADO NO EXERCÍCIO ATUAL = L19.1(x)	
26- (-) RESTOS A PAGAR NÃO PROCESSADOS INSCRITOS NO EXERCÍCIO SEM DISPONIBILIDADE FINANCEIRA DE RECURSOS DE IMPOSTOS <sup>4</sup>	
27- (-) CANCELAMENTO, NO EXERCÍCIO, DE RESTOS A PAGAR INSCRITOS COM DISPONIBILIDADE FINANCEIRA DE RECURSOS DE IMPOSTOS VINCULADOS AO ENSINO = (L30.1(af) + L30.2(af))	
28- TOTAL DAS DESPESAS PARA FINS DE LIMITE (22 + 23) - (24 + 25 + 26 + 27):	-1.748.788,22

APURAÇÃO DO LIMITE MÍNIMO CONSTITUCIONAL 2 e 5	VALOR EXIGIDO (z)	VALOR APLICADO (aa)	% APLICADO (ab)
29- APLICAÇÃO EM MDE SOBRE A RECEITA RESULTANTE DE IMPOSTOS	1.871.677,75	-1.748.788,22	-23,36

RESTOS A PAGAR INSCRITOS EM EXERCÍCIOS ANTERIORES DE DESPESAS CONSIDERADAS PARA CUMPRIMENTO DO LIMITE 8	SALDO INICIAL (ac)	RP LIQUIDADOS (ad)	RP PAGOS (ae)	RP CANCELADOS (af)	SALDO FINAL (ag) = (ac) - (ae) - (af)
30- RESTOS A PAGAR DE DESPESAS COM MDE	4.288.850,65	80.337,80	3.137.625,70	0,00	1.151.224,95
30.1 - Executadas com Recursos de Impostos e Transferências de Impostos	525.208,17	80.337,80	286.288,50	0,00	238.919,67
30.2 - Executadas com Recursos do FUNDEB - Impostos	2.133.387,71	0,00	2.127.915,00	0,00	5.472,71
30.3 - Executadas com Recursos do FUNDEB - Complementação da União (VAAT + VAAF)	1.630.254,77	0,00	723.422,20	0,00	906.832,57

**OUTRAS INFORMAÇÕES PARA CONTROLE**

RECEITAS ADICIONAIS PARA FINANCIAMENTO DO ENSINO <sup>5</sup>	PREVISÃO ATUALIZADA (a)	RECEITAS REALIZADAS: Até o Bimestre (b)
31- TOTAL DAS RECEITAS ADICIONAIS PARA FINANCIAMENTO DO ENSINO:	2.728.385,00	234.140,58
31.1- RECEITA DE TRANSFERÊNCIAS DO FNDE (INCLUINDO RENDIMENTOS DE APLICAÇÃO)	2.093.136,00	234.140,58
31.1.1- Salário-Educação	853.136,00	172.024,95
31.1.2- PDDE	40.000,00	0,00
31.1.3- PNAE	380.000,00	41.128,72
31.1.4 - PNATE	470.000,00	0,00
31.1.5- Outras Transferências do FNDE	350.000,00	20.986,91
31.2- RECEITA DE TRANSFERÊNCIAS DE CONVÊNIOS	335.249,00	0,00
31.3- RECEITA DE ROYALTIES DESTINADOS À EDUCAÇÃO	0,00	0,00
31.4- RECEITA DE OPERAÇÕES DE CRÉDITO VINCULADAS À EDUCAÇÃO	0,00	0,00
31.5- OUTRAS RECEITAS PARA FINANCIAMENTO DO ENSINO	300.000,00	0,00

OUTRAS DESPESAS COM EDUCAÇÃO (Por Subfunção) <sup>6</sup>	DOTAÇÃO ATUALIZADA (c)	DESPESAS EMPENHADAS Até o Bimestre (d)	DESPESAS LIQUIDADAS Até o Bimestre (d)	DESPESAS PAGAS Até o Bimestre (d)	INSCRITAS EM RESTOS A PAGAR NÃO PROCESSADOS (g)
32- TOTAL DAS OUTRAS DESPESAS COM EDUCAÇÃO	3.397.540,00	313.538,67	0,00	0,00	0,00
32.1- EDUCAÇÃO INFANTIL	440.000,00	0,00	0,00	0,00	0,00
32.2- ENSINO FUNDAMENTAL	2.813.385,00	263.915,67	0,00	0,00	0,00

*[Handwritten signatures and marks are present below the table, including a large 'J' and several illegible signatures.]*

Prefeitura Municipal de Porteiras  
Relatório Resumido de Execução Orçamentária

**DEMONSTRATIVO DAS RECEITAS E DESPESAS COM MANUTENÇÃO E DESENVOLVIMENTO DO ENSINO - MDE**

Orçamento Fiscal e da Seguridade Social

Período: Janeiro a Fevereiro de 2023/Bimestre: Janeiro e Fevereiro

RREO - ANEXO 8 (LDB, art. 72)

RS 1,00

32.3- ENSINO MÉDIO	0,00	0,00	0,00	0,00	0,00
32.4- ENSINO SUPERIOR	0,00	0,00	0,00	0,00	0,00
32.5- ENSINO PROFISSIONAL	84.155,00	49.623,00	0,00	0,00	0,00
32.6- EDUCAÇÃO DE JOVENS E ADULTOS	60.000,00	0,00	0,00	0,00	0,00
32.7- EDUCAÇÃO ESPECIAL	0,00	0,00	0,00	0,00	0,00
32.8- OUTRAS	0,00	0,00	0,00	0,00	0,00

TOTAL GERAL DAS DESPESAS COM EDUCAÇÃO	DOTAÇÃO ATUALIZADA (c)	DESPESAS EMPENHADAS Até o Bimestre (d)	DESPESAS LIQUIDADAS Até o Bimestre (d)	DESPESAS PAGAS Até o Bimestre (d)	INSCRITAS EM RESTOS A PAGAR NÃO PROCESSADOS (g)
<b>33- TOTAL GERAL DAS DESPESAS COM EDUCAÇÃO (10 + 20 + 32)</b>	<b>36.793.542,00</b>	<b>20.510.796,23</b>	<b>2.543.203,26</b>	<b>2.273.538,38</b>	<b>0,00</b>
33.1- Despesas Correntes	31.562.378,80	20.468.738,50	2.501.145,53	2.273.538,38	0,00
33.1.1- Pessoal Ativo	22.638.290,80	17.557.000,00	2.095.739,76	1.890.263,47	0,00
33.1.2- Pessoal Inativo	0,00	0,00	0,00	0,00	0,00
33.1.3- Transferências às instituições comunitárias, confessionais ou filantrópicas sem fins lucrativos	16.500,00	16.500,00	1.375,00	1.375,00	0,00
33.1.4- Outras Despesas Correntes	8.907.588,00	2.895.238,50	404.030,77	381.899,91	0,00
33.2- Despesas de Capital	5.231.163,20	42.057,73	42.057,73	0,00	0,00
33.2.1- Transferências às instituições comunitárias, confessionais ou filantrópicas sem fins lucrativos	0,00	0,00	0,00	0,00	0,00
33.2.2- Outras Despesas de Capital	5.231.163,20	42.057,73	42.057,73	0,00	0,00

CONTROLE DA DISPONIBILIDADE FINANCEIRA E CONCILIAÇÃO BANCÁRIA	FUNDEB (ae)	SALÁRIO EDUCAÇÃO (af)
34- DISPONIBILIDADE FINANCEIRA EM 31 DE DEZEMBRO DE <EXERCÍCIO ANTERIOR>		825.511,33
35- (+) INGRESSO DE RECURSOS ATÉ O BIMESTRE (orçamentário)		52.610,76
36- (-) PAGAMENTOS EFETUADOS ATÉ O BIMESTRE (orçamentário e restos a pagar)		3.980,47
37- (=) DISPONIBILIDADE FINANCEIRA ATÉ O BIMESTRE		874.141,62
38- (+) AJUSTES POSITIVOS ( RETENÇÕES E OUTROS VALORES EXTRAORÇAMENTÁRIOS)		54.866,66
39- (-) AJUSTES NEGATIVOS (OUTROS VALORES EXTRAORÇAMENTÁRIOS)		368.499,99
40- (=) SALDO FINANCEIRO CONCILIADO (Saldo Bancário)		560.508,29

Prefeitura Municipal de Porteiras

Relatório Resumido de Execução Orçamentária


**DEMONSTRATIVO DAS RECEITAS E DESPESAS COM MANUTENÇÃO E DESENVOLVIMENTO DO ENSINO - MDE**

Orçamento Fiscal e da Seguridade Social


Período: Janeiro a Fevereiro de 2023/Bimestre: Janeiro e Fevereiro

RREO - ANEXO 8 (LDB, art. 72)

RS 1,00




Fábio Pinheiro Cardoso  
PREFEIRO




FRANCISCO EUDES EVANGELISTA DE CARVALHO  
CHEFE CONTROLE INTERNO

97  
4



LJ MACEDÔ ADMINISTRAÇÃO E CONTABILIDADE LTDA  
Contador - CRC 0053



José Nilson Correia Ursulino  
SECRETARIO

Prefeitura Municipal de Porteiras

Relatório Resumido de Execução Orçamentária

**DEMONSTRATIVO DAS RECEITAS DE OPERAÇÕES DE CRÉDITO E DESPESAS DE CAPITAL (REGRA DE OURO)**

Orçamento Fiscal e da Seguridade Social

Período: Janeiro a Fevereiro de 2023/Bimestre: Janeiro e Fevereiro


RREO – ANEXO 9 (LRF, art.53, § 1º, inciso I)


Em Reais

RECEITAS	PREVISÃO ATUALIZADA (a)	RECEITAS REALIZADAS (b)	SALDO NÃO REALIZADO (c) = (a - b)
RECEITAS DE OPERAÇÕES DE CRÉDITO (I)	527.887,00	0,00	527.887,00
DESPESAS	DOTAÇÃO ATUALIZADA (d)	DESPESAS EMPENHADAS (e)	SALDO NÃO EXECUTADO (f) = (d - e)
DESPESAS DE CAPITAL	14.470.703,20	1.963.628,92	12.507.074,28
Investimentos	13.993.832,20	1.822.628,92	12.171.203,28
Inversões Financeiras	334.500,00	0,00	334.500,00
Amortização da Dívida	142.371,00	141.000,00	1.371,00
(-) Incentivos Fiscais a Contribuinte			
(-) Incentivos Fiscais a Contribuinte por Instituições Financeiras			
DESPESA DE CAPITAL LÍQUIDA (II)	14.470.703,20	1.963.628,92	12.507.074,28
RESULTADO PARA APURAÇÃO DA REGRA DE OURO (III) = (II - I)	13.942.816,20	1.963.628,92	11.979.187,28

  
Fábio Pinheiro Cardoso  
PREFEIRO

  
FRANCISCO EUDES EVANGELISTA DE CARVALHO  
CHEFE CONTROLE INTERNO

  
LJ MACEDO ADMINISTRAÇÃO E CONTABILIDADE LTDA  
Contador - CRC 8053


  
José Nilson Correia Ursulino  
SECRETARIO



Prefeitura Municipal de Porteiras  
Relatório Resumido da Execução Orçamentária  
Demonstrativo da Projeção do Regime Próprio de Previdência dos Servidores  
Orçamentos da Seguridade Social  
Período: Janeiro a Fevereiro de 2023/Bimestre: Janeiro e Fevereiro


RREO - ANEXO X (LRF, art. 53, § 1º, inciso II)

R\$ 1,00




---

Fábio Pinheiro Cardoso  
PREFEIRO




---

LJ MACEDO ADMINISTRAÇÃO E CONTABILIDADE LTDA  
Contador - CRC 8053



---

FRANCISCO EÚDES EVANGELISTA DE CARVALHO  
CHEFE CONTROLE INTERNO



---

José Nilson Correia Ursulino  
SECRETÁRIO


Prefeitura Municipal de Porteiras  
 Relatório Resumido de Execução Orçamentária  
**Demonstrativo das Receita de Alienação de Ativos e Aplicação dos Recursos**  
 Orçamento Fiscal e da Seguridade Social  
 Período: Janeiro a Fevereiro de 2023/Bimestre: Janeiro e Fevereiro

RREO - Anexo XI (LRF, Art. 52, inciso I, alíneas "a" e "b" do inciso II e §1º)

RS-

RECEITAS	PREVISÃO ATUALIZADA (a)	RECEITAS REALIZADAS Até o Bimestre (b)	SALDO NÃO REALIZADO (c) = (a - b)
RECEITAS DE CAPITAL - ALIENAÇÃO DE ATIVOS (I) Alienação de Bens Móveis e Semoventes - Principal	100.000,00	0,00	100.000,00

  
 Fábio Pinheiro Cardoso  
 PREFEIRO

  
 FRANCISCO EUDES EVANGELISTA DE CARVALHO  
 CHEFE CONTROLE INTERNO

91  
  
 LJ MACEDO ADMINISTRAÇÃO E CONTABILIDADE LTDA  
 Contador - CRC 8053  
  
 José Nilson Correia Ursulino  
 SECRETÁRIO

Prefeitura Municipal de Porteiras  
 Relatório Resumido de Execução Orçamentária  
**Demonstrativo das Receitas e Despesas com Ações e Serviços Públicos de Saúde**  
 Orçamento Fiscal e da Seguridade Social  
 Período: Janeiro a Fevereiro de 2023/Bimestre: Janeiro e Fevereiro

RREO - Anexo 12 (LC 141/2012, art. 35)

R\$ 1,00

RECEITAS RESULTANTES DE IMPOSTOS E TRANSFERÊNCIAS CONSTITUCIONAIS E LEGAIS	PREVISÃO INICIAL	PREVISÃO ATUALIZADA (a)	RECEITAS REALIZADAS	
			Até o Bimestre (b)	% (b/a) x 100
<b>RECEITA DE IMPOSTOS (I)</b>	4.048.000,00	4.048.000,00	774.266,69	19,13
Receita Resultante do Imposto Predial e Territorial Urbano - IPTU	93.000,00	93.000,00	34.489,66	37,09
IPTU	70.000,00	70.000,00	26.082,80	37,26
Multas, Juros de Mora, Dívida Ativa e Outros Encargos do IPTU	23.000,00	23.000,00	8.406,86	36,55
Receita Resultante do Imposto sobre Transmissão Inter Vivos - ITBI	44.000,00	44.000,00	2.562,00	5,82
ITBI	40.000,00	40.000,00	2.562,00	6,40
Multas, Juros de Mora, Dívida Ativa e Outros Encargos do ITBI	4.000,00	4.000,00	0,00	0,00
Receita Resultante do Imposto sobre Serviços de Qualquer Natureza - ISS	1.261.000,00	1.261.000,00	146.740,27	11,64
ISS	1.250.000,00	1.250.000,00	145.715,65	11,66
Multas, Juros de Mora, Dívida Ativa e Outros Encargos do ISS	11.000,00	11.000,00	1.024,62	9,31
Receita Resultante do Imposto sobre a Renda e Proventos de Qualquer Natureza Retido Fonte IRRF	2.650.000,00	2.650.000,00	590.474,76	22,28
<b>RECEITA DE TRANSFERÊNCIAS CONSTITUCIONAIS E LEGAIS (II)</b>	31.871.000,00	31.871.000,00	6.712.444,30	21,06
Cota-Parte FPM	24.000.000,00	24.000.000,00	5.425.274,47	22,61
Cota-Parte ITR	1.000,00	1.000,00	41,26	4,13
Cota-Parte IPVA	850.000,00	850.000,00	270.228,55	31,79
Cota-Parte ICMS	7.000.000,00	7.000.000,00	1.014.489,44	14,49
Cota-Parte IPI-Exportação	20.000,00	20.000,00	2.410,58	12,05
Compensações Financeiras Provenientes de Impostos e Transferências Constitucionais	0,00	0,00	0,00	0,00
Desoneração ICMS - LC 87/1996	0,00	0,00	0,00	0,00
Outras	0,00	0,00	0,00	0,00
<b>TOTAL DAS RECEITAS RESULTANTES DE IMPOSTOS E TRANSFERÊNCIAS CONSTITUCIONAIS E LEGAIS - (III) = (I) + (II)</b>	<b>35.919.000,00</b>	<b>35.919.000,00</b>	<b>7.486.710,99</b>	<b>20,84</b>

DESPESAS COM AÇÕES E SERVIÇOS PÚBLICOS DE SAÚDE (ASPS) – POR SUBFUNÇÃO E CATEGORIA ECONÔMICA	DOTAÇÃO INICIAL	DOTAÇÃO ATUALIZADA (c)	DESPESAS EMPENHADAS		DESPESAS LIQUIDADAS		DESPESAS PAGAS		Inscritas em Restos a Pagar Não Processados (g)
			Até o Bimestre (d)	% (d/c) x 100	Até o Bimestre (e)	% (e/c) x 100	Até o Bimestre (f)	% (f/c) x 100	
<b>ATENÇÃO BÁSICA (IV)</b>	2.398.307,00	2.909.507,00	1.640.694,35	56,39	490.457,75	16,86	413.712,43	14,22	0,00
Despesas Correntes	2.188.145,00	2.558.545,00	1.462.423,78	57,16	490.457,75	19,17	413.712,43	16,17	0,00
Despesas de Capital	210.162,00	350.962,00	178.270,57	50,79	0,00	0,00	0,00	0,00	0,00
<b>ASSISTÊNCIA HOSPITALAR E AMBULATORIAL (V)</b>	1.356.219,00	2.663.911,00	1.537.215,58	57,71	484.029,89	18,17	378.259,25	14,20	0,00
Despesas Correntes	1.284.159,00	2.591.851,00	1.537.215,58	59,31	484.029,89	18,68	378.259,25	14,59	0,00
Despesas de Capital	72.060,00	72.060,00	0,00	0,00	0,00	0,00	0,00	0,00	0,00
<b>SUPOORTE PROFILÁTICO E TERAPÊUTICO (VI)</b>	0,00	0,00	0,00	0,00	0,00	0,00	0,00	0,00	0,00
Despesas Correntes	0,00	0,00	0,00	0,00	0,00	0,00	0,00	0,00	0,00
Despesas de Capital	0,00	0,00	0,00	0,00	0,00	0,00	0,00	0,00	0,00
<b>VIGILÂNCIA SANITÁRIA (VII)</b>	299.330,00	259.330,00	50.418,16	19,44	9.761,16	3,76	9.761,16	3,76	0,00
Despesas Correntes	299.330,00	259.330,00	50.418,16	19,44	9.761,16	3,76	9.761,16	3,76	0,00
Despesas de Capital	0,00	0,00	0,00	0,00	0,00	0,00	0,00	0,00	0,00
<b>VIGILÂNCIA EPIDEMIOLÓGICA (VIII)</b>	0,00	0,00	0,00	0,00	0,00	0,00	0,00	0,00	0,00
Despesas Correntes	0,00	0,00	0,00	0,00	0,00	0,00	0,00	0,00	0,00
Despesas de Capital	0,00	0,00	0,00	0,00	0,00	0,00	0,00	0,00	0,00
<b>ALIMENTAÇÃO E NUTRIÇÃO (IX)</b>	0,00	0,00	0,00	0,00	0,00	0,00	0,00	0,00	0,00

Prefeitura Municipal de Porteiras  
 Relatório Resumido de Execução Orçamentária  
**Demonstrativo das Receitas e Despesas com Ações e Serviços Públicos de Saúde**  
 Orçamento Fiscal e da Seguridade Social  
 Período: Janeiro a Fevereiro de 2023/Bimestre: Janeiro e Fevereiro

RREO - Anexo 12 (LC 141/2012, art. 35)

RS 1,00

	0,00	0,00	0,00	0,00	0,00	0,00	0,00	0,00	0,00	0,00
Despesas Correntes										
Despesas de Capital										
<b>OUTRAS SUBFUNÇÕES (X)</b>	<b>1.330.994,00</b>	<b>1.330.994,00</b>	<b>1.035.769,40</b>	<b>77,82</b>	<b>183.824,28</b>	<b>13,81</b>	<b>168.878,81</b>	<b>12,69</b>	<b>0,00</b>	<b>0,00</b>
Despesas Correntes	1.325.994,00	1.325.994,00	1.035.769,40	78,11	183.824,28	13,86	168.878,81	12,74	0,00	0,00
Despesas de Capital	5.000,00	5.000,00	0,00	0,00	0,00	0,00	0,00	0,00	0,00	0,00
<b>TOTAL (XI) = (IV + V + VI + VII + VIII + IX + X)</b>	<b>5.384.850,00</b>	<b>7.163.742,00</b>	<b>4.264.097,49</b>	<b>59,52</b>	<b>1.168.073,08</b>	<b>16,31</b>	<b>970.611,65</b>	<b>13,55</b>	<b>0,00</b>	<b>0,00</b>

APURAÇÃO DO CUMPRIMENTO DO LIMITE MÍNIMO PARA APLICAÇÃO EM ASPSPS	DEPESAS EMPENHADAS (d)	DEPESAS LIQUIDADAS (e)	DEPESAS PAGAS (f)
Total das Despesas com ASPSPS (XII) = (XI)	4.264.097,49	1.168.073,08	970.611,65
(-) Restos a Pagar Não Processados Inscritos Indevidamente no Exercício sem Disponibilidade Financeira (XIII)			
(-) Despesas com Recursos Vinculados à Parcela do Percentual Mínimo que não foi Aplicada em ASPSPS em Exercícios Anteriores (XIV)			
(-) Despesas Custeadas com Disponibilidade de Caixa Vinculada aos Restos a Pagar Cancelados (XV)			
<b>(=) VALOR APLICADO EM ASPSPS (XVI) = (XII - XIII - XIV - XV)</b>	<b>4.264.097,49</b>	<b>1.168.073,08</b>	<b>970.611,65</b>
Despesa Mínima a ser Aplicada em ASPSPS (XVII) = (III) x 15% (LC 141/2012)		1.123.006,65	
Despesa Mínima a ser Aplicada em ASPSPS (XVII) = (III) x % (Lei Orgânica Municipal)			
Diferença entre o Valor Aplicado e a Despesa Mínima a ser Aplicada (XVIII) = (XVI (d ou e) - XVII)†	3.141.090,84	45.066,43	
Limite não Cumprido (XIX) = (XVIII) (Quando valor for inferior a zero)	0,00	0,00	
<b>PERCENTUAL DA RECEITA DE IMPOSTOS E TRANSFERÊNCIAS CONSTITUCIONAIS E LEGAIS APLICADO EM ASPSPS (XVI / III)*100</b> (mínimo de 15% conforme LC nº 141/2012 ou % da Lei Orgânica Municipal)		15,60	

CONTROLE DO VALOR REFERENTE AO PERCENTUAL MÍNIMO NÃO CUMPRIDO EM EXERCÍCIOS ANTERIORES PARA FINS DE APLICAÇÃO DOS RECURSOS VINCULADOS CONFORME ARTIGOS 25 E 26 DA LC 141/2012	LIMITE NÃO CUMPRIDO				
	Saldo Inicial (no exercício atual) (h)	Despesas Custeadas no Exercício de Referência			Saldo Final (não aplicado)†: (l) = (h - (i ou j))
		Empenhadas (i)	Liquidadas (j)	Pagas (k)	
Diferença de limite não cumprido em 2023 (saldo final = XIXd)					
Diferença de limite não cumprido em 2022 (saldo inicial igual ao saldo final do demonstrativo do exercício anterior)					
Diferença de limite não cumprido em Exercícios Anteriores (saldo inicial igual ao saldo final do demonstrativo do exercício anterior)					
<b>TOTAL DA DIFERENÇA DE LIMITE NÃO CUMPRIDO EM EXERCÍCIOS ANTERIORES (XX)</b>					

EXECUÇÃO DE RESTOS A PAGAR										
EXERCÍCIO DO EMPENHO ‡	Valor Mínimo para aplicação em ASPSPS (m)	Valor aplicado em ASPSPS no exercício (n)	Valor aplicado além do limite mínimo (o) = (n - m), se < 0, então (o) = 0	Total inscrito em RP no exercício (p)	RPNP Inscritos Indevidamente no Exercício sem Disponibilidade Financeira q, = (XIII)d	Valor inscrito em RP considerado no Limite (r) = (p - (o + q)) se < 0, então (r) = (0)	Total de RP pagos (s)	Total de RP a pagar (t)	Total de RP cancelados ou prescritos (u)	Diferença entre o valor aplicado além do limite e o total de RP cancelados (v) = ((o + q) - u)
Empenhos de 2022	0,00	0,00	0,00	0,00	0,00	0,00	0,00	0,00	0,00	0,00
Empenhos de 2021	0,00	0,00	0,00	0,00	0,00	0,00	0,00	0,00	0,00	0,00
Empenhos de 2020	0,00	0,00	0,00	0,00	0,00	0,00	0,00	0,00	0,00	0,00
Empenhos de 2019 e anteriores	0,00	0,00	0,00	0,00	0,00	0,00	0,00	0,00	0,00	0,00

Prefeitura Municipal de Porteiras  
 Relatório Resumido de Execução Orçamentária  
**Demonstrativo das Receitas e Despesas com Ações e Serviços Públicos de Saúde**  
 Orçamento Fiscal e da Seguridade Social  
 Período: Janeiro a Fevereiro de 2023/Bimestre: Janeiro e Fevereiro.

RREO - Anexo 12 (LC 141/2012, art. 35)

R\$ 1,00

TOTAL DOS RESTOS A PAGAR CANCELADOS OU PRESCRITOS ATÉ O FINAL DO EXERCÍCIO ATUAL QUE AFETARAM O CUMPRIMENTO DO LIMITE (XXI) (soma dos saldos negativos da coluna "v")	0,00
TOTAL DOS RESTOS A PAGAR CANCELADOS OU PRESCRITOS ATÉ O FINAL DO EXERCÍCIO ANTERIOR QUE AFETARAM O CUMPRIMENTO DO LIMITE (XXII) (valor informado no demonstrativo do exercício anterior)	
TOTAL DOS RESTOS A PAGAR CANCELADOS OU PRESCRITOS NO EXERCÍCIO ATUAL QUE AFETARAM O CUMPRIMENTO DO LIMITE (XXIII) = (XXI - XXII) (Artigo 24 § 1º e 2º da LC 141/2012)	

CONTROLE DE RESTOS A PAGAR CANCELADOS OU PRESCRITOS CONSIDERADOS PARA FINS DE APLICAÇÃO DA DISPONIBILIDADE DE CAIXA CONFORME ARTIGO 24§ 1º e 2º DA LC 141/2012.	RESTOS A PAGAR CANCELADOS OU PRESCRITOS				
	Saldo Inicial (w)	Despesas Custeadas no Exercício de Referência			Saldo Final (não aplicado) <sup>1</sup> : (aa) = (w - (x ou y))
		Empenhadas (x)	Liquidadas (v)	Pagas (z)	
Restos a pagar cancelados ou prescritos em 2020 a serem compensados (XXIV) (saldo inicial = XXIII)					
Restos a pagar cancelados ou prescritos em 2019 a serem compensados (XXV) (saldo inicial igual ao saldo final do demonstrativo do exercício anterior)					
Restos a pagar cancelados ou prescritos em exercícios anteriores a serem compensados (XXVI) (saldo inicial igual ao saldo final do demonstrativo do exercício)					
<b>TOTAL DE RESTOS A PAGAR CANCELADOS OU PRESCRITOS A COMPENSAR (XXVII)</b>					

RECEITAS ADICIONAIS PARA O FINANCIAMENTO DA SAÚDE NÃO COMPUTADAS NO CÁLCULO DO MÍNIMO	PREVISÃO INICIAL	PREVISÃO ATUALIZADA (a)	RECEITAS REALIZADAS	
			Até o Bimestre (b)	% (b/a) x 100
RECEITAS DE TRANSFERÊNCIAS PARA A SAÚDE (XXVIII)	10.168.162,00	10.168.162,00	829.055,94	8,15
Proveniente da União	9.646.406,00	9.646.406,00	829.055,94	8,59
Proveniente dos Estados	521.756,00	521.756,00	0,00	0,00
Proveniente de outros Municípios	0,00	0,00	0,00	0,00
RECEITA DE OPERAÇÕES DE CRÉDITO INTERNAS E EXTERNAS VINCULADAS A SAÚDE (XXIX)	0,00	0,00	0,00	0,00
OUTRAS RECEITAS (XXX)	446.563,00	446.563,00	17.206,18	3,85
<b>TOTAL DE RECEITAS ADICIONAIS PARA FINANCIAMENTO DA SAÚDE (XXXI) = (XXVIII + XXIX + XXX)</b>	<b>10.614.725,00</b>	<b>10.614.725,00</b>	<b>846.262,12</b>	<b>7,97</b>

DESPESAS COM AÇÕES E SERVIÇOS PÚBLICOS DE SAÚDE (ASPS) – POR SUBFUNÇÃO E CATEGORIA ECONÔMICA	DOTAÇÃO INICIAL	DOTAÇÃO ATUALIZADA (c)	DESPESAS EMPENHADAS		DESPESAS LIQUIDADAS		DESPESAS PAGAS		Inscritas em Restos a Pagar Não Processados (g)
			Até o Bimestre (d)	% (d/c) x 100	Até o Bimestre (e)	% (e/c) x 100	Até o Bimestre (f)	% (f/c) x 100	
ATENÇÃO BÁSICA (XXXII)	7.167.207,00	6.205.307,00	3.227.868,65	52,02	585.971,87	9,44	517.360,24	8,34	0,00
Despesas Correntes	6.300.636,00	6.000.236,00	3.220.418,65	53,67	578.521,87	9,64	509.910,24	8,50	0,00
Despesas de Capital	866.571,00	205.071,00	7.450,00	3,63	7.450,00	3,63	7.450,00	3,63	0,00
ASSISTÊNCIA HOSPITALAR E AMBULATORIAL (XXXIII)	2.614.878,00	907.186,00	400.000,00	44,09	58.672,30	6,47	58.672,30	6,47	0,00
Despesas Correntes	2.334.878,00	827.186,00	400.000,00	48,36	58.672,30	7,09	58.672,30	7,09	0,00
Despesas de Capital	280.000,00	80.000,00	0,00	0,00	0,00	0,00	0,00	0,00	0,00
SUPPORTÉ PROFILÁTICO E TERAPÊUTICO (XXXIV)	0,00	0,00	0,00	0,00	0,00	0,00	0,00	0,00	0,00
Despesas Correntes	0,00	0,00	0,00	0,00	0,00	0,00	0,00	0,00	0,00
Despesas de Capital	0,00	0,00	0,00	0,00	0,00	0,00	0,00	0,00	0,00
VIGILÂNCIA SANITÁRIA (XXXV)	221.168,00	271.168,00	130.000,00	47,94	53.263,07	19,64	53.263,07	19,64	0,00
Despesas Correntes	221.168,00	271.168,00	130.000,00	47,94	53.263,07	19,64	53.263,07	19,64	0,00
Despesas de Capital	0,00	0,00	0,00	0,00	0,00	0,00	0,00	0,00	0,00
VIGILÂNCIA EPIDEMIOLÓGICA (XXXVI)	0,00	1.300.000,00	0,00	0,00	0,00	0,00	0,00	0,00	0,00
Despesas Correntes	0,00	0,00	0,00	0,00	0,00	0,00	0,00	0,00	0,00

*[Handwritten signatures and marks at the bottom of the page]*

Prefeitura Municipal de Porteiras  
 Relatório Resumido de Execução Orçamentária  
 Demonstrativo das Receitas e Despesas com Ações e Serviços Públicos de Saúde  
 Orçamento Fiscal e da Seguridade Social  
 Período: Janeiro a Fevereiro de 2023/Bimestre: Janeiro e Fevereiro

RREO - Anexo 12 (LC 141/2012, art. 35)

R\$ 1,00

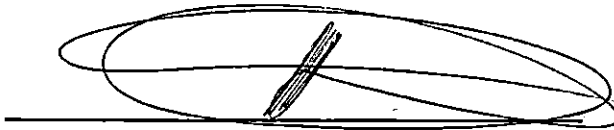
Despesas de Capital	0,00	1.300.000,00	0,00	0,00	0,00	0,00	0,00	0,00	0,00	0,00
ALIMENTAÇÃO E NUTRIÇÃO (XXXVII)	0,00	0,00	0,00	0,00	0,00	0,00	0,00	0,00	0,00	0,00
Despesas Correntes	0,00	0,00	0,00	0,00	0,00	0,00	0,00	0,00	0,00	0,00
Despesas de Capital	0,00	0,00	0,00	0,00	0,00	0,00	0,00	0,00	0,00	0,00
OUTRAS SUBFUNÇÕES (XXXVIII)	611.472,00	491.472,00	0,00	0,00	0,00	0,00	0,00	0,00	0,00	0,00
Despesas Correntes	521.472,00	401.472,00	0,00	0,00	0,00	0,00	0,00	0,00	0,00	0,00
Despesas de Capital	90.000,00	90.000,00	0,00	0,00	0,00	0,00	0,00	0,00	0,00	0,00
TOTAL DAS DESPESAS NÃO COMPUTADAS NO CÁLCULO DO MÍNIMO (XXXIX) = (XXXII + XXXIII + XXXIV + XXXV + XXXVI + XXXVII + XXXVIII):	10.614.725,00	9.175.133,00	3.757.868,65	40,96	697.907,24	7,61	629.295,61	6,86		0,00

DESPESAS TOTAIS COM SAÚDE EXECUTADAS COM RECURSOS PRÓPRIOS E COM RECURSOS TRANSFERIDOS DE OUTROS ENTES	DOTAÇÃO INICIAL	DOTAÇÃO ATUALIZADA (c)	DESPESAS EMPENHADAS		DESPESAS LIQUIDADAS		DESPESAS PAGAS		Inscritas em Restos a Pagar Não Processados (g)
			Até o Bimestre (d)	% (d/c) x 100	Até o Bimestre (e)	% (e/c) x 100	Até o Bimestre (f)	% (f/c) x 100	
ATENÇÃO BÁSICA (XL) = (IV + XXXII)	9.565.514,00	9.114.814,00	4.868.563,00	53,41	1.076.429,62	11,81	931.072,67	10,21	0,00
ASSISTÊNCIA HOSPITALAR E AMBULATORIAL (XLI) = (V + SUPORTE PROFILÁTICO E TERAPÊUTICO (XLII) = (VI + X + VIGILÂNCIA SANITÁRIA (XLIII) = (VII + XXXV)	3.971.097,00	3.571.097,00	1.937.215,58	54,25	542.702,19	15,20	436.931,55	12,24	0,00
VIGILÂNCIA EPIDEMIOLÓGICA (XLIV) = (VIII + XXXVI)	0,00	0,00	0,00	0,00	0,00	0,00	0,00	0,00	0,00
ALIMENTAÇÃO E NUTRIÇÃO (XLV) = (XIX + XXXVII)	520.498,00	530.498,00	180.418,16	34,01	63.024,23	11,88	63.024,23	11,88	0,00
OUTRAS SUBFUNÇÕES (XLVI) = (X + XXXVIII)	0,00	1.300.000,00	0,00	0,00	0,00	0,00	0,00	0,00	0,00
TOTAL DAS DESPESAS COM SAÚDE (XLVII) = (XI + XXXIX)	1.942.466,00	1.822.466,00	1.035.769,40	56,83	183.824,28	10,09	168.878,81	9,27	0,00
(-) Despesas executadas com recursos provenientes das transferências de recursos de outros entes:	15.999.575,00	16.338.875,00	8.021.966,14	49,10	1.865.980,32	11,42	1.599.907,26	9,79	0,00
TOTAL DAS DESPESAS EXECUTADAS COM RECURSOS PRÓPRIOS (XLVIII)	10.614.725,00	9.175.133,00	3.757.868,65	40,96	697.907,24	7,61	629.295,61	6,86	0,00
TOTAL DAS DESPESAS EXECUTADAS COM RECURSOS PRÓPRIOS (XLVIII)	5.384.850,00	7.163.742,00	4.264.097,49	59,52	1.168.073,08	16,31	970.611,65	13,55	0,00


Prefeitura Municipal de Porteiras  
Relatório Resumido de Execução Orçamentária  
**Demonstrativo das Receitas e Despesas com Ações e Serviços Públicos de Saúde**  
Orçamento Fiscal e da Seguridade Social  
Período: Janeiro a Fevereiro de 2023/Bimestre: Janeiro e Fevereiro

RREO - Anexo 12 (LC 141/2012, art. 35)

RS 1,00




Fábio Pinheiro Cardoso  
PREFEIRO



FRANCISCO EUDES EVANGELISTA DE CARVALHO  
CHEFE CONTROLE INTERNO

01  
LJ MACEDO ADMINISTRAÇÃO E CONTABILIDADE LTDA  
Contador - CRC 8053



José Nilson Correia Ursulino  
SECRETARIO

Prefeitura Municipal de Porteiras  
 Relatório Resumido da Execução Orçamentária  
 Demonstrativo das Parcerias Público-Privadas  
 Orçamentos Fiscal e da Seguridade Social  
 Período: Janeiro a Fevereiro de 2023/Bimestre: Janeiro e Fevereiro  
 RREO - ANEXO 13 (Lei nº 11.079, de 30.12.2004, arts. 22, 25 e 28)

R\$ 1,00

Impactos das Contratações de PPP	SALDO TOTAL EM 31 DE DEZEMBRO DO EXERCÍCIO ANTERIOR (a)	REGISTROS EFETUADOS EM 2023	
		No Bimestre	Até o Bimestre (b)
TOTAL DE ATIVOS	0,00	0,00	0,00
Ativos Constituídos pela SPE	0,00	0,00	0,00
TOTAL DE PASSIVOS	0,00	0,00	0,00
Obrigações decorrentes de Ativos Constituídos pela SPE	0,00	0,00	0,00
Provisões de PPP	0,00	0,00	0,00
Outros Passivos	0,00	0,00	0,00
ATOS POTENCIAIS PASSIVOS	0,00	0,00	0,00
Obrigações Contratuais	0,00	0,00	0,00
Riscos não Provisionados	0,00	0,00	0,00
Garantias Concedidas	0,00	0,00	0,00
Outros Passivos Contingentes	0,00	0,00	0,00

DÉSPESAS DE PPP	EXERCÍCIO ANTERIOR	EXERCÍCIO CORRENTE (EC)	<EC+1>	<EC+2>	<EC+3>	<EC+4>	<EC+5>	<EC+6>	<EC+7>	<EC+8>	<EC+9>
TOTAL DAS DESPESAS	0,00	0,00	0,00	0,00	0,00	0,00	0,00	0,00	0,00	0,00	0,00
PPP A CONTRATAR (II)	0,00	0,00	0,00	0,00	0,00	0,00	0,00	0,00	0,00	0,00	0,00
RECEITA CORRENTE LÍQUIDA (RCL) (III)	0,00	0,00	0,00	0,00	0,00	0,00	0,00	0,00	0,00	0,00	0,00
TOTAL DAS DESPESAS CONSIDERADAS PARA O LI	0,00	0,00	0,00	0,00	0,00	0,00	0,00	0,00	0,00	0,00	0,00
TOTAL DAS DESPESAS / RCL (%) (V) = (IV) / (III)	0,00	0,00	0,00	0,00	0,00	0,00	0,00	0,00	0,00	0,00	0,00




Fábio Pinheiro Cardoso  
 PREFEIRO



LJ MACEDO ADMINISTRAÇÃO E CONTABILIDADE LTDA  
 Contador - CRC 8953



FRANCISCO EUDES EVANGELISTA DE CARVALHO  
 CHEFE CONTROLE INTERNO



José Nilson Correia Ursulino  
 SECRETARIO



Prefeitura Municipal de Porteiras  
 Relatório Resumido de Execução Orçamentária  
**Demonstrativo Simplificado do Relatório Resumido da Execução Orçamentária**  
 Orçamento Fiscal e da Seguridade Social  
 Período: Janeiro a Fevereiro de 2023/Bimestre: Janeiro e Fevereiro

RRÉO - Anexo XIV (LRF, Art. 52, inciso I, alíneas "a" e "b" do inciso II e §1º)

Em Reais


BALANÇO ORÇAMENTÁRIO		Até o Bimestre		
<b>RECEITA</b>				
PREVISÃO INICIAL				80.000.000,00
PREVISÃO ATUALIZADA				80.000.000,00
RECEITAS REALIZADAS				13.871.956,35
<b>DÉFICIT ORÇAMENTÁRIO</b>				
<b>SALDOS DE EXERCÍCIOS ANTERIORES</b>				
<b>DESPESA</b>				
DOTAÇÃO INICIAL				80.000.000,00
DOTAÇÃO ATUALIZADA				80.000.000,00
DESPESA EMPENHADA				39.887.711,44
DESPESA LIQUIDADADA				7.183.472,10
DESPESA PAGA				6.405.725,79
SUPERÁVIT ORÇAMENTÁRIO				6.688.484,25
<b>DESPESA POR FUNÇÃO/SUBFUNÇÃO</b>		<b>Até o Bimestre</b>		
DESPESAS EMPENHADAS		39.887.711,44		
DESPESAS LIQUIDADADAS		7.183.472,10		
<b>RECEITA CORRENTE LÍQUIDA - RCL</b>		<b>Até o Bimestre</b>		
RECEITA CORRENTE LÍQUIDA		75.933.224,56		
RCL Ajustada para Cálculo dos Limites de Endividamento		75.933.224,56		
RCL Ajustada para Cálculo dos Limites da Despesa com Pessoal		75.933.224,56		
<b>RECEITAS E DESPESAS DO REGIME PRÓPRIO DE PREVIDÊNCIA DOS SERVIDORES E DO SISTEMA DE PROTEÇÃO SOCIAL DOS MILITARES</b>		<b>Até o Bimestre</b>		
<b>Fundo em Capitalização (PLANO PREVIDENCIÁRIO)</b>				
Receitas Previdenciárias Realizadas		0,00		
Despesas Previdenciárias Empenhadas		0,00		
Despesas Previdenciárias Liquidadas		0,00		
Despesas Previdenciárias Pagas		0,00		
Resultado Previdenciário		0,00		
<b>RESULTADOS PRIMÁRIO E NOMINAL</b>		Meta Fixada no AMF da LDO (a)	Resultado Apurado Até o Bimestre (b)	% em Relação à Meta (b/a)
Resultado Primário - Acima da Linha		239.292,00	2.223.472,41	9,29
Resultado Nominal - Acima da Linha		8.536.429,51	2.223.472,41	0,26
<b>RESTOS A PAGAR POR PODER E MINISTÉRIO PÚBLICO</b>		Inscrição	Cancelamento Até o Bimestre	Pagamento Até o Bimestre
<b>RESTOS A PAGAR PROCESSADOS</b>				Saldo a Pagar
Poder Executivo		5.125.543,51	0,00	3.994.700,00
Poder Legislativo		0,00	0,00	0,00
<b>RESTOS A PAGAR NÃO PROCESSADOS</b>				
Poder Executivo		7.056.716,75	31.628,00	994.027,74
Poder Legislativo		0,00	0,00	0,00
<b>TOTAL</b>		12.182.260,26	31.628,00	4.988.727,74
<b>DESPESAS COM AÇÕES TÍPICAS DE MDE</b>		Valor Apurado Até o Bimestre	Limites Constitucionais Anuais	
			% Mínimo a Aplicar no Exercício	% Aplicado Até o Bimestre
Mínimo Anual de <18% / 25%> das Receitas de Impostos na		-1.748.788,22	25,00	-23,36
Mínimo Anual de 70% do FUNDEB na Remuneração do		2.049.380,48	70,00	46,76
Percentual de 50% da Complementação do Fundeb na		448.747,03	50,00	57,81

Prefeitura Municipal de Porteiras  
 Relatório Resumido de Execução Orçamentária  
**Demonstrativo Simplificado do Relatório Resumido da Execução Orçamentária**  
 Orçamento Fiscal e da Seguridade Social  
 Período: Janeiro a Fevereiro de 2023/Bimestre: Janeiro e Fevereiro


RREO - Anexo XIV (LRF, Art. 52, Inciso I, alíneas "a" e "b" do Inciso II e §1º)

Em Reais

Mínimo de 15% da Complementação do Fundeb em Despesa	0,00	15,00	0,00
<b>RECEITAS DE OPERAÇÕES DE CRÉDITO E DESPESAS DE CAPITAL</b>	Valor Apurado Até o Bimestre		Saldo Não Realizado
Receita de Operação de Crédito	0,00		527.887,00
Despesa de Capital Líquida	1.963.628,92		12.507.074,28
<b>RECEITA DE ALIENAÇÃO DE ATIVOS E APLICAÇÃO DOS RECURSOS</b>	Valor Apurado Até o Bimestre		Saldo a Realizar
Receita de Capital Resultante da Alienação de Ativos	0,00		100.000,00
Aplicação dos Recursos da Alienação de Ativos	0,00		0,00
<b>DESPESAS COM AÇÕES E SERVIÇOS PÚBLICOS DE SAÚDE</b>	Valor Apurado Até o Bimestre	Limite Constitucional Anual	
		% Mínimo a Aplicar no Exercício	% Aplicado Até o Bimestre
Despesas com Ações e Serviços Públicos de Saúde	1.168.073,08	15,00	15,60
<b>DESPESAS DE CARÁTER CONTINUADO DERIVADAS DE PPP</b>	Valor Apurado no Exercício Corrente		
Total das Despesas Consideradas para o Limite / RCL (%)	0,00		




Fábio Pinheiro Cardoso  
 PREFEIRO

91  
  
 LJ MACEDO ADMINISTRAÇÃO E CONTABILIDADE LTDA  
 Contador - CRC 8053



FRANCISCO EUDES EVANGELISTA DE CARVALHO  
 CHEFE CONTROLE INTERNO




José Nilson Correia Ursulino  
 SECRETARIO

Estado do Ceará  
Prefeitura Municipal de Porteiras  
EDITAL DE PUBLICAÇÃO Nº 2023.03.30-1

O PREFEIRO do Município de Porteiras - Estado do Ceará, Cidadão Fábio Pinheiro Cardoso, em pleno exercício do cargo e no uso competente de suas atribuições, notadamente as conferidas pelo Art. 28, Inciso X, da Constituição do Estado do Ceará, **RESOLVE** publicar mediante afixação nos locais de amplo acesso do público em geral no âmbito do Município de **Porteiras/CE**, o **RELATÓRIO RESUMIDO DA EXECUÇÃO ORÇAMENTÁRIA - RREO**, atinente ao **1º BIMESTRE** do exercício financeiro de **2023**.

**PUBLIQUE-SE, DIVULGUE-SE, CUMPRA-SE.**

**Paço do Poder Executivo Municipal de Porteiras - Estado do Ceará.**  
**Em, 30 de Março de 2023.**

  
**Fábio Pinheiro Cardoso**  
**PREFEIRO**

# DECLARAÇÃO

Em cumprimento ao art. 7º da Instrução Normativa do TCM nº 03/2000, **DECLARO**, para fins de prova junto a esse Órgão de Controle Externo, que a Prefeitura Municipal de Porteiras - CE publicou mediante afixação nos locais de amplo acesso público em geral no âmbito do Município de Porteiras e no site [www.porteiras.ce.gov.br](http://www.porteiras.ce.gov.br) o **R.R.E.O. (Relatório Resumido de Execução Orçamentária)** (art. 54 da Lei Complementar nº 101/2000), referente ao **1º BIMESTRE de 2023**, conforme EDITAL DE PUBLICAÇÃO anexo.

**Porteiras - CE, 30 de Março de 2023.**



**Fábio Pinheiro Cardoso**  
**PREFEIRO**