

Prefeitura Municipal de Porteiras
Relatório Resumido de Execução Orçamentária

Balço Orçamentário

Orçamento Fiscal e da Seguridade Social

Período: Janeiro a Dezembro de 2018/Bimestre: Novembro e Dezembro

RREO - Anexo 1 (LRF, Art. 52, inciso I, alíneas "a" e "b" do inciso II e §1º)

Em reais

Receitas Orçamentárias	Previsão Inicial	Previsão Atualizada (a)	Receitas Realizadas				Saldo (a-c)			
			No Bimestre (b)	% (b/a)	Até Bimestre (c)	% (c/a)				
Receitas Orçamentárias										
Receitas (Exceto Intra-Orçamentárias) (I)	50.289.887,00	50.289.887,00	8.763.987,00	17,43	42.277.699,85	84,07	8.012.187,15			
Receitas Correntes	47.922.993,93	47.922.993,93	8.021.953,41	16,74	39.296.314,06	82,00	8.626.679,87			
Impostos, Taxas e Contribuições de Melhoria	1.876.301,28	1.876.301,28	320.520,11	17,08	1.666.320,54	88,81	209.980,74			
Impostos	1.549.309,28	1.549.309,28	258.507,53	16,69	1.322.359,02	85,35	226.950,26			
Taxas	5.799,40	5.799,40	1.418,00	24,45	28.093,30	484,42	-22.293,90			
Contribuição de Melhoria	321.192,60	321.192,60	60.594,58	18,87	315.868,22	98,34	5.324,38			
Receita Patrimonial	622.788,23	622.788,23	21.812,10	3,50	151.410,71	24,31	471.377,52			
Valores Mobiliários	617.973,23	617.973,23	21.812,10	3,53	151.410,71	24,50	466.562,52			
Demais Receitas Patrimoniais	4.815,00	4.815,00	0,00	0,00	0,00	0,00	4.815,00			
Transferências Correntes	45.395.377,15	45.395.377,15	7.648.563,74	16,85	37.320.051,96	82,21	8.075.325,19			
Transferências da União e de suas Entidades	24.930.903,99	24.930.903,99	4.503.453,74	18,06	19.217.670,42	77,08	5.713.233,57			
Transferências dos Estados e do Distrito	7.424.595,34	7.424.595,34	928.640,77	12,51	5.231.208,63	70,46	2.193.386,71			
Transferências de Outras Instituições Públicas	13.039.877,82	13.039.877,82	2.216.469,23	17,00	12.871.172,91	98,71	168.704,91			
Outras Receitas Correntes	28.527,27	28.527,27	31.057,46	108,87	158.530,85	555,72	-130.003,58			
Indenizações, Restituições e Ressarcimentos	1.611,42	1.611,42	30.478,19	1.891,39	41.790,85	2.593,42	-40.179,43			
Demais Receitas Correntes	26.915,85	26.915,85	579,27	2,15	116.740,00	433,72	-89.824,15			
Receitas de Capital	2.366.893,07	2.366.893,07	742.033,59	31,35	2.981.385,79	125,96	-614.492,72			
Alienação de Bens	16.959,50	16.959,50	0,00	0,00	0,00	0,00	16.959,50			
Alienação de Bens Móveis	16.959,50	16.959,50	0,00	0,00	0,00	0,00	16.959,50			
Transferências de Capital	2.349.933,57	2.349.933,57	742.033,59	31,58	2.981.385,79	126,87	-631.452,22			
Transferências da União e de suas Entidades	1.953.284,57	1.953.284,57	642.033,59	32,87	2.691.385,79	137,79	-738.101,22			
Transferências dos Estados e do Distrito	396.649,00	396.649,00	100.000,00	25,21	290.000,00	73,11	106.649,00			
Receitas (Intra-Orçamentárias) (II)	0,00	0,00	0,00	0,00	0,00	0,00	0,00			
SubTotal das Receitas (III) = (I + II)	50.289.887,00	50.289.887,00	8.763.987,00	17,43	42.277.699,85	84,07	8.012.187,15			
Operações de Crédito/Refinanciamento (IV)										
SubTotal com Refinanciamento (V) = (III + IV)	50.289.887,00	50.289.887,00	8.763.987,00	17,43	42.277.699,85	84,07	8.012.187,15			
Déficit (VI)					0,00					
Total (VII) = (V + VI)	50.289.887,00	50.289.887,00	8.763.987,00		42.277.699,85					
Saldos de Exercícios Anteriores										
Recursos Arrecadado Exercícios Anteriores RPPS										
Superávit Financeiro Utilizado Créditos Adicionais										
Reabertura de Créditos Adicionais										
Despesas Orçamentárias	Dotação Inicial (d)	Dotação Atualizada (e)	Despesas Empenhadas		Saldo (g) = (e-f)	Despesas Liquidadas		Saldo (i) = (e-h)	Despesas Pagas Até o Bimestre (j)	Inscritas em Restos a Pagar Não Proc. (k)
			No Bimestre	Até o Bimestre (f)		No Bimestre	Até o Bimestre (h)			

Prefeitura Municipal de Porteiras
 Relatório Resumido de Execução Orçamentária
Balço Orçamentário
 Orçamento Fiscal e da Seguridade Social
 Período: Janeiro a Dezembro de 2018/Bimestre: Novembro e Dezembro

RREO - Anexo 1 (LRF, Art. 52, inciso I, alíneas "a" e "b" do inciso II e §1º)

Despesas Orçamentárias	Dotação Inicial (d)	Dotação Atualizada (e)	Despesas Empenhadas		Saldo (g) = (e-f)	Despesas Liquidadas		Saldo (i) = (e-h)	Despesas Pagas Até o Bimestre (j)	Inscritas em Restos a Pagar Não Proc. (k)
			No Bimestre	Até o Bimestre (f)		No Bimestre	Até o Bimestre (h)			
			Despesas Orçamentárias	50.280.542,48		50.280.542,48	5.382.189,13			
Despesas (Exceto Intra-Orçamentárias) (VIII)	50.280.542,48	50.280.542,48	5.382.189,13	43.948.370,46	6.332.172,02	8.248.897,55	38.013.142,20	12.267.400,28	37.241.199,77	5.935.228,26
DESpesas CORRENTES	39.403.297,23	41.254.443,09	4.928.742,12	36.394.477,90	4.859.965,19	7.369.252,25	35.535.802,22	5.718.640,87	34.775.534,63	858.675,68
PESSOAL E ENCARGOS SOCIAIS	22.195.552,79	21.873.938,65	4.001.708,35	19.541.276,98	2.332.661,67	4.001.708,35	19.541.276,98	2.332.661,67	19.491.278,50	0,00
OUTRAS DESPESAS CORRENTES	17.207.744,44	19.380.504,44	927.033,77	16.853.200,92	2.527.303,52	3.367.543,90	15.994.525,24	3.385.979,20	15.284.256,13	858.675,68
DESPESAS DE CAPITAL	10.374.245,25	8.523.099,39	453.447,01	7.553.892,56	969.206,83	879.645,30	2.477.339,98	6.045.759,41	2.465.665,14	5.076.552,58
INVESTIMENTOS	10.181.795,95	8.330.650,09	472.502,78	7.428.148,33	902.501,76	858.334,34	2.351.595,75	5.979.054,34	2.339.920,91	5.076.552,58
INVERSÕES FINANCEIRAS	33.587,30	33.587,30	0,00	0,00	33.587,30	0,00	0,00	33.587,30	0,00	0,00
AMORTIZAÇÃO DA DÍVIDA	158.862,00	158.862,00	-19.055,77	125.744,23	33.117,77	21.310,96	125.744,23	33.117,77	125.744,23	0,00
Despesas (Intra-Orçamentárias) (IX)	6.173,00	6.173,00	0,00	738,00	5.435,00	0,00	738,00	5.435,00	738,00	0,00
SubTotal das Despesas (X) = (VIII + IX)	50.286.715,48	50.286.715,48	5.382.189,13	43.949.108,46	6.337.607,02	8.248.897,55	38.013.880,20	12.272.835,28	37.241.937,77	5.935.228,26
Amortização da Dív./Refinanciamento (XI)										
SubTotal com Refinanciamento (XII) = (X + XI)	50.286.715,48	50.286.715,48	5.382.189,13	43.949.108,46	6.337.607,02	8.248.897,55	38.013.880,20	12.272.835,28	37.241.937,77	5.935.228,26
Superávit (XIII)							4.263.819,65			
Total (XIV) = (XII + XIII)	50.286.715,48	50.286.715,48	5.382.189,13	43.949.108,46		8.248.897,55	42.277.699,85		37.241.937,77	5.935.228,26
Reserva do RPPS	0,00	0,00								

Despesas Intra-Orçamentárias	Dotação Inicial (d)	Dotação Atualizada (e)	Despesas Empenhadas		Saldo (g) = (e-f)	Despesas Liquidadas		Saldo (i) = (e-h)	Despesas Pagas Até o Bimestre (j)	Inscritas em Restos a Pagar Não Proc. (k)
			No Bimestre	Até o Bimestre (f)		No Bimestre	Até o Bimestre (h)			
Despesas Orçamentárias										
Despesas (Intra-Orçamentárias) (IX)	6.173,00	6.173,00	0,00	738,00	5.435,00	0,00	738,00	5.435,00	738,00	0,00
DESpesas CORRENTES	4.173,00	4.173,00	0,00	738,00	3.435,00	0,00	738,00	3.435,00	738,00	0,00
PESSOAL E ENCARGOS SOCIAIS	4.173,00	4.173,00	0,00	738,00	3.435,00	0,00	738,00	3.435,00	738,00	0,00
DESPESAS DE CAPITAL	2.000,00	2.000,00	0,00	0,00	2.000,00	0,00	0,00	2.000,00	0,00	0,00
INVESTIMENTOS	2.000,00	2.000,00	0,00	0,00	2.000,00	0,00	0,00	2.000,00	0,00	0,00

Prefeitura Municipal de Porteiras
Relatório Resumido de Execução Orçamentária
Balço Orçamentário
Orçamento Fiscal e da Seguridade Social
Período: Janeiro a Dezembro de 2018/Bimestre: Novembro e Dezembro

RREO - Anexo 1 (LRF, Art. 52, inciso I, alíneas "a" e "b" do inciso II e §1º)

Em reais




Fábio Pinheiro Cardoso
PREFEIRO



LJM - CONSULTORIA ADMINISTRATIVA E SISTEMAS
EIRELI
Contador - CRC 8053



FRANCISCO EUDES EVANGELISTA DE CARVALHO
CHEFE CONTROLE INTERNO



José Nilson Correia Ursulino
SECRETARIO

Prefeitura Municipal de Porteiras

Relatório Resumido de Execução Orçamentária

Demonstrativo da Execução das Despesas por Função/Subfunção

Orçamento Fiscal e da Seguridade Social

Período: Janeiro a Dezembro de 2018/Bimestre: Novembro e Dezembro

RREO - Anexo 2 (LRF, Art. 52, inciso II, alínea "c")

Função/Subfunção	Dotação Inicial	Dotação Atualizada (a)	Despesas Empenhadas			Saldo(c) = (a-b)	Despesas Liquidadas			Saldo(e) = (a-d)	Insc. Restos a Pagar Não Processados (f)
			No Bimestre	Até o Bimestre (b)	% (b / total b)		No Bimestre	Até o Bimestre (d)	% (d / total d)		
Despesas (Exceto Intra-Orçamentárias) (I)	50.280.542,48	50.280.542,48	5.382.189,13	43.948.370,46	100,00	6.332.172,02	8.248.897,55	38.013.142,20	100,00	12.267.400,28	5.935.228,26
Legislativa	1.562.909,92	1.431.895,78	0,00	0,00	0,00	1.431.895,78	0,00	0,00	0,00	1.431.895,78	0,00
Ação Legislativa	1.562.909,92	1.431.895,78	0,00	0,00	0,00	1.431.895,78	0,00	0,00	0,00	1.431.895,78	0,00
Essencial à Justiça	49.659,04	65.659,04	0,00	64.248,64	0,15	1.410,40	0,00	40.313,36	0,11	25.345,68	23.935,28
Ação Judiciária	49.659,04	65.659,04	0,00	64.248,64	0,15	1.410,40	0,00	40.313,36	0,11	25.345,68	23.935,28
Administração	5.557.355,92	6.115.555,92	437.667,83	5.794.616,02	13,18	320.939,90	1.180.526,31	5.553.556,02	14,61	561.999,90	241.060,00
Defesa do Interesse Público no Processo	150.976,10	142.476,10	18.544,00	130.504,00	0,30	11.972,10	22.744,00	126.304,00	0,33	16.172,10	4.200,00
Planejamento e Orçamento	1.705.156,49	1.986.706,49	208.395,98	1.956.027,26	4,45	30.679,23	480.185,59	1.910.777,26	5,03	75.929,23	45.250,00
Administração Geral	3.172.397,28	3.690.947,28	210.362,81	3.514.189,20	8,00	176.758,08	652.341,68	3.361.289,20	8,84	329.658,08	152.900,00
Administração Financeira	202.121,03	180.721,03	0,00	179.190,00	0,41	1.531,03	21.890,00	140.480,00	0,37	40.241,03	38.710,00
Controle Interno	127.813,42	46.013,42	365,04	14.705,56	0,03	31.307,86	3.365,04	14.705,56	0,04	31.307,86	0,00
Normalização e Fiscalização	198.891,60	68.691,60	0,00	0,00	0,00	68.691,60	0,00	0,00	0,00	68.691,60	0,00
Assistência Social	2.915.892,06	2.909.492,06	231.277,40	2.256.437,10	5,13	653.054,96	507.876,09	2.227.827,10	5,86	681.664,96	28.610,00
Administração Geral	1.273.544,49	1.282.944,49	150.351,41	1.135.998,92	2,58	146.945,57	330.743,47	1.116.098,92	2,94	166.845,57	19.900,00
Formação de Recursos Humanos	57.036,35	5.036,35	0,00	852,00	0,00	4.184,35	0,00	852,00	0,00	4.184,35	0,00
Assistência ao Idoso	19.500,00	114.000,00	1.925,20	113.255,70	0,26	744,30	31.925,20	113.255,70	0,30	744,30	0,00
Assistência ao Portador de Deficiência	18.210,50	3.310,50	0,00	0,00	0,00	3.310,50	0,00	0,00	0,00	3.310,50	0,00
Assistência à Criança e ao Adolescente	115.423,50	126.123,50	7.095,47	75.909,10	0,17	50.214,40	10.538,97	75.909,10	0,20	50.214,40	0,00
Assistência Comunitária	1.315.916,37	1.369.816,37	71.905,32	930.421,38	2,12	439.394,99	134.668,45	921.711,38	2,42	448.104,99	8.710,00
Habitação Urbana	116.260,85	8.260,85	0,00	0,00	0,00	8.260,85	0,00	0,00	0,00	8.260,85	0,00
Saúde	14.141.385,97	11.638.835,97	1.776.799,63	10.543.760,97	23,99	1.095.075,00	1.850.175,03	9.413.687,56	24,76	2.225.148,41	1.130.073,41
Administração Geral	895.228,24	901.328,24	126.266,40	890.713,78	2,03	10.614,46	149.979,90	886.513,78	2,33	14.814,46	4.200,00
Atenção Básica	9.691.249,30	7.952.149,30	903.377,87	7.058.362,33	16,06	893.786,97	1.272.621,06	6.293.120,02	16,55	1.659.029,28	765.242,31
Assistência Hospitalar e Ambulatorial	3.330.837,25	2.425.287,25	577.621,45	2.245.208,98	5,11	180.078,27	373.771,26	2.000.308,98	5,26	424.978,27	244.900,00
Vigilância Sanitária	224.071,18	360.071,18	169.533,91	349.475,88	0,80	10.595,30	53.802,81	233.744,78	0,61	126.326,40	115.731,10
Educação	18.118.806,51	19.087.620,65	2.601.993,09	17.119.085,41	38,95	1.968.535,24	3.835.393,99	16.964.765,80	44,63	2.122.854,85	154.319,61
Ensino Fundamental	15.985.134,14	16.814.234,14	2.402.628,39	15.600.809,86	35,50	1.213.424,28	3.449.622,29	15.446.490,25	40,63	1.367.743,89	154.319,61
Ensino Superior	34.431,20	34.431,20	0,00	16.000,00	0,04	18.431,20	3.200,00	16.000,00	0,04	18.431,20	0,00
Educação Infantil	1.516.356,53	1.212.070,67	190.659,46	998.027,87	2,27	214.042,80	211.366,46	998.027,87	2,63	214.042,80	0,00
Educação de Jovens e Adultos	582.884,64	576.884,64	24.205,24	117.747,68	0,27	459.136,96	24.205,24	117.747,68	0,31	459.136,96	0,00
Educação Básica	0,00	450.000,00	-15.500,00	386.500,00	0,88	63.500,00	147.000,00	386.500,00	1,02	63.500,00	0,00
Cultura	595.362,70	256.362,70	0,00	4.400,00	0,01	251.962,70	0,00	4.400,00	0,01	251.962,70	0,00
Desporto e Rendimento	595.362,70	256.362,70	0,00	4.400,00	0,01	251.962,70	0,00	4.400,00	0,01	251.962,70	0,00
Urbanismo	2.436.569,76	3.721.559,76	11.674,84	3.716.943,91	8,46	4.615,85	127.996,71	802.806,65	2,11	2.918.753,11	2.914.137,26
Administração Geral	35.160,20	1.750,20	0,00	1.500,00	0,00	250,20	0,00	1.500,00	0,00	250,20	0,00
Infra-Estrutura Urbana	2.257.804,86	3.302.204,86	11.674,84	3.298.425,55	7,51	3.779,31	127.996,71	801.306,65	2,11	2.500.898,21	2.497.118,90

Prefeitura Municipal de Porteiras
 Relatório Resumido de Execução Orçamentária
Demonstrativo da Execução das Despesas por Função/Subfunção
 Orçamento Fiscal e da Seguridade Social
 Período: Janeiro a Dezembro de 2018/Bimestre: Novembro e Dezembro

RREO - Anexo 2 (LRF, Art. 52, inciso II, alínea "c")

Função/Subfunção	Dotação Inicial	Dotação Atualizada (a)	Despesas Empenhadas			Saldo(c) = (a-b)	Despesas Liquidadas			Saldo(e) = (a-d)	Insc. Restos a Pagar Não Processados (f)
			No Bimestre	Até o Bimestre (b)	% (b / total b)		No Bimestre	Até o Bimestre (d)	% (d / total d)		
Recursos Hídricos	143.604,70	417.604,70	0,00	417.018,36	0,95	586,34	0,00	0,00	0,00	417.604,70	417.018,36
Habitação	980.045,10	846.545,10	0,00	845.941,42	1,92	603,68	168.996,69	395.283,58	1,04	451.261,52	450.657,84
Habitação Rural	522.106,50	846.106,50	0,00	845.941,42	1,92	165,08	168.996,69	395.283,58	1,04	450.822,92	450.657,84
Habitação Urbana	457.938,60	438,60	0,00	0,00	0,00	438,60	0,00	0,00	0,00	438,60	0,00
Saneamento	409.017,13	1.717,13	0,00	0,00	0,00	1.717,13	0,00	0,00	0,00	1.717,13	0,00
Saneamento Básico Urbano	409.017,13	1.717,13	0,00	0,00	0,00	1.717,13	0,00	0,00	0,00	1.717,13	0,00
Gestão Ambiental	1.735.305,28	2.118.305,28	209.246,42	2.107.481,73	4,80	10.823,55	379.275,08	2.107.481,73	5,54	10.823,55	0,00
Serviços Urbanos	1.735.305,28	2.118.305,28	209.246,42	2.107.481,73	4,80	10.823,55	379.275,08	2.107.481,73	5,54	10.823,55	0,00
Agricultura	47.221,48	24.281,48	-1.000,00	22.885,00	0,05	1.396,48	4.900,00	22.885,00	0,06	1.396,48	0,00
Administração Geral	2.000,00	100,00	0,00	0,00	0,00	100,00	0,00	0,00	0,00	100,00	0,00
Abastecimento	21.221,48	15.321,48	-1.000,00	15.015,00	0,03	306,48	1.400,00	15.015,00	0,04	306,48	0,00
Promoção da Produção Agropecuária	14.000,00	7.540,00	0,00	7.000,00	0,02	540,00	3.500,00	7.000,00	0,02	540,00	0,00
Defesa Agropecuária	8.000,00	420,00	0,00	0,00	0,00	420,00	0,00	0,00	0,00	420,00	0,00
Promoção Comercial	2.000,00	900,00	0,00	870,00	0,00	30,00	0,00	870,00	0,00	30,00	0,00
Energia	193.133,93	233,93	0,00	0,00	0,00	233,93	0,00	0,00	0,00	233,93	0,00
Energia Elétrica	193.133,93	233,93	0,00	0,00	0,00	233,93	0,00	0,00	0,00	233,93	0,00
Transporte	571.694,58	1.197.194,58	128.827,94	1.196.658,07	2,72	536,51	128.827,94	204.223,21	0,54	992.971,37	992.434,86
Transporte Rodoviário	571.694,58	1.197.194,58	128.827,94	1.196.658,07	2,72	536,51	128.827,94	204.223,21	0,54	992.971,37	992.434,86
Desporto e Lazer	247.183,27	116.283,27	6.700,00	63.396,60	0,14	52.886,67	24.024,86	63.396,60	0,17	52.886,67	0,00
Desporto Comunitário	247.183,27	116.283,27	6.700,00	63.396,60	0,14	52.886,67	24.024,86	63.396,60	0,17	52.886,67	0,00
Encargos Especiais	215.999,83	245.999,83	-20.998,02	212.515,59	0,48	33.484,24	40.904,85	212.515,59	0,56	33.484,24	0,00
Serviço da Dívida Interna	156.862,00	156.862,00	-19.055,77	125.744,23	0,29	31.117,77	21.310,96	125.744,23	0,33	31.117,77	0,00
Outros Encargos Especiais	59.137,83	89.137,83	-1.942,25	86.771,36	0,20	2.366,47	19.593,89	86.771,36	0,23	2.366,47	0,00
Reserva de Contingência	503.000,00	503.000,00	0,00	0,00	0,00	503.000,00	0,00	0,00	0,00	503.000,00	0,00
Reserva de Contingência	503.000,00	503.000,00	0,00	0,00	0,00	503.000,00	0,00	0,00	0,00	503.000,00	0,00
Despesas (Intra-Orçamentárias) (II)	6.173,00	6.173,00	0,00	738,00	0,00	5.435,00	0,00	738,00	0,00	5.435,00	0,00
Total (III) (I + II)	50.286.715,48	50.286.715,48	5.382.189,13	43.949.108,46	100,00	6.337.607,02	8.248.897,55	38.013.880,20	100,00	12.272.835,28	5.935.228,26

Prefeitura Municipal de Porteiras
Relatório Resumido de Execução Orçamentária
Demonstrativo da Execução das Despesas por Função/Subfunção
Orçamento Fiscal e da Seguridade Social
Período: Janeiro a Dezembro de 2018/Bimestre: Novembro e Dezembro

RREO - Anexo 2 (LRF, Art. 52, inciso II, alínea "c")


Em reais




Fábio Pinheiro Cardoso
PREFEIRO



FRANCISCO EDES EVANGELISTA DE CARVALHO
CHEFE CONTROLE INTERNO



LJM - CONSULTORIA ADMINISTRATIVA E SISTEMAS
EIRELI
Contador - CRC 8053



José Nilson Correia Ursulino
SECRETARIO

Prefeitura Municipal de Porteiras
Relatório Resumido de Execução Orçamentária
Demonstrativo da Receita Corrente Líquida
Orçamento Fiscal e da Seguridade Social

Período: Janeiro a Dezembro de 2018/Bimestre: Novembro e Dezembro

Especificação	Evolução da Receita Realizada nos Últimos 12 Meses												Total (Últimos 12 Meses)	Previsão Atualizada do Exercício
	Janeiro/2018	Fevereiro/2018	Março/2018	Abril/2018	Maió/2018	Junho/2018	Julho/2018	Agosto/2018	Setembro/2018	Outubro/2018	Novembro/2018	Dezembro/2018		
Receitas Correntes (I)	3.194.279,48	4.350.302,99	3.134.379,76	3.235.888,46	4.093.193,68	3.394.572,41	3.609.722,91	3.269.344,18	2.975.512,61	3.299.677,22	3.520.365,15	5.246.565,32	43.323.804,17	47.922.993,93
Impostos, Taxas e Contribuições de Melhoria	148.617,56	105.864,78	128.112,80	147.771,26	108.121,42	164.249,72	139.902,16	119.043,26	145.510,17	138.607,30	154.784,85	165.735,26	1.666.320,54	1.876.301,28
IPTU	0,00	382,09	2.277,89	6.293,29	891,37	95,04	92,60	119,36	81,22	0,00	21,29	3.835,67	14.089,82	73.602,80
ISS	66.260,23	27.451,14	56.386,85	50.121,10	54.587,82	48.608,10	55.660,83	39.965,43	68.813,42	56.678,59	64.789,52	58.608,08	647.931,11	566.985,38
ITBI	0,00	560,00	400,00	358,40	1.383,51	12.870,00	9.886,86	360,00	2.276,00	40,00	8.097,30	300,00	36.532,07	13.118,20
IRRF	45.666,52	43.883,70	44.912,27	55.357,17	50.244,72	58.242,57	50.824,18	52.344,43	49.528,26	49.946,53	52.881,55	69.974,12	623.806,02	895.602,90
Outros Impostos, Taxas e Contribuições de Melhoria	36.690,81	33.587,85	24.135,79	35.641,30	1.014,00	44.434,01	23.437,69	26.254,04	24.811,27	31.942,18	28.995,19	33.017,39	343.961,52	326.992,00
Contribuições	0,00	0,00	0,00	0,00	0,00	0,00	0,00	0,00	0,00	0,00	0,00	0,00	0,00	0,00
Receita Patrimonial	10.676,35	10.440,32	12.897,29	12.249,48	13.562,11	14.132,39	14.944,74	15.025,04	12.589,68	13.081,21	10.989,97	10.822,13	151.410,71	622.788,23
Rendimentos de Aplicação Financeira	10.676,35	10.440,32	12.897,29	12.249,48	13.562,11	14.132,39	14.944,74	15.025,04	12.589,68	13.081,21	10.989,97	10.822,13	151.410,71	617.973,23
Outras Receitas Patrimoniais	0,00	0,00	0,00	0,00	0,00	0,00	0,00	0,00	0,00	0,00	0,00	0,00	0,00	4.815,00
Receita Agropecuária	0,00	0,00	0,00	0,00	0,00	0,00	0,00	0,00	0,00	0,00	0,00	0,00	0,00	0,00
Receita Industrial	0,00	0,00	0,00	0,00	0,00	0,00	0,00	0,00	0,00	0,00	0,00	0,00	0,00	0,00
Receita de Serviços	0,00	0,00	0,00	0,00	0,00	0,00	0,00	0,00	0,00	0,00	0,00	0,00	0,00	0,00
Transferências Correntes	3.026.935,01	4.232.279,89	2.991.353,65	3.072.617,82	3.969.116,25	3.213.063,80	3.452.157,36	3.133.888,15	2.816.740,10	3.045.849,24	3.354.083,62	5.039.457,18	41.347.542,07	45.395.377,15
Cota-Parte do FPM	1.204.507,34	1.574.667,80	1.060.367,05	1.111.760,31	1.364.399,98	1.277.695,70	867.778,41	1.094.753,56	825.663,98	937.948,91	1.178.175,39	1.442.668,16	13.940.386,59	14.988.371,66
Cota-Parte do ICMS	524.217,94	475.129,77	412.288,21	443.132,82	477.905,44	380.500,75	512.859,73	469.148,30	495.728,07	539.909,19	507.549,34	570.680,53	5.809.050,09	6.557.077,20
Cota-Parte do IPVA	50.380,68	79.392,23	39.833,63	47.238,29	40.150,68	35.383,55	14.543,77	11.860,64	15.962,84	13.042,50	11.521,47	11.282,97	370.593,25	373.775,20
Cota-Parte do ITR	0,00	38,61	0,00	25,95	0,00	23,40	6,26	0,00	355,54	720,29	346,12	12,80	1.528,97	6.753,84
Transferências da LC 87/1996	1.324,51	1.324,51	1.324,51	1.324,51	1.324,51	1.324,51	1.324,51	1.324,51	1.324,51	1.324,51	1.324,51	1.324,51	15.894,12	15.422,98
Transferências da LC 61/1989	2.398,85	1.395,55	1.446,73	0,00	2.624,69	0,00	3.392,70	1.860,64	1.929,03	1.888,44	2.047,98	2.316,51	21.301,12	12.700,90
Transferência do FUNDEB	923.732,94	1.666.782,33	951.213,07	787.054,92	1.567.840,77	982.808,19	933.062,68	969.043,18	899.738,42	973.427,18	1.055.861,57	1.160.607,66	12.871.172,91	13.039.877,82
Outras Transferências Correntes	320.372,75	433.549,09	524.880,45	682.081,02	514.870,18	535.327,70	1.119.189,30	585.897,32	576.037,71	577.588,22	597.257,24	1.850.564,04	8.317.615,02	10.401.397,55
Outras Receitas Correntes	8.050,56	1.718,00	2.016,02	3.249,90	2.393,90	3.126,50	2.718,65	1.387,73	672,66	102.139,47	506,71	30.550,75	158.530,85	28.527,27
Deduções (II)	356.086,06	426.110,56	302.762,64	320.696,34	376.756,08	338.985,53	279.302,49	315.417,38	267.806,94	298.589,03	339.783,31	405.193,75	4.027.490,11	5.153.057,72
Contribuição Servidor para o Plano de Previdência	0,00	0,00	0,00	0,00	0,00	0,00	0,00	0,00	0,00	0,00	0,00	0,00	0,00	0,00
Compensações Financ. entre Regimes Previdência	0,00	0,00	0,00	0,00	0,00	0,00	0,00	0,00	0,00	0,00	0,00	0,00	0,00	0,00
Dedução da Receita para Formação do FUNDEB	356.086,06	426.110,56	302.762,64	320.696,34	376.756,08	338.985,53	279.302,49	315.417,38	267.806,94	298.589,03	339.783,31	405.193,75	4.027.490,11	5.153.057,72
Receita Corrente Líquida (III) = (I - II)	2.838.193,42	3.924.192,43	2.831.617,12	2.915.192,12	3.716.437,60	3.055.586,88	3.330.420,42	2.953.926,80	2.707.705,67	3.001.088,19	3.180.581,84	4.841.371,57	39.296.314,06	42.769.936,21


Prefeitura Municipal de Porteiras
Relatório Resumido de Execução Orçamentária
Demonstrativo da Receita Corrente Líquida
Orçamento Fiscal e da Seguridade Social
Período: Janeiro a Dezembro de 2018/Bimestre: Novembro e Dezembro

RREO - Anexo 3 (LRF, Art. 53, inciso II)


Em reais




Fábio Pinheiro Cardoso
PREFEIRO



FRANCISCO EUDES EVANGELISTA DE CARVALHO
CHEFE CONTROLE INTERNO



LJM - CONSULTORIA ADMINISTRATIVA E SISTEMAS
EIRELI
Contador - CRC 8053



José Nilson Correia Ursulino
SECRETARIO

Prefeitura Municipal de Porteiras
Relatório Resumido de Execução Orçamentária

Demonstrativo das Receitas e Despesas Previdenciárias do Regime Próprio de Previdência dos Servidores

Orçamento Fiscal e da Seguridade Social

Período: Janeiro a Dezembro / Bimestre: Novembro a Dezembro de 2018

RREO - Anexo 4 (LRF, Art. 53, inciso II)

Em Reais

RECEITAS PREVIDENCIÁRIAS - RPPS	PLANO PREVIDENCIÁRIO		RECEITAS REALIZADAS	
	PREVISÃO INICIAL	PREVISÃO ATUALIZADA	Até o Bimestre	Até o Bimestre
			2018	2017
RECEITAS CORRENTES (I)	0,00	0,00	0,00	0,00
Receitas de Contribuições dos Segurados	0,00	0,00	0,00	0,00
Civil	0,00	0,00	0,00	0,00
Ativo	0,00	0,00	0,00	0,00
Inativo	0,00	0,00	0,00	0,00
Pensionista	0,00	0,00	0,00	0,00
Receitas de Contribuições Patronais	0,00	0,00	0,00	0,00
Civil	0,00	0,00	0,00	0,00
Ativo	0,00	0,00	0,00	0,00
Inativo				
Pensionista				
Em Regime de Parcelamento de Débitos	0,00	0,00	0,00	0,00
Receita Patrimonial	0,00	0,00	0,00	0,00
Receitas Imobiliárias	0,00	0,00	0,00	0,00
Receitas de Valores Mobiliários	0,00	0,00	0,00	0,00
Outras Receitas Patrimoniais	0,00	0,00	0,00	0,00
Receitas de Serviços	0,00	0,00		
Outras Receitas Correntes	0,00	0,00	0,00	0,00
Compensação Previdenciária do RGPS para o RPPS	0,00	0,00	0,00	0,00
Aportes Periódicos para Amortização de Déficit Atuarial do RPPS (II)	0,00	0,00	0,00	0,00
Demais Receitas Correntes	0,00	0,00	0,00	0,00
RECEITAS DE CAPITAL (III)	0,00	0,00	0,00	0,00
Alienação de Bens, Direitos e Ativos	0,00	0,00	0,00	0,00
Amortização de Empréstimos	0,00	0,00	0,00	0,00
Outras Receitas de Capital	0,00	0,00	0,00	0,00
TOTAL DAS RECEITAS PREVIDENCIÁRIAS - RPPS (IV) = (I + III - II)	0,00	0,00	0,00	0,00

Prefeitura Municipal de Porteiras

Relatório Resumido de Execução Orçamentária

Demonstrativo das Receitas e Despesas Previdenciárias do Regime Próprio de Previdência dos Servidores

Orçamento Fiscal e da Seguridade Social

Período: Janeiro a Dezembro / Bimestre: Novembro a Dezembro de 2018

RREO - Anexo 4 (LRF, Art. 53, inciso II)

Em Reais

DESPESAS PREVIDENCIÁRIAS - RPPS	DOTAÇÃO INICIAL	DOTAÇÃO ATUALIZADA	DESPESAS EMPENHADAS		DESPESAS LIQUIDADAS		INSCRITA EM RESTOS A PAGAR NÃO PROCESSADOS	
			Até o Bimestre 2018	Até o Bimestre 2017	Até o Bimestre 2018	Até o Bimestre 2017	Até o Bimestre 2018	Até o Bimestre 2017
ADMINISTRAÇÃO (V)	0,00	0,00	0,00	0,00	0,00	0,00	0,00	0,00
Despesas Correntes	0,00	0,00	0,00	0,00	0,00	0,00	0,00	0,00
Despesas de Capital	0,00	0,00	0,00	0,00	0,00	0,00	0,00	0,00
PREVIDÊNCIA (VI)	0,00	0,00	0,00	0,00	0,00	0,00	0,00	0,00
Benefícios - Civil	0,00	0,00	0,00	0,00	0,00	0,00	0,00	0,00
Aposentadorias	0,00	0,00	0,00	0,00	0,00	0,00	0,00	0,00
Pensões	0,00	0,00	0,00	0,00	0,00	0,00	0,00	0,00
Outros Benefícios Previdenciários	0,00	0,00	0,00	0,00	0,00	0,00	0,00	0,00
Outras Despesas Previdenciárias	0,00	0,00	0,00	0,00	0,00	0,00	0,00	0,00
Compensação Previdenciária do RPPS para o RGPS	0,00	0,00	0,00	0,00	0,00	0,00	0,00	0,00
Demais Despesas Previdenciárias	0,00	0,00	0,00	0,00	0,00	0,00	0,00	0,00
TOTAL DAS DESPESAS PREVIDENCIÁRIAS - RPPS (VII) = (V + VI)	0,00	0,00	0,00	0,00	0,00	0,00	0,00	0,00
RESULTADO PREVIDENCIÁRIO (VIII) = (IV - VII)	0,00	0,00	0,00	0,00	0,00	0,00		

Prefeitura Municipal de Porteiras
 Relatório Resumido de Execução Orçamentária
Demonstrativo das Receitas e Despesas Previdenciárias do Regime Próprio de Previdência dos Servidores
 Orçamento Fiscal e da Seguridade Social
 Período: Janeiro a Dezembro / Bimestre: Novembro a Dezembro de 2018


RREO - Anexo 4 (LRF, Art. 53, inciso II)


Em Reais

Recursos RPPS Arrecadados em Exercícios Anteriores		PREVISÃO ORÇAMENTÁRIA	
Valor			
Reserva Orçamentária do RPPS		PREVISÃO ORÇAMENTÁRIA	
Valor			
Aportes de Recursos para o Plano Previdenciário do RPPS		APORTES REALIZADOS	
Plano de Amortização - Contribuição Patronal Suplementar			
Plano de Amortização - Aporte Periódico de Valores Predefinidos			
Outros Aportes para o RPPS			
Recursos para Cobertura de Déficit Financeiro			
Bens e Direitos do RPPS		PERÍODO DE REFERÊNCIA	
		2018	2017
Caixa e Equivalentes de Caixa		0,00	0,00
Investimentos e Aplicações			
Outros Bens e Direitos			


 Fabio Pinheiro Cardoso
 PREFEIRO


 FRANCISCO EUDES EVANGELISTA DE CARVALHO
 CHEFE CONTROLE INTERNO


 LJM - CONSULTORIA ADMINISTRATIVA E SISTEMAS
 EIRELI
 Contador - CRC 8053


 José Nilson Correia Ursulino
 SECRETARIO

Prefeitura Municipal de Porteiras
 Relatório Resumido de Execução Orçamentária
Demonstrativo do Resultado Primário e Nominal
 Orçamento Fiscal e da Seguridade Social
 Período: Janeiro a Dezembro de 2018/Bimestre: Novembro e Dezembro

RREO - Anexo 6 (LRF, Art. 53, inciso III)

Em reais

Receitas Primárias	Previsão Atualizada	Até o Bimestre 2018	
		Receitas Realizadas (a)	
Receitas Correntes (I)	47.922.993,93		39.296.314,06
Impostos, Taxas e Contribuições de Melhoria	1.876.301,28		1.666.320,54
IPTU	73.602,80		14.089,82
ISS	566.985,38		647.931,11
ITBI	13.118,20		36.532,07
IRRF	895.602,90		623.806,02
Outros Impostos, Taxas e Contribuições de Melhoria	326.992,00		343.961,52
Contribuições	0,00		0,00
Receitas Previdenciárias	0,00		0,00
Outras Receitas de Contribuições	0,00		0,00
Receita Patrimonial	622.788,23		151.410,71
Aplicações Financeiras (II)	617.973,23		151.410,71
Outras Receitas Patrimoniais	4.815,00		0,00
Transferências Correntes	45.395.377,15		37.320.051,96
Cota-Parte do FPM	14.988.371,66		11.152.309,59
Cota-Parte do ICMS	6.557.077,20		4.647.240,12
Cota-Parte do IPVA	373.775,20		296.474,67
Cota-Parte do ITR	6.753,84		1.223,21
Transferências da LC 87/1996	15.422,98		12.715,32
Transferências da LC nº 61/1989	12.700,90		21.301,12
Transferências do FUNDEB	0,00		0,00
Outras Transferências Correntes	23.441.275,37		21.188.787,93
Demais Receitas Correntes	28.527,27		158.530,85
Outras Receitas Financeiras (III)	0,00		0,00
Receitas Correntes Restantes	28.527,27		158.530,85
Receitas Primárias Correntes (IV) = (I - II - III)	47.305.020,70		39.144.903,35
Receitas de Capital (V)	2.366.893,07		2.981.385,79
Operações de Crédito (VI)	0,00		0,00
Amortização de Empréstimos (VII)	0,00		0,00
Alienação de Bens	16.959,50		0,00
Receitas de Alienação de Investimentos Temporários (VIII)			
Receitas de Alienação de Investimentos Permanentes (IX)			
Outras Alienações de Bens	16.959,50		0,00
Transferências de Capital	2.349.933,57		2.981.385,79
Convênios	0,00		0,00
Outras Transferências de Capital	2.349.933,57		2.981.385,79

Prefeitura Municipal de Porteiras
 Relatório Resumido de Execução Orçamentária
Demonstrativo do Resultado Primário e Nominal
 Orçamento Fiscal e da Seguridade Social
 Período: Janeiro a Dezembro de 2018/Bimestre: Novembro e Dezembro

RREO - Anexo 6 (LRF, Art. 53, inciso III)

Em reais

Receitas Primárias	Previsão Atualizada	Até o Bimestre 2018					
		Receitas Realizadas (a)					
Outras Receitas de Capital	0,00	0,00					
Outras Receitas de Capital Não Primárias (X)							
Outras Receitas de Capital Primárias	0,00	0,00					
Receitas Primárias de Capital (XI) = (V - VI - VII - VIII - IX - X)	2.366.893,07	2.981.385,79					
Receita Primária Total (XII) = (IV + XI)	49.671.913,77	42.126.289,14					
Despesas Primárias	Dotação Atualizada	Despesas Empenhadas	Despesas Liquidadas	Despesas Pagas (a)	Restos a Pagar Processados Pagos (b)	Restos a Pagar Não Processados	
						Liquidados	Pagos (c)
Despesas Primárias							
Despesas Correntes (XIII)	41.258.616,09	36.395.215,90	35.536.540,22	34.776.272,63	775.040,40	191.010,00	191.010,00
Pessoal e Encargos Sociais	21.878.111,65	19.542.014,98	19.542.014,98	19.492.016,50	0,00		
Juros e Encargos da Dívida (XIV)	0,00	0,00	0,00	0,00	0,00		
Outras Despesas Correntes	19.380.504,44	16.853.200,92	15.994.525,24	15.284.256,13	775.040,40	191.010,00	191.010,00
Despesas Primárias Correntes (XV) = (XIII - XIV)	41.258.616,09	36.395.215,90	35.536.540,22	34.776.272,63	775.040,40	191.010,00	191.010,00
Despesas de Capital (XVI)	8.525.099,39	7.553.892,56	2.477.339,98	2.465.665,14	312.736,17	1.186.664,89	1.186.664,89
Investimentos	8.332.650,09	7.428.148,33	2.351.595,75	2.339.920,91	312.736,17	1.186.664,89	1.186.664,89
Inversões Financeiras	33.587,30	0,00	0,00	0,00	0,00		
Concessão de Empréstimo (XVII)							
Aquisição de Título de Capital Já Integralizado (XVIII)							
Aquisição de Título de Crédito (XIX)							
Demais Inversões Financeiras	33.587,30	0,00	0,00	0,00	0,00		
Amortização da Dívida (XX)	158.862,00	125.744,23	125.744,23	125.744,23	0,00		
Despesas Primárias de Capital (XXI) = (XVI - XVII - XVIII - XIX - XX)	8.366.237,39	7.428.148,33	2.351.595,75	2.339.920,91	312.736,17	1.186.664,89	1.186.664,89
Reserva de Contingência (XXII)	503.000,00						
Despesas Primária Total (XXIII) = (XV + XXI + XXII)	50.127.853,48	43.823.364,23	37.888.135,97	37.116.193,54	1.087.776,57	1.377.674,89	1.377.674,89
Resultado Primário - Acima da Linha (XXIV) = (XIIa - (XXIIIa + XXIIIb + XXIIIc))		2.544.644,14					
Meta Fiscal Para o Resultado Primário					Valor Corrente		
Meta fixada no Anexo de Metas Fiscais da LDO para o exercício de referência					0,00		

Prefeitura Municipal de Porteiras
 Relatório Resumido de Execução Orçamentária
Demonstrativo do Resultado Primário e Nominal
 Orçamento Fiscal e da Seguridade Social
 Período: Janeiro a Dezembro de 2018/Bimestre: Novembro e Dezembro

RREQ - Anexo 6 (LRF, Art. 53, inciso III)		Em reais
Juros Nominais	Valor Incorrido	
JUROS E ENCARGOS ATIVOS (XXV)	151.410,71	
JUROS E ENCARGOS PASSIVOS (XXVI)	0,00	

RESULTADO NOMINAL - Acima da Linha (XXVII) = XXIV + (XXV - XXVI)	2.696.054,85
---	---------------------

Meta Fiscal Para o Resultado Nominal	Valor Corrente
Meta fixada no Anexo de Metas Fiscais da LDO para o exercício de referência	0,00

CÁLCULO DO RESULTADO NOMINAL	Saldo	
	Em 31/Dez/2017 (a)	Até o Dezembro (b)
DÍVIDA CONSOLIDADA (XXVIII)	1.857.478,91	1.731.734,68
DEDUÇÕES (XXIX)	3.674.284,97	5.128.533,95
Disponibilidade de Caixa	3.674.284,97	5.128.533,95
Disponibilidade de Caixa Bruta	4.749.757,37	5.888.172,21
(-) Restos a Pagar Processados (XXX)	1.075.472,40	759.638,26
Demais Haveres Financeiros	0,00	0,00
DÍVIDA CONSOLIDADA LÍQUIDA (XXXI) = (XXVIII - XXIX)	-1.816.806,06	-3.396.799,27
RESULTADO NOMINAL - Abaixo da Linha (XXXII) = (XXXIa - XXXIb)	1.579.993,21	

Ajuste Metodológico	Até o Bimestre
VARIAÇÃO SALDO RPP = (XXXIII) = (XXXa - XXXb)	315.834,14
RECEITA DE ALIENAÇÃO DE INVESTIMENTOS PERMANENTES (IX)	0,00
PASSIVOS RECONHECIDOS NA DC (XXXIV)	
OUTROS AJUSTES (XXXV)	
RESULTADO NOMINAL AJUSTADO - Abaixo da Linha (XXXVI) = (XXXII - XXXIII - IX + XXXIV + XXXV)	1.264.159,07

Informações Adicionais	Previsão Orçamentária
Saldo de Exercícios Anteriores	
Recursos Arrecadados em Exercícios Anteriores - RPPS	
Superávit Financeiro Utilizado para Abertura e Reabertura de Créditos Adicionais	
Reserva Orçamentária do RPPS	


Prefeitura Municipal de Porteiras
Relatório Resumido de Execução Orçamentária
Demonstrativo do Resultado Primário e Nominal
Orçamento Fiscal e da Seguridade Social
Período: Janeiro a Dezembro de 2018/Bimestre: Novembro e Dezembro

RREO - Anexo 6 (LRF, Art. 53, inciso III)


Em reais




Fábio Pinheiro Cardoso
PREFEIRO



FRANCISCO EÚDES EVANGELISTA DE CARVALHO
CHEFE CONTROLE INTERNO



LJM - CONSULTORIA ADMINISTRATIVA E SISTEMAS
EIRELI
Contador - CRC 8053



José Nilson Correia Ursulino
SECRETARIO

Prefeitura Municipal de Porteiras
Relatório Resumido de Execução Orçamentária

Restos a Pagar por Poder e Órgão

Orçamento Fiscal e da Seguridade Social

Período: Janeiro a Dezembro de 2018/Bimestre: Novembro e Dezembro

RREO - Anexo 7 (LRF, Art. 53, inciso V)

PODER/ÓRGÃO	RESTOS A PAGAR PROCESSADOS E NÃO PROCESSADOS LIQUIDADOS EM EXERCÍCIOS ANTERIORES					RESTOS A PAGAR NÃO PROCESSADOS						Saldo l = (e + k)
	INSCRITOS		Pagos (c)	Cancelados (d)	Saldo e = (a+b) - (c+d)	INSCRITOS		Liquidados (h)	Pagos (i)	Cancelados (j)	Saldo k = (f+g) - (i+j)	
	Em Exercícios Anteriores (a)	Em 31 de Dezembro de 2017 (b)				Em Exercícios Anteriores (f)	Em 31 de Dezembro de 2017 (g)					
RESTOS A PAGAR (EXCETO INTRA-ORÇAMENTÁRIOS) (I)	176.008,86	987.401,12	1.087.776,57	0,00	75.633,41	613.794,54	2.058.361,53	1.377.674,89	1.377.674,89	100,00	1.294.381,18	1.370.014,59
PODER EXECUTIVO	176.008,86	987.401,12	1.087.776,57	0,00	75.633,41	613.794,54	2.058.361,53	1.377.674,89	1.377.674,89	100,00	1.294.381,18	1.370.014,59
Reserva de Contingência	0,00	0,00	0,00	0,00	0,00	0,00	0,00	0,00	0,00	0,00	0,00	0,00
Gabinete do Prefeito e Vice	7.320,00	25.134,06	25.134,06	0,00	7.320,00	0,00	4.850,00	4.850,00	4.850,00	0,00	0,00	7.320,00
Procuradoria Jurídica	3.800,00	0,00	0,00	0,00	3.800,00	0,00	4.200,00	4.200,00	4.200,00	0,00	0,00	3.800,00
Secretaria Municipal de Administração, Finanças e Planejamento	3.800,00	23.797,49	23.797,49	0,00	3.800,00	38.500,00	43.660,00	33.880,00	33.880,00	0,00	48.280,00	52.080,00
Secretaria Municipal de Educação, Cultura e Desporto	3.800,10	69.792,78	69.792,78	0,00	3.800,10	297.346,41	12.250,00	307.320,54	307.320,54	0,00	2.275,87	6.075,97
Secretaria Municipal de Assistência Social	4.356,81	2.352,22	2.352,22	0,00	4.356,81	0,00	4.200,00	4.200,00	4.200,00	0,00	0,00	4.356,81
Secretaria Municipal de Saúde e Saneamento	3.800,00	26.693,44	26.693,44	0,00	3.800,00	0,00	4.200,00	4.200,00	4.200,00	0,00	0,00	3.800,00
Secretaria Municipal de Agricultura e Meio Ambiente	3.800,00	29.562,16	29.562,16	0,00	3.800,00	0,00	4.200,00	4.200,00	4.200,00	0,00	0,00	3.800,00
Secretaria Municipal de Obras e Serviços Públicos	122.229,53	55.326,92	160.185,22	0,00	17.371,23	277.948,13	102.525,50	333.567,42	333.567,42	0,00	46.906,21	64.277,44
Fundo Municipal de Educação	5.060,94	440.721,11	436.964,11	0,00	8.817,94	0,00	1.753.246,03	612.126,93	612.126,93	0,00	1.141.119,10	1.149.937,04
Fundo Municipal de Saúde	6.641,48	221.726,15	221.723,30	0,00	6.644,33	0,00	101.130,00	45.330,00	45.330,00	0,00	55.800,00	62.444,33
Fundo Municipal de Assistência Social	3.800,00	90.521,19	89.798,19	0,00	4.523,00	0,00	19.500,00	19.400,00	19.400,00	100,00	0,00	4.523,00
Fundo Municipal da Criança e do Adolescente	3.800,00	1.773,60	1.773,60	0,00	3.800,00	0,00	2.400,00	2.400,00	2.400,00	0,00	0,00	3.800,00
Fundo Municipal do Desenvolvimento	3.800,00	0,00	0,00	0,00	3.800,00	0,00	2.000,00	2.000,00	2.000,00	0,00	0,00	3.800,00
PODER LEGISLATIVO	0,00	0,00	0,00	0,00	0,00	0,00	0,00	0,00	0,00	0,00	0,00	0,00
RESTOS A PAGAR (INTRA-ORÇAMENTÁRIOS) (II)	0,00	0,00	0,00	0,00	0,00	0,00	0,00	0,00	0,00	0,00	0,00	0,00
TOTAL (II) = (I + II)	176.008,86	987.401,12	1.087.776,57	0,00	75.633,41	613.794,54	2.058.361,53	1.377.674,89	1.377.674,89	100,00	1.294.381,18	1.370.014,59

Prefeitura Municipal de Porteiras
 Relatório Resumido de Execução Orçamentária

Restos a Pagar por Poder e Órgão


Orçamento Fiscal e da Seguridade Social

Período: Janeiro a Dezembro de 2018/Bimestre: Novembro e Dezembro


RREO - Anexo 7 (LRF, Art. 53, inciso V)

PODER/ÓRGÃO	RESTOS A PAGAR PROCESSADOS E NÃO PROCESSADOS LIQUIDADOS EM EXERCÍCIOS ANTERIORES				RESTOS A PAGAR NÃO PROCESSADOS						Saldo l = (e + k)	
	INSCRITOS		Pagos (c)	Cancelados (d)	INSCRITOS		Liquidados (h)	Pagos (i)	Cancelados (j)	Saldo k = (f+g) - (i+j)		
	Em Exercícios Anteriores (a)	Em 31 de Dezembro de 2017 (b)			Em Exercícios Anteriores (f)	Em 31 de Dezembro de 2017 (g)						


 Fábio Pinheiro Cardoso
 PREFEIRO


 LJM - CONSULTORIA ADMINISTRATIVA E SISTEMAS
 EIRELI
 Contador - CRC 8053


 FRANCISCO EUDES EVANGELISTA DE CARVALHO
 CHEFE CONTROLE INTERNO


 José Nilson Correia Ursulino
 SECRETÁRIO

Prefeitura Municipal de Porteiras

Relatório Resumido de Execução Orçamentária

DEMONSTRATIVO DAS RECEITAS E DESPESAS COM MANUTENÇÃO E DESENVOLVIMENTO DO ENSINO - MDE

Orçamento Fiscal e da Seguridade Social

Período: Janeiro a Dezembro de 2018/Bimestre: Novembro e Dezembro

RREO - ANEXO 8 (LDB, art. 72)

R\$ 1,00

RECEITA RESULTANTE DE IMPOSTOS (Caput do Art. 212 da Constituição)	PREVISÃO INICIAL	PREVISÃO ATUALIZADA (a)	RECEITAS REALIZADAS	
			Até o Bimestre (b)	% (b/a) x 100
			RECEITAS DO ENSINO	
RECEITA DE IMPOSTOS LIQUIDA (I)	1.549.309,28	1.549.309,28	1.322.359,02	85,35
1.1 - Receita Resultante do Imposto sobre a Propriedade Predial e Territorial Urbana - IPTU	73.602,80	73.602,80	14.089,82	19,14
1.1.1 - IPTU	50.000,00	50.000,00	9.396,49	18,79
1.1.2 - Multa, Juros de Mora, Divida Ativa e Outros Encargos do IPTU	23.602,80	23.602,80	4.693,33	19,88
1.2 - Receita Resultante do Imposto sobre Transmissão Inter Vivos - ITBI	13.118,20	13.118,20	36.532,07	278,48
1.2.1 - ITBI	13.118,20	13.118,20	36.532,07	278,48
1.2.2 - Multa, Juros de Mora, Divida Ativa e Outros Encargos do ITBI	0,00	0,00	0,00	0,00
1.3 - Receita Resultante sobre o Imposto sobre Serviço de Qualquer Natureza - ISS	566.985,38	566.985,38	647.931,11	114,27
1.3.1 - ISS	566.985,38	566.985,38	647.931,11	114,27
1.3.2 - Multa, Juros de Mora, Divida Ativa e Outros Encargos do ISS	0,00	0,00	0,00	0,00
1.4 Imposto Resultante do Imposto de Renda Retido na Fonte - IRRF	895.602,90	895.602,90	623.806,02	69,65
1.5 - Imposto Sobre a Propriedade Territorial Rural - ITR	0,00	0,00	0,00	0,00
1.5.1 - ITR	0,00	0,00	0,00	0,00
1.5.2 - Multa, Juros de Mora, Divida Ativa e Outros Encargos do ITR	0,00	0,00	0,00	0,00
RECEITAS DE TRANSFERÊNCIAS CONSTITUICIONAIS E LEGAIS (II)	27.107.142,34	27.107.142,34	21.381.699,64	78,88
2.1 - Cota-Parte FPM	18.399.793,38	18.399.793,38	15.163.605,54	82,41
2.1.1 - Parcela referente a CF, art. 159, I, alínea b	18.399.793,38	18.399.793,38	13.940.386,59	75,76
2.1.2 - Parcela referente a CF, art. 159, I, alínea d	0,00	0,00	0,00	0,00
2.1.3 - Parcela referente a CF, art. 159, I, alínea e	0,00	0,00	1.223.218,95	0,00
2.2 - Cota-Parte ICMS	8.196.439,00	8.196.439,00	5.809.050,09	70,87
2.3 - ICMS Desoneracao - LC N. 87/1996	19.388,40	19.388,40	15.894,12	81,97
2.4 - Cota-Parte IPI Exportacao	15.855,26	15.855,26	21.027,67	132,62
2.5 - Cota-Parte ITR	8.442,30	8.442,30	1.528,97	18,11
2.6 - Cota-Parte IPVA	467.224,00	467.224,00	370.593,25	79,31
2.7 - Cota-Parte IOF-Ouro	0,00	0,00	0,00	0,00
3- TOTAL DA RECEITA DE IMPOSTOS (1 + 2)	28.656.451,62	28.656.451,62	22.704.058,66	79,23

RECEITAS ADICIONAIS PARA FINANCIAMENTO DO ENSINO	PREVISÃO INICIAL	PREVISÃO ATUALIZADA (a)	RECEITAS REALIZADAS	
			Até o Bimestre (b)	% (b/a) x 100
			RECEITAS ADICIONAIS PARA FINANCIAMENTO DO ENSINO	
5.6- Aplicacao Financeira dos Recursos do FNDE	0,00	0,00	0,00	0,00
6- RECEITA DE TRANSFERENCIAS DE CONVENIOS	598.568,70	598.568,70	0,00	0,00
6.1- Transferencias de Convenios	598.568,70	598.568,70	0,00	0,00
6.2- Aplicacao Financeira dos Recursos de Convenios	0,00	0,00	0,00	0,00
7- RECEITA DE OPERACOES DE CREDITO	0,00	0,00	0,00	0,00
8- OUTRAS RECEITAS PARA FINANCIAMENTO DO ENSINO	0,00	0,00	0,00	0,00
4 - RECEITA DA APLICACAO FINANCEIRA DE OUTROS RECURSOS DE IMPOSTOS VINCULADO	0,00	0,00	0,00	0,00
5- RECEITA DE TRANSFERENCIAS DO FNDE	1.821.323,25	1.821.323,25	1.494.246,66	82,04
5.1- Transferencias do Salario-Educacao	2.332,60	2.332,60	633.253,83	27.147,98
5.2- Transferencias Diretas - PDDE	1.123,50	1.123,50	0,00	0,00
5.3- Transferencias Diretas - PNAE	738.894,85	738.894,85	503.108,00	68,08

Prefeitura Municipal de Porteiras

Relatório Resumido de Execução Orçamentária

DEMONSTRATIVO DAS RECEITAS E DESPESAS COM MANUTENÇÃO E DESENVOLVIMENTO DO ENSINO - MDE

Orçamento Fiscal e da Seguridade Social

Período: Janeiro a Dezembro de 2018/Bimestre: Novembro e Dezembro

RREQ - ANEXO 8 (LDB, art. 72)					R\$ 1,00
5.4- Transferencias Diretas - PNATE	50.980,50	50.980,50	259.150,22	508,33	
5.5- Outras Transferencias do FNDE	1.027.991,80	1.027.991,80	98.734,61	9,60	
9- TOTAL DAS RECEITAS ADICIONAIS PARA FINANCIAMENTO DO ENSINO (4 + 5 + 6 + 7 + 8)	2.419.891,95	2.419.891,95	1.494.246,66	61,75	

RECEITAS ADICIONAIS PARA FINANCIAMENTO DO ENSINO	PREVISÃO INICIAL	PREVISÃO ATUALIZADA (a)	RECEITAS REALIZADAS	
			Até o Bimestre (b)	% (b/a) x 100
10- RECEITAS DESTINADAS AO FUNDEB	5.419.740,00	5.419.740,00	4.031.390,20	74,38
10.1- Cota-Parte FPM Destinada ao FUNDEB (20% de 2.1.1)	3.679.958,60	3.679.958,60	2.788.077,20	75,76
10.2- Cota-Parte ICMS Destinada ao FUNDEB (20% de 2.2)	1.639.287,80	1.639.287,80	1.161.810,00	70,87
10.3- ICMS-Desoneracao Destinada ao FUNDEB (20% de 2.3)	3.877,60	3.877,60	3.178,80	81,97
10.4- Cota-Parte IPI-Exportacao Destinada ao FUNDEB (20% de 2.4)	3.171,00	3.171,00	4.205,40	132,62
10.5- Cota-Parte ITR ou ITR Arrecadado Destinados ao FUNDEB (20% de (1.5 - 1.5.5)+2.5)	1.688,40	1.688,40	305,60	18,09
10.6- Cota-Parte IPVA Destinada ao FUNDEB (20% de 2.6)	93.444,80	93.444,80	74.118,60	79,31
11- RECEITAS RECEBIDAS DO FUNDEB	13.039.877,82	13.039.877,82	12.871.172,91	98,70
11.1- Transferencias de Recursos do FUNDEB	9.190.855,57	9.190.855,57	9.949.206,33	108,25
11.2- Complementacao da Uniao ao FUNDEB	3.849.022,25	3.849.022,25	2.921.966,58	75,91
11.3- Receita de Aplicacao Financeira dos Recursos do FUNDEB	0,00	0,00	0,00	0,00
12- RESULTADO LIQUIDO DAS TRANSFERÊNCIAS DO FUNDEB (11.1 - 10)	3.771.115,57	3.771.115,57	5.917.816,13	156,92

DESPESAS DO FUNDEB	DOTAÇÃO INICIAL	DOTAÇÃO ATUALIZADA	DESPESAS EMPENHADAS		DESPESAS LIQUIDADAS		Inscritas em Restos a Pagar Não Processados
			Até o Bimestre (h)	% (h/IVT) x 100	Até o Bimestre (i)	% (i/IVg) x 100	
13- PAGAMENTO DOS PROFISSIONAIS DO MAGISTERIO	6.310.671,06	7.833.201,13	7.656.008,48	97,73	7.656.008,48	97,73	0,00
13.1- Com Educacao Infantil	593.530,07	719.530,07	784.933,07	109,08	784.933,07	109,08	0,00
13.2- Com Ensino Fundamental	5.717.140,99	6.520.140,99	6.871.075,41	105,38	6.871.075,41	105,38	0,00
14- OUTRAS DESPESAS	11.194.992,61	11.713.633,21	8.943.567,25	76,35	8.789.247,64	75,03	154.319,61
14.1- Com Educacao Infantil	922.826,46	492.540,60	213.094,80	43,26	213.094,80	43,26	0,00
14.2- Com Ensino Fundamental	10.272.166,15	10.298.266,15	8.730.472,45	84,77	8.576.152,84	83,27	154.319,61
15- TOTAL DAS DESPESAS DO FUNDEB (13 + 14)	17.505.663,67	19.546.834,34	16.599.575,73	84,92	16.445.256,12	84,13	154.319,61

DEDUÇÕES PARA FINS DO LIMITE DO FUNDEB	VALOR
16- RESTOS A PAGAR INSCRITOS NO EXERCICIO SEM DISPONIBILIDADE FINANCEIRA DE RECURSOS DO FUNDEB	0,00
16.1 - FUNDEB 60%	0,00
16.2 - FUNDEB 40%	0,00
17- RESTOS A PAGAR INSCRITOS NO EXERCICIO SEM DISPONIBILIDADE FINANCEIRA DE RECURSOS DO FUNDEB	0,00
17.1 - FUNDEB 60%	0,00
17.2 - FUNDEB 40%	0,00
18- TOTAL DAS DEDUÇÕES CONSIDERADAS PARA FINS DE LIMITE DO FUNDEB (16 + 17)	0,00

INDICADORES DO FUNDEB	VALOR

Prefeitura Municipal de Porteiras

Relatório Resumido de Execução Orçamentária

DEMONSTRATIVO DAS RECEITAS E DESPESAS COM MANUTENÇÃO E DESENVOLVIMENTO DO ENSINO - MDE

Orçamento Fiscal e da Seguridade Social

Período: Janeiro a Dezembro de 2018/Bimestre: Novembro e Dezembro

	R\$ 1.00
19 - TOTAL DAS DESPESAS DO FUNDEB PARA FINS DE LIMITE (15 - 18)	16.445.256,12
19.1 - Mínimo de 60% do FUNDEB na Remuneração do Magistério1 (13 - (16.1 + 17.1)) / (11) x 100) %	59,48
19.2 - Máximo de 40% em Despesa com MDE, que não Remuneração do Magistério (14 - (16.2 + 17.2)) / (11) x 100) %	68,28
19.3 - Máximo de 5% não Aplicado no Exercício (100 - (19.1 + 19.2)) %	-27,76

CONTROLE DA UTILIZAÇÃO DE RECURSOS NO EXERCÍCIO SUBSEQÜENTE	VALOR
20 - RECURSOS RECEBIDOS DO FUNDEB EM <EXERCÍCIO ANTERIOR> QUE NÃO FORAM UTILIZADOS	
21 - DESPESAS CUSTEADAS COM O SALDO DO ITEM 20 ATÉ O 1º TRIMESTRE DE <EXERCÍCIO >2	

DESPESAS COM AÇÕES TÍPICAS DE MDE	DOTAÇÃO INICIAL	DOTAÇÃO ATUALIZADA	DESPESAS EMPENHADAS		DESPESAS LIQUIDADAS		Inscritas em Restos a Pagar Não Processados
			Até o Bimestre (h)	% (h/IV) x 100	Até o Bimestre (i)	% (i/IVg) x 100	
22- EDUCAÇÃO INFANTIL	1.516.356,53	1.212.070,67	998.027,87	82,34	986.343,87	81,37	11.684,00
23- ENSINO FUNDAMENTAL	15.989.307,14	16.818.407,14	15.601.547,86	92,76	15.089.274,90	89,71	512.272,96
24- ENSINO MEDIO	0,00	0,00	0,00	0,00	0,00	0,00	0,00
25- ENSINO SUPERIOR	0,00	0,00	0,00	0,00	0,00	0,00	0,00
26- ENSINO PROFISSIONAL NAO INTEGRADO AO ENSINO REGULAR	0,00	0,00	0,00	0,00	0,00	0,00	0,00
27- OUTRAS	617.315,84	1.061.315,84	520.247,68	49,01	520.247,68	49,01	0,00
28- TOTAL DAS DESPESAS COM AÇÕES TÍPICAS DE MDE (22+23 + 24 + 25 + 26 + 27)	18.122.979,51	19.091.793,65	17.119.823,41	89,67	16.595.866,45	86,93	523.956,96

DEDUÇÕES CONSIDERADAS PARA FINS DE LIMITE CONSTITUCIONAL	VALOR
29- RESULTADO LÍQUIDO DAS TRANSFERÊNCIAS DO FUNDEB = (12)	5.917.816,13
30- DESPESAS CUSTEADAS COM A COMPLEMENTAÇÃO DO FUNDEB NO EXERCÍCIO	
32- DESPESAS CUSTEADAS COM O SUPERÁVIT FINANCEIRO, DO EXERCÍCIO ANTERIOR, DO FUNDEB	
33- DESPESAS CUSTEADAS COM O SUPERÁVIT FINANCEIRO, DO EXERCÍCIO ANTERIOR, DE OUTROS RECURSOS DE IMPOSTOS	
34- RESTOS A PAGAR INSCRITOS NO EXERCÍCIO SEM DISPONIBILIDADE FINANCEIRA DE RECURSOS DE IMPOSTOS VINCULADOS AO ENSINO	
35- CANCELAMENTO, NO EXERCÍCIO, DE RESTOS A PAGAR INSCRITOS COM DISPONIBILIDADE FINANCEIRA DE RECURSOS DE IMPOSTOS VINCULADOS AO ENSINO	
36- TOTAL DAS DEDUÇÕES CONSIDERADAS PARA FINS DE LIMITE CONSTITUCIONAL (29 + 30 + 32 + 33 + 34 + 35)6	5.917.816,13
37- TOTAL DAS DESPESAS PARA FINS DE LIMITE ((22 + 23) - (36))6	10.157.802,64
38- PERCENTUAL DE APLICAÇÃO EM MDE SOBRE A RECEITA LÍQUIDA DE IMPOSTOS ((37) / (3) x 100) %6 - LIMITE CONSTITUCIONAL 25%5	44,74

OUTRAS INFORMAÇÕES PARA CONTROLE							
OUTRAS DESPESAS CUSTEADAS COM RECEITAS ADICIONAIS PARA FINANCIAMENTO DO ENSINO	DOTAÇÃO INICIAL	DOTAÇÃO ATUALIZADA (d)	DESPESAS EMPENHADAS		DESPESAS LIQUIDADAS		Inscritas em Restos a Pagar Não Processados (i)
			Até o Bimestre (e)	% (f) = (e/d)x10	Até o Bimestre (g)	% (h) = (g/d)x10	
39- DESPESAS CUSTEADAS COM A APLICACAO FINANCEIRA DE OUTROS RECURSOS DE IMI	0,00	0,00	0,00	0,00	0,00	0,00	0,00
40- DESPESAS CUSTEADAS COM A CONTRIBUICAO SOCIAL DO SALARIO-EDUCACAO	0,00	0,00	0,00	0,00	0,00	0,00	0,00
41- DESPESAS CUSTEADAS COM OPERACOES DE CREDITO	0,00	0,00	0,00	0,00	0,00	0,00	0,00
42- DESPESAS CUSTEADAS COM OUTRAS RECEITAS PARA FINANCIAMENTO DO ENSINO	0,00	0,00	0,00	0,00	0,00	0,00	0,00

Prefeitura Municipal de Porteiras

Relatório Resumido de Execução Orçamentária

DEMONSTRATIVO DAS RECEITAS E DESPESAS COM MANUTENÇÃO E DESENVOLVIMENTO DO ENSINO - MDE

Orçamento Fiscal e da Seguridade Social

Período: Janeiro a Dezembro de 2018/Bimestre: Novembro e Dezembro

RREO - ANEXO 8 (LDB, art. 72)									R\$ 1,00
43- TOTAL DAS OUTRAS DESPESAS CUSTEADAS COM RECEITAS ADICIONAIS PARA FINANCIAMENTO DO ENSINO (39+40 + 41 + 42)	0,00	0,00	0,00	0,00	0,00	0,00	0,00	0,00	0,00

44- TOTAL GERAL DAS DESPESAS COM EDUCAÇÃO (28 + 43)	18.122.979,51	19.091.793,65	17.119.823,41	89,67	18.595.866,45	86,93	523.956,96
---	---------------	---------------	---------------	-------	---------------	-------	------------


RESTOS A PAGAR INSCRITOS COM DISPONIBILIDADE FINANCEIRA DE RECURSOS DE IMPOSTOS VINCULADOS AO ENSINO	SALDO ATÉ O BIMESTRE		CANCELADO EM <EXERCÍCIO> ①	
45- RESTOS A PAGAR DE DESPESAS COM MDE				
45.1 - Executadas com Recursos de Impostos Vinculados ao Ensino				
45.2 - Executadas com Recursos do FUNDEB				

CONTROLE DA DISPONIBILIDADE FINANCEIRA	FUNDEB	SALÁRIO EDUCAÇÃO
46- DISPONIBILIDADE FINANCEIRA EM 31 DE DEZEMBRO DE <EXERCÍCIO ANTERIOR>		
47- (+) INGRESSO DE RECURSOS ATÉ O BIMESTRE		
48- (-) PAGAMENTOS EFETUADOS ATÉ O BIMESTRE		
48.1 Orçamento do Exercício		
48.2 Restos a Pagar		
49- (+) RECEITA DE APLICAÇÃO FINANCEIRA DOS RECURSOS ATÉ O BIMESTRE		
50- (=) DISPONIBILIDADE FINANCEIRA ATÉ O BIMESTRE		
51- (+) Ajustes		
51.1 Retenções		
51.2 Conciliação Bancária		
52- (=) SALDO FINANCEIRO CONCILIADO		


Fábio Pinheiro Cardoso
PREFEIRO


LJM - CONSULTORIA ADMINISTRATIVA E SISTEMAS
EIRELI
Contador - CRC 8053


FRANCISCO EUDES EVANGELISTA DE CARVALHO
CHEFE CONTROLE INTERNO


José Nilson Correia Ursulino
SECRETARIO


Prefeitura Municipal de Porteiras
Relatório Resumido de Execução Orçamentária
Demonstrativo das Receitas de Operações de Crédito e Despesas de Capital
Orçamento Fiscal e da Seguridade Social
Período: Janeiro a Dezembro de 2018/Bimestre: Novembro e Dezembro

R\$ 1,00


RREO - Anexo IX (LRF, Art. 52, inciso I, alíneas "a" e "b" do inciso II e §1º)

RECEITAS	PREVISÃO ATUALIZADA (a)	RECEITAS REALIZADAS Até o Bimestre (b)		SALDO NÃO REALIZADO (c) = (a - b)
RECEITAS DE OPERAÇÕES DE CRÉDITO (I)	0,00	0,00		0,00
DESPEAS	DOTAÇÃO ATUALIZADA (d)	DESPEAS EXECUTADAS Até o Bimestre		SALDO NÃO EXECUTADO (g) = (d - (e + f))
		LIQUIDADAS (e)	INSCRITAS EM RESTOS A PAGAR NÃO PROCESSADOS (f)	
DESPEAS DE CAPITAL	8.525.099,39	2.477.339,98	5.076.552,58	971.206,83
DESPEAS DE CAPITAL LÍQUIDA (II)	8.525.099,39	2.477.339,98	5.076.552,58	971.206,83
RESULTADO PARA APURAÇÃO DA REGRA DE OURO (III) = (I - II)	-8.525.099,39	-7.553.892,56		-971.206,83


 Fábio Pinheiro Cardoso
 PREFEIRO


 LJM - CONSULTORIA ADMINISTRATIVA E SISTEMAS
 EIRELI
 Contador - CRC 8053


 FRANCISCO EUDES EVANGELISTA DE CARVALHO
 CHEFE CONTROLE INTERNO


 José Nilson Correia Ursulino
 SECRETARIO

Prefeitura Municipal de Porteiras
 Relatório Resumido da Execução Orçamentária
 Demonstrativo da Projeção do Regime Próprio de Previdência dos Servidores
 Orçamentos da Seguridade Social
 Período: Janeiro a Dezembro de 2018/Bimestre: Novembro e Dezembro


R\$ 1,00

RREO - ANEXO X (LRF, art. 53, § 1º, inciso II)

EXERCÍCIO	RECEITAS PREVIDENCIÁRIAS (a)	DESPESAS PREVIDENCIÁRIAS (a)	RESULTADO PREVIDENCIÁRIO (c) = (a - b)	SALDO FINANCEIRO DO EXERCÍCIO (d) = ("d" exercício anterior) + (c)
	0,00	0,00	0,00	0,00



Fábio Pinheiro Cardoso
 PREFEIRO



LJM - CONSULTORIA ADMINISTRATIVA E SISTEMAS
 EIRELI
 Contador - CRC 8053



FRANCISCO EUDES EVANGELISTA DE CARVALHO
 CHEFE CONTROLE INTERNO



José Nilson Correia Ursulino
 SECRETARIO

Prefeitura Municipal de Porteiras
Relatório Resumido de Execução Orçamentária
Demonstrativo das Receita de Alienação de Ativos e Aplicação dos Recursos
Orçamento Fiscal e da Seguridade Social


Período: Janeiro a Dezembro de 2018/Bimestre: Novembro e Dezembro


R\$ 1,00

RREO - Anexo XI (LRF, Art. 52, inciso I, alíneas "a" e "b" do inciso II e §1º)


RECEITAS	PREVISÃO ATUALIZADA (a)	RECEITAS REALIZADAS Até o Bimestre (b)		SALDO NÃO REALIZADO (c) = (a - b)
RECEITAS DE CAPITAL - ALIENAÇÃO DE ATIVOS (I) Alienação de Bens Móveis e Semoventes - Principal	16.959,50	0,00		16.959,50
DESPESAS	DOTAÇÃO ATUALIZADA (d)	DESPESAS EXECUTADAS Até o Bimestre		SALDO NÃO EXECUTADO (g) = (d - (e + f))
		LIQUIDADAS (e)	INSCRITAS EM RESTOS A PAGAR NÃO PROCESSADOS (f)	
APLICAÇÃO DOS RECURSOS DA ALIENAÇÃO DE ATIVOS (II)				
DESPESA DE CAPITAL				
Investimentos	9.479.950,09	0,00	0,00	9.479.950,09
Inversões Financeiras	33.587,30	0,00	0,00	33.587,30
Amortização da Dívida	158.862,00	0,00	0,00	158.862,00
DESPESAS CORRENTES DOS REGIMES DE PREVIDÊNCIA				
Regime Geral da Previdência Social	0,00	0,00	0,00	0,00
Regime Próprio de Previdência dos Servidores	0,00	0,00	0,00	0,00
	2017	2018		SALDO ATUAL
SALDO FINANCEIRO A APLICAR	(h)	(i) = (Ib - (IIe + II f))		(j) = (IIIh + IIIi)
VALOR (III)	0,00	0,00		0,00

Fonte:


Fábio Pinheiro Cardoso
PREFEIRO


LJM - CONSULTORIA ADMINISTRATIVA E SISTEMAS
EIRELI
Contador - CRC 8053


FRANCISCO EUDES EVANGELISTA DE CARVALHO
CHEFE CONTROLE INTERNO


José Nilson Correia Ursulino
SECRETARIO

Prefeitura Municipal de Porteiras
 Relatório Resumido de Execução Orçamentária
 Demonstrativo das Receitas e Despesas com Ações e Serviços Públicos de Saúde
 Orçamento Fiscal e da Seguridade Social
 Período: Janeiro a Dezembro de 2018/Bimestre: Novembro e Dezembro

R\$ 1.00

RREO - Anexo 12 (LC 141/2012, art. 35)

RECEITAS PARA APURAÇÃO DA APLICAÇÃO EM AÇÕES E SERVIÇOS PÚBLICOS DE SAÚDE	PREVISÃO INICIAL	PREVISÃO ATUALIZADA (a)	RECEITAS REALIZADAS	
			Até o Bimestre (b)	% (b/a) x 100
RECEITA DE IMPOSTOS LIQUIDA (I)	1.549.309,28	1.549.309,28	1.322.359,02	85,35
Imposto Predial e Territorial Urbano - IPTU	50.000,00	50.000,00	9.396,49	18,79
Imposto Sobre Transmissão de Bens Intervivos - ITBI	13.118,20	13.118,20	36.532,07	278,48
Imposto Sobre Serviços de Qualquer Natureza - ISS	566.985,38	566.985,38	647.931,11	114,27
Imposto de Renda Retido na Fonte - IRRF	895.602,90	895.602,90	623.806,02	69,65
Imposto Territorial Rural - ITR	0,00	0,00	0,00	0,00
Multas, Juros de Mora e Outros Encargos dos Impostos	0,00	0,00	0,00	0,00
Divida Ativa dos Impostos	8.602,80	8.602,80	3.257,49	37,86
Multas, Juros de Mora e Outros Encargos da Divida Ativa	15.000,00	15.000,00	1.435,84	9,57
RECEITA DE TRANSFERENCIAS CONSTITUCIONAIS LEGAIS (II)	27.107.142,34	27.107.142,34	21.381.699,64	78,88
Cota-Parte FPM	18.399.793,38	18.399.793,38	15.163.605,54	82,41
Cota-Parte ITR	8.442,30	8.442,30	1.528,97	18,11
Cota-Parte IPVA	467.224,00	467.224,00	370.593,25	79,31
Cota-Parte ICMS	8.196.439,00	8.196.439,00	5.809.050,09	70,87
Cota-Parte IPI-Exportacao	15.855,26	15.855,26	21.027,67	132,62
Compensacoes Financeiras Provenientes de Impostos e Transferencias Constitucionais	19.388,40	19.388,40	15.894,12	81,97
Desoneracao ICMS (LC 87/96)	19.388,40	19.388,40	15.894,12	81,97
Outras	0,00	0,00	0,00	0,00
TOTAL DAS RECEITAS PARA APURAÇÃO DA APLICAÇÃO EM AÇÕES E SERVIÇOS PÚBLICOS DE SAÚDE (III) = (I + II)	28.656.451,62	28.656.451,62	22.704.058,66	79,23

RECEITAS ADICIONAIS PARA FINANCIAMENTO DA SAÚDE	PREVISÃO INICIAL	PREVISÃO ATUALIZADA (c)	RECEITAS REALIZADAS	
			Até o Bimestre (d)	% (d/c) x 100
TRANSFERÊNCIA DE RECURSOS DO SISTEMA ÚNICO DE SAÚDE - SUS	3.812.930,70	3.812.930,70	4.384.637,65	114,99
Provenientes da Uniao	3.812.930,70	3.812.930,70	4.384.637,65	114,99
Provenientes dos Estados	0,00	0,00	0,00	0,00
Provenientes de Outros Municipios	0,00	0,00	0,00	0,00
Outras Receitas do SUS	0,00	0,00	0,00	0,00
TRANSFERENCIAS VOLUNTARIAS	0,00	0,00	0,00	0,00
RECEITAS DE OPERACOES DE CREDITO VINCULADA A SAUDE	0,00	0,00	0,00	0,00
OUTRAS RECEITAS PARA FINANCIAMENTO DA SAUDE	0,00	0,00	0,00	0,00
TOTAL RECEITAS ADICIONAIS PARA FINANCIAMENTO DA SAÚDE	3.812.930,70	3.812.930,70	4.384.637,65	114,99

DESPESAS COM SAÚDE (Por Grupo de Natureza da Despesa)	DOTAÇÃO INICIAL	DOTAÇÃO ATUALIZADA (e)	DESPESAS EMPENHADAS		DESPESAS LIQUIDADAS		Inscritas em Restos a Pagar Não Processados
			Até o Bimestre (f)	% (f/e) x 100	Até o Bimestre (g)	% (g/e) x 100	
DESPESAS CORRENTES	11.979.770,32	10.267.720,32	9.222.749,16	89,82	8.834.427,70	86,04	388.321,46
Pessoal e Encargos Sociais	7.950.293,98	6.019.543,98	5.437.111,40	90,32	5.437.111,40	90,32	0,00
Juros e Encargos da Divida	0,00	0,00	0,00	0,00	0,00	0,00	0,00
Outras Despesas Correntes	4.029.476,34	4.248.176,34	3.785.637,76	89,11	3.397.316,30	79,97	388.321,46
DESPESAS DE CAPITAL	2.161.615,65	1.371.115,65	1.321.011,81	96,35	579.259,86	42,25	741.751,95
Investimentos	2.161.615,65	1.371.115,65	1.321.011,81	96,34	579.259,86	42,24	741.751,95

Prefeitura Municipal de Porteiras
 Relatório Resumido de Execução Orçamentária
 Demonstrativo das Receitas e Despesas com Ações e Serviços Públicos de Saúde
 Orçamento Fiscal e da Seguridade Social
 Período: Janeiro a Dezembro de 2018/Bimestre: Novembro e Dezembro

R\$ 1,00

RREO - Anexo 12 (LC 141/2012, art. 35)								
Inversões Financeiras	0,00	0,00	0,00	0,00	0,00	0,00	0,00	0,00
Amortização da Dívida	0,00	0,00	0,00	0,00	0,00	0,00	0,00	0,00
TOTAL DAS DESPESAS COM SAÚDE (IV)	14.141.385,97	11.638.835,97	10.543.760,97	90,59	9.413.687,56	80,88	1.130.073,41	

DESPESAS COM SAÚDE NÃO COMPUTADAS PARA FINS DE APURAÇÃO DO PERCENTUAL MÍNIMO	DOTAÇÃO INICIAL	DOTAÇÃO ATUALIZADA	DESPESAS EMPENHADAS		DESPESAS LIQUIDADAS		Inscritas em Restos a Pagar Não Processados
			Até o Bimestre (h)	% (h/IV) x 100	Até o Bimestre (i)	% (i/VI) x 100	
DESPESAS CORRENTES	11.814.475,04	11.814.475,04	4.207.270,43	35,61	4.097.270,43	34,68	110.000,00
DESPESAS COM INATIVOS E PENSIONISTAS	0,00	0,00	0,00	0,00	0,00	0,00	0,00
DESPESAS COM ACESSO A SAÚDE QUE NÃO ATENDE AO PRINCÍPIO DE ACESSO UNIVERSAL	0,00	0,00	0,00	0,00	0,00	0,00	0,00
DESPESAS CUSTEADAS COM OUTROS RECURSOS	11.814.475,04	11.814.475,04	4.207.270,43	39,90	4.097.270,43	43,52	110.000,00
Recursos de Operações de Crédito	0,00	0,00	0,00	0,00	0,00	0,00	0,00
Outros Recursos	0,00	0,00	0,00	0,00	0,00	0,00	0,00
OUTRAS AÇÕES E SERVIÇOS NÃO COMPUTADOS	0,00	0,00	0,00	0,00	0,00	0,00	0,00
RESTOS A PAGAR NÃO PROCESSADOS INSCRITOS INDEVIDAMENTE NO EXERCÍCIO SEM DÍVIDA	0,00	0,00	0,00	0,00	0,00	0,00	0,00
DESPESAS CUSTEADAS COM DISPONIBILIDADE DE CAIXA VINCULADOS AOS RESTOS A PAGAR	0,00	0,00	0,00	0,00	0,00	0,00	0,00
DESPESAS CUSTEADAS COM RECURSOS VINCULADOS A PARCELA DO PERCENTUAL MÍNIMO	0,00	0,00	0,00	0,00	0,00	0,00	0,00
TOTAL DAS DESPESAS NÃO COMPUTADAS (V)	11.814.475,04	11.814.475,04	4.207.270,43	35,61	4.097.270,43	34,68	110.000,00
TOTAL DAS DESPESAS COM AÇÕES E SERVIÇOS PÚBLICOS DE SAÚDE (VI) = (IV - V)	2.326.910,93	-175.639,07	6.336.490,54	0,00	5.316.417,13	0,00	1.020.073,41

PERCENTUAL DE APLICAÇÕES EM AÇÕES E SERVIÇOS PÚBLICOS DE SAÚDE SOBRE A RECEITA DE IMPOSTOS LÍQUIDA E TRANSFERÊNCIAS CONSTITUCIONAIS LEGAIS (VII%) = $(VI/(h \text{ ou } i) / IIIb \times 100) - \text{LIMITE CONSTITUCIONAL}$	23,42
---	-------

VALOR REFERENTE A DIFERENÇA ENTRE O VALOR EXECUTADO E LIMITE MÍNIMO CONSTITUCIONAL $VI/(h \text{ ou } i) - (15 \times IIIb) / 100$	1.910.808,33
--	--------------

EXECUÇÃO DE RESTOS A PAGAR NÃO PROCESSADOS INSCRITO COM DISPONIBILIDADE DE CAIXA	INSCRITOS	CANCELADOS / PRESCRITOS	PAGOS	A PAGAR	PARCELA CONSIDERADA NO LIMITE
TOTAL					

CONTROLE DOS RESTOS A PAGAR CANCELADOS OU PRESCRITOS PARA FINS DE APLICAÇÃO DA DISPONIBILIDADE DE CAIXA CONFORME ARTIGO 24 §1º e 2º	SALDO INICIAL	DESPESAS CUSTEADAS NO EXERCÍCIO DE REFERÊNCIA (i)	SALDO FINAL (NÃO APLICADO)
TOTAL (VII)			

CONTROLE DO VALOR REFERENTE AO PERCENTUAL MÍNIMO NÃO CUMPRIDO EM EXERCÍCIOS ANTERIORES PARA FINS DE APLICAÇÃO DOS RECURSOS VINCULADOS CONFORME ARTIGOS 25 E 26	SALDO INICIAL	DESPESAS CUSTEADAS NO EXERCÍCIO DE REFERÊNCIA (j)	SALDO FINAL (NÃO APLICADO)
TOTAL (IX)			

Prefeitura Municipal de Porteiras
 Relatório Resumido de Execução Orçamentária
 Demonstrativo das Receitas e Despesas com Ações e Serviços Públicos de Saúde
 Orçamento Fiscal e da Seguridade Social
 Período: Janeiro a Dezembro de 2018/Bimestre: Novembro e Dezembro

R\$ 1,00


RREO - Anexo 12 (LC 141/2012, art. 35)

DESPESAS COM SAUDE (Por Subfunção)	DOTAÇÃO INICIAL	DOTAÇÃO ATUALIZADA (e)	DESPESAS EMPENHADAS		DESPESAS LIQUIDADAS		Inscritas em Restos a Pagar Não Processados
			Até o Bimestre (f)	% (f/e) x 100	Até o Bimestre (g)	% (g/e) x 100	
Atencao Basica	9.691.249,30	7.952.149,30	7.058.362,33	73,12	6.293.120,02	73,80	765.242,31
Assistencia Hospitalar e Ambulatorial	3.330.837,25	2.425.287,25	2.245.208,98	23,25	2.000.308,98	23,45	244.900,00
Suporte Profilatico e Terapeutico	0,00	0,00	0,00	0,00	0,00	0,00	0,00
Vigilancia Sanitaria	224.071,18	360.071,18	349.475,88	3,62	233.744,78	2,74	115.731,10
Vigilancia Epidemiologica	0,00	0,00	0,00	0,00	0,00	0,00	0,00
Alimentacao e Nutricao	0,00	0,00	0,00	0,00	0,00	0,00	0,00
Outras Subfuncoes	895.228,24	901.328,24	890.713,78	98,82	886.513,78	98,35	4.200,00
TOTAL	14.141.385,97	11.638.835,97	10.543.760,97	90,59	9.413.687,56	80,88	1.130.073,41


 Fábio Pinheiro Cardoso
 PREFEIRO


 LJM - CONSULTORIA ADMINISTRATIVA E SISTEMAS
 EIRELI
 Contador - CRC 8053


 FRANCISCO EUDES EVANGELISTA DE CARVALHO
 CHEFE CONTROLE INTERNO


 José Nilson Correia Ursulino
 SECRETÁRIO

Prefeitura Municipal de Porteiras
 Relatório Resumido da Execução Orçamentária
 Demonstrativo das Parcerias Público-Privadas
 Orçamentos Fiscal e da Seguridade Social
 Período: Janeiro a Dezembro de 2018/Bimestre: Novembro e Dezembro
 RREC - ANEXO 13 (Lei nº 11.079, de 30.12.2004, arts. 22, 25 e 28)

R\$ 1,00

Impactos das Contratações de PPP	SALDO TOTAL EM 31 DE DEZEMBRO DO EXERCÍCIO ANTERIOR (a)	REGISTROS EFETUADOS EM 2018	
		No Bimestre	Até o Bimestre (b)
TOTAL DE ATIVOS	0,00	0,00	0,00
Ativos Constituídos pela SPE	0,00	0,00	0,00
TOTAL DE PASSIVOS	0,00	0,00	0,00
Obrigações decorrentes de Ativos Constituídos pela SPE	0,00	0,00	0,00
Provisões de PPP	0,00	0,00	0,00
Outros Passivos	0,00	0,00	0,00
ATOS POTENCIAIS PASSIVOS	0,00	0,00	0,00
Obrigações Contratuais	0,00	0,00	0,00
Riscos não Provisionados	0,00	0,00	0,00
Garantias Concedidas	0,00	0,00	0,00
Outros Passivos Contingentes	0,00	0,00	0,00

DESPESAS DE PPP	EXERCÍCIO ANTERIOR	EXERCÍCIO CORRENTE (EC)	<EC+1>	<EC+2>	<EC+3>	<EC+4>	<EC+5>	<EC+6>	<EC+7>	<EC+8>	<EC+9>
TOTAL DAS DESPESAS	0,00	0,00	0,00	0,00	0,00	0,00	0,00	0,00	0,00	0,00	0,00
PPP A CONTRATAR (II)	0,00	0,00	0,00	0,00	0,00	0,00	0,00	0,00	0,00	0,00	0,00
RECEITA CORRENTE LÍQUIDA (RCL) (III)	0,00	0,00	0,00	0,00	0,00	0,00	0,00	0,00	0,00	0,00	0,00
TOTAL DAS DESPESAS CONSIDERADAS PARA O LI	0,00	0,00	0,00	0,00	0,00	0,00	0,00	0,00	0,00	0,00	0,00
TOTAL DAS DESPESAS / RCL (%) (V) = (IV) / (III)	0,00	0,00	0,00	0,00	0,00	0,00	0,00	0,00	0,00	0,00	0,00


 Fábio Pinheiro Cardoso
 PREFEIRO


 LJM - CONSULTORIA ADMINISTRATIVA E SISTEMAS
 EIRELI
 Contador - CRC 8053


 FRANCISCO EUDES EVANGELISTA DE CARVALHO
 CHEFE CONTROLE INTERNO


 José Nilson Correia Ursulino
 SECRETARIO

Prefeitura Municipal de Porteiras
 Relatório Resumido de Execução Orçamentária
Demonstrativo Simplificado do Relatório Resumido da Execução Orçamentária
 Orçamento Fiscal e da Seguridade Social
 Período: Janeiro a Dezembro de 2018/Bimestre: Novembro e Dezembro

RREO - Anexo XIV (LRF, Art. 52, inciso I, alíneas "a" e "b" do inciso II e §1º)

Em Reais

BALANÇO ORÇAMENTÁRIO		Até o Bimestre	
PREVISÃO INICIAL			50.289.887,00
PREVISÃO ATUALIZADA			50.289.887,00
RECEITAS REALIZADAS			42.277.699,85
DÉFICIT ORÇAMENTÁRIO			0,00
SALDOS DE EXERCÍCIOS ANTERIORES			0,00
DOTAÇÃO INICIAL			50.286.715,48
CRÉDITOS ADICIONAIS			0,00
DOTAÇÃO ATUALIZADA			50.286.715,48
DESPEZA EMPENHADA			43.949.108,46
DESPEZA LIQUIDADADA			38.013.880,20
SUPERÁVIT ORÇAMENTÁRIO			4.263.819,65
DESPESA POR FUNÇÃO/SUBFUNÇÃO		Até o Bimestre	
DESPEAS EMPENHADAS			43.949.108,46
DESPEAS LIQUIDADADAS			38.013.880,20
RECEITA CORRENTE LÍQUIDA - RCL		Até o Bimestre	
RECEITA CORRENTE LÍQUIDA			39.296.314,06
RESULTADOS NOMINAL E PRIMÁRIO		Meta Fixada no AMF da LDO (a)	Resultado Apurado Até o Bimestre (b)
			% em Relação à Meta (b/a)
RESULTADO PRIMÁRIO	0,00	2.544.644,14	0,00
RESULTADO NOMINAL	0,00	2.696.054,85	0,00
DESPESAS COM AÇÕES TÍPICAS DE MDE		Valor Apurado Até o Bimestre	Limites Constitucionais Anuais
			% Mínimo a Aplicar no Exercício
			% Aplicado Até o Bimestre
Mínimo Anual de <18% / 25%> das Receitas de Impostos na	10.157.802,64	25,00	44,74
Mínimo Anual de 60% do FUNDEB na Remuneração do	16.445.256,12	60,00	59,48
Complementação da União ao FUNDEB	2.921.966,58	0,00	0,00
RECEITAS DE OPERAÇÕES DE CRÉDITO E DESPESAS DE CAPITAL		Valor Apurado Até o Bimestre	Saldo Não Realizado
Receitas de Operações de Crédito		0,00	0,00
Despesa de Capital Líquida		2.477.339,98	971.206,83
RECEITA DE ALIENAÇÃO DE ATIVOS E APLICAÇÃO DOS RECURSOS		Valor Apurado Até o Bimestre	Saldo a Realizar
Receita de Capital Resultante da Alienação de Ativos		0,00	16.959,50
Aplicação dos Recursos da Alienação de Ativos		0,00	0,00
DESPESAS COM AÇÕES E SERVIÇOS PÚBLICOS DE SAÚDE		Valor Apurado Até o Bimestre	Limite Constitucional Anual
			% Mínimo a Aplicar no Exercício
			% Aplicado Até o Bimestre
Despesas com Ações e Serviços Públicos de Saúde	5.316.417,13	15,00	23,42

Prefeitura Municipal de Porteiras
Relatório Resumido de Execução Orçamentária
Demonstrativo Simplificado do Relatório Resumido da Execução Orçamentária
Orçamento Fiscal e da Seguridade Social
Período: Janeiro a Dezembro de 2018/Bimestre: Novembro e Dezembro

RREO - Anexo XIV (LRF, Art. 52, inciso I, alíneas "a" e "b" do inciso II e §1º)


Em Reais




Fábio Pinheiro Cardoso
PREFEIRO



FRANCISCO EUDES EVANGELISTA DE CARVALHO
CHEFE CONTROLE INTERNO



LJM - CONSULTORIA ADMINISTRATIVA E SISTEMAS
EIRELI
Contador - CRC 8053



José Nilson Correia Ursulino
SECRETARIO

Estado do Ceará
Prefeitura Municipal de Porteiras
EDITAL DE PUBLICAÇÃO Nº 2019.01.30-1

O PREFEIRO do Município de Porteiras - Estado do Ceará, Cidadão Fábio Pinheiro Cardoso, em pleno exercício do cargo e no uso competente de suas atribuições, notadamente as conferidas pelo Art. 28, Inciso X, da Constituição do Estado do Ceará, **RESOLVE** publicar mediante afixação nos locais de amplo acesso do público em geral no âmbito do Município de Porteiras/CE, o **RELATÓRIO RESUMIDO DA EXECUÇÃO ORÇAMENTÁRIA - RREQ**, atinente ao **6º BIMESTRE** do exercício financeiro de **2018**.

PUBLIQUE-SE, DIVULGUE-SE, CUMPRA-SE.

Paço do Poder Executivo Municipal de Porteiras - Estado do Ceará.
Em, 30 de Janeiro de 2019.


Fábio Pinheiro Cardoso
PREFEIRO

DECLARAÇÃO

Em cumprimento ao art. 7º da Instrução Normativa do TCM nº 03/2000, **DECLARO**, para fins de prova junto a esse Órgão de Controle Externo, que a Prefeitura Municipal de Porteiras - CE publicou mediante afixação nos locais de amplo acesso público em geral no âmbito do Município de Porteiras e no site www.porteiras.ce.gov.br o **R.R.E.O. (Relatório Resumido de Execução Orçamentária)** (art. 54 da Lei Complementar nº 101/2000), referente ao **6º BIMESTRE de 2018**, conforme EDITAL DE PUBLICAÇÃO anexo.

Porteiras - CE, 30 de Janeiro de 2019.


Fábio Pinheiro Cardoso
PREFEIRO