

GOVERNO MUNICIPAL DE PORTEIRAS
Relatório Resumido de Execução Orçamentária
Balanco Orçamentário

Orçamento Fiscal e da Seguridade Social
Período: Janeiro a Dezembro de 2016/Bimestre: Novembro e Dezembro

RREO - Anexo 1 (LRE - Ad. 52 - inciso I, alíneas "a", "b" e "c" do inciso II, e § 2º)

Receitas Orçamentárias	Previsão Inicial	Previsão Atualizada (a)	Receitas Realizadas				Saldo (a-c)
			No Bimestre (b)		Até Bimestre (c)		
			% (b/a)	% (c/a)	% (b/a)	% (c/a)	
Receitas Orçamentárias							
Receitas (Exceto Intra-Orçamentárias) (I)	42.099.855,76	42.099.855,76	9.362.612,06	41.109.375,85	97,65	990.479,91	
Receitas Correntes	36.050.375,16	36.050.375,16	9.362.612,06	38.642.229,69	107,19	-2.591.854,53	
Receita Tributária	794.901,86	794.901,86	529.010,78	1.618.298,14	203,58	-823.396,28	
Impostos	787.377,24	787.377,24	528.168,78	1.611.398,54	204,65	-824.021,30	
Taxas	7.524,62	7.524,62	842,00	6.899,60	91,69	525,02	
Receitas de Contribuições	178.268,16	178.268,16	46.336,20	257.823,61	144,63	-79.555,45	
Contribuição para o Custeio do Serviço de	178.268,16	178.268,16	46.336,20	257.823,61	144,63	-79.555,45	
Receita Patrimonial	161.275,73	161.275,73	64.972,40	623.060,54	386,33	-461.784,81	
Receitas de Valores Mobiliários	133.405,28	133.405,28	64.772,40	619.565,54	464,42	-486.160,26	
Outras Receitas Patrimoniais	27.870,45	27.870,45	200,00	3.495,00	12,54	24.375,45	
Transferências Correntes	34.372.366,52	34.372.366,52	8.598.020,49	35.979.676,85	104,68	-1.607.310,33	
Transferências Intergovernamentais	28.757.408,03	28.757.408,03	8.562.770,10	35.815.484,66	124,54	-7.058.076,63	
Transferências de Convênios	5.614.958,49	5.614.958,49	35.250,39	164.192,19	2,92	5.450.766,30	
Outras Receitas Correntes	543.562,89	543.562,89	124.272,19	163.370,55	30,06	380.192,34	
Multas e Juros de Mora	1.416,00	1.416,00	826,12	896,69	63,33	519,31	
Indenizações e Restituições	4.154,48	4.154,48	1.093,21	32.225,41	775,68	-28.070,93	
Receita da Dívida Ativa	37.992,41	37.992,41	1.873,71	2.434,04	6,41	35.558,37	
Receitas Diversas	500.000,00	500.000,00	120.479,15	127.814,41	25,56	372.185,59	
Receitas de Capital	6.049.480,60	6.049.480,60	0,00	2.467.146,16	40,78	3.582.334,44	
Transferências de Capital	6.049.480,60	6.049.480,60	0,00	2.467.146,16	40,78	3.582.334,44	
Transferências Intergovernamentais	0,00	0,00	0,00	255.000,00	0,00	-255.000,00	
Transferências de Convênios	6.049.480,60	6.049.480,60	0,00	2.212.146,16	36,57	3.837.334,44	
Receitas (Intra-Orçamentárias) (II)	0,00	0,00	0,00	0,00	0,00	0,00	
SubTotal das Receitas (III) = (I + II)	42.099.855,76	42.099.855,76	9.362.612,06	41.109.375,85	97,65	990.479,91	
Operações de Crédito/Refinanciamento (IV)							
SubTotal com Refinanciamento (V) = (III + IV)	42.099.855,76	42.099.855,76	9.362.612,06	41.109.375,85	97,65	990.479,91	
Déficit (VI)							
Total (VII) = (V + VI)	42.099.855,76	42.099.855,76	9.362.612,06	41.109.375,85			
Despesas Orçamentárias	Dotação Inicial (d)	Dotação Atualizada (e)	Despesas Empenhadas No Bimestre (f)	Despesas Liquidadas Até o Bimestre (h)	Saldo (i) = (e-h)	Despesas Pagas Até o Bimestre (j)	Inscritas em Restos a Pagar Não Proc. (k)
Despesas Orçamentárias							
Despesas (Exceto Intra-Orçamentárias) (VII)	42.094.923,66	42.098.423,66	9.925.054,71	39.327.810,95	2.170.612,71	38.748.157,35	179.653,60
DESPESAS CORRENTES	32.742.798,00	36.044.124,68	7.354.783,45	34.320.760,66	1.723.364,02	34.275.733,71	45.026,95
PESSOAL E ENCARGOS SOCIAIS	19.734.304,00	21.447.348,35	5.491.308,04	21.063.069,35	384.279,00	21.063.069,35	0,00

GOVERNO MUNICIPAL DE PORTEIRAS
Relatório Resumido de Execução Orçamentária
Balço Orçamentário

Orçamento Fiscal e da Seguridade Social

Período: Janeiro a Dezembro de 2016/Bimestre: Novembro e Dezembro

RREO - Anexo 1 (RE - Art. 52, inciso I, alínea "a" e "b" do inciso II, e § 1º)

Despesas Orçamentárias	Dotação Inicial (d)	Dotação Atualizada (e)	Despesas Empenhadas		Saldo (g) = (e-f)	Despesas Liquidadas		Saldo (i) = (e-h)	Despesas Pagas Até o Bimestre (j)	Inscritas em Restos a Pagar Não Proc. (k)
			No Bimestre	Até o Bimestre (f)		No Bimestre	Até o Bimestre (h)			
OUTRAS DESPESAS CORRENTES	13.038.494,00	14.596.776,33	1.863.475,41	13.257.691,31	1.339.085,02	3.842.828,21	13.212.664,36	1.384.111,97	13.124.002,46	45.026,95
DESPESAS DE CAPITAL	9.023.899,16	5.726.072,48	2.570.271,26	5.607.050,29	119.022,19	3.348.011,22	5.472.423,64	253.648,84	5.441.931,69	134.626,65
INVESTIMENTOS	8.803.085,00	5.637.822,48	2.554.688,84	5.421.410,55	116.411,93	3.316.095,47	5.286.783,90	251.038,58	5.256.291,95	134.626,65
INVERSÕES FINANCEIRAS	54.350,00	1.850,00	0,00	0,00	1.850,00	0,00	0,00	1.850,00	0,00	0,00
AMORTIZAÇÃO DA DÍVIDA	186.464,16	186.400,00	15.582,42	185.639,74	760,26	31.915,75	185.639,74	760,26	185.639,74	0,00
Despesas (Intra-Orçamentárias) (X)	4.200,00	700,00	0,00	0,00	700,00	0,00	0,00	700,00	0,00	0,00
Sub Total das Despesas (X) = (VIII + IX)	42.099.123,66	42.099.123,66	9.925.054,71	39.927.810,95	2.171.312,71	12.682.147,47	39.748.157,35	2.350.966,31	39.629.003,50	179.653,60
Amortização da Dív./Refinanciamento (XI)										
Sub Total com Refinanciamento (XII) = (X + XI)	42.099.123,66	42.099.123,66	9.925.054,71	39.927.810,95	2.171.312,71	12.682.147,47	39.748.157,35	2.350.966,31	39.629.003,50	179.653,60
Superávit (XIII)										
Total (XIV) = (XII + XIII)	42.099.123,66	42.099.123,66	9.925.054,71	39.927.810,95		12.682.147,47	41.109.375,85		39.629.003,50	179.653,60

Despesas Intra-Orçamentárias	Dotação Inicial (d)	Dotação Atualizada (e)	Despesas Empenhadas		Saldo (g) = (e-f)	Despesas Liquidadas		Saldo (i) = (e-h)	Despesas Pagas Até o Bimestre (j)	Inscritas em Restos a Pagar Não Proc. (k)
			No Bimestre	Até o Bimestre (f)		No Bimestre	Até o Bimestre (h)			
Despesas Orçamentárias										
Despesas (Intra-Orçamentárias) (IX)	4.200,00	700,00	0,00	0,00	700,00	0,00	0,00	700,00	0,00	0,00
DESPESAS CORRENTES	3.650,00	650,00	0,00	0,00	650,00	0,00	0,00	650,00	0,00	0,00
PESSOAL E ENCARGOS SOCIAIS	3.650,00	650,00	0,00	0,00	650,00	0,00	0,00	650,00	0,00	0,00
DESPESAS DE CAPITAL	550,00	50,00	0,00	0,00	50,00	0,00	0,00	50,00	0,00	0,00
INVESTIMENTOS	550,00	50,00	0,00	0,00	50,00	0,00	0,00	50,00	0,00	0,00

GOVERNO MUNICIPAL DE PORTEIRAS

Relatório Resumido de Execução Orçamentária

Balanco Orçamentário

Orçamento Fiscal e da Seguridade Social

Período: Janeiro a Dezembro de 2016/Bimestre: Novembro e Dezembro

RR00 - Anexo 1.0/RE_Ant_62_inciso.Laifoaas."3" a "10" do inciso II e §1º)

Fm reais




Manoel Novais Miranda
PREFEITO MUNICIPAL



RES PUBLIC-ASSESSORIA E CONSULTORIA S/C LTDA
Contador - CRC 015114



FRANCISCO EUDES EVANGELISTA DE CARVALHO
CHEFE CONTROLE INTERNO



José Wilson Correia Ursulino
SECRETARIO DE FINANÇAS

GOVERNO MUNICIPAL DE PORTEIRAS

Relatório Resumido de Execução Orçamentária

Demonstrativo da Execução das Despesas por Função/Subfunção

Orçamento Fiscal e da Seguridade Social

Período: Janeiro a Dezembro de 2016/Bimestre: Novembro e Dezembro

BBED - Anexo 2 LRE - Art. 52, inciso II, alínea "c")

Função/Subfunção	Dotação Inicial	Dotação Atualizada (a)	Despesas Empenhadas		Saldo(c) = (a-b)	Despesas Liquidadas		Saldo(e) = (a-d)	Insc. Restos a Pagar Não Processados (f)
			No Bimestre	Até o Bimestre (b)		% (b / total b)	No Bimestre		
Despesas (Exceto Intra-Orçamentárias) (l)	42.094.923,66	42.098.423,66	9.925.054,71	39.927.810,95	2.170.612,71	12.682.147,47	39.748.157,35	2.350.266,31	179.553,60
Legislativa	1.441.104,15	1.441.104,16	1.440.037,77	1.440.037,77	1.066,39	1.440.037,77	1.440.037,77	1.066,39	0,00
Ação Legislativa	1.441.104,15	1.441.104,16	1.440.037,77	1.440.037,77	1.066,39	1.440.037,77	1.440.037,77	1.066,39	0,00
Essencial à Justiça	13.150,00	60.950,00	2.724,17	60.680,12	269,88	9.302,19	60.680,12	269,88	0,00
Ação Judiciária	13.150,00	60.950,00	2.724,17	60.680,12	269,88	9.302,19	60.680,12	269,88	0,00
Administração	4.896.962,00	5.143.612,00	855.641,71	4.761.949,31	381.662,69	1.215.499,88	4.716.922,36	426.689,64	45.026,95
Defesa do Interesse Público no Processo	120.385,00	106.535,00	16.251,53	105.996,59	538,41	20.207,28	105.996,59	538,41	0,00
Planejamento e Orçamento	1.750.170,00	1.744.770,00	350.162,60	1.703.821,22	40.948,78	428.431,96	1.665.321,22	79.448,78	38.500,00
Administração Geral	2.603.672,00	2.950.872,00	471.337,58	2.811.775,00	139.097,00	738.650,64	2.805.248,05	145.623,95	6.526,95
Administração Financeira	196.150,00	152.150,00	10.800,00	132.986,50	19.163,50	21.120,00	132.986,50	19.163,50	0,00
Controle Interno	52.810,00	19.610,00	7.090,00	7.370,00	12.240,00	7.090,00	7.370,00	12.240,00	0,00
Normalização e Fiscalização	173.775,00	169.675,00	0,00	0,00	169.675,00	0,00	0,00	169.675,00	0,00
Assistência Social	2.994.969,00	2.561.369,00	286.500,32	1.638.957,35	922.411,65	476.810,33	1.638.957,35	922.411,65	0,00
Administração Geral	829.692,00	1.048.692,00	100.200,15	863.562,75	185.139,25	244.412,97	863.562,75	185.139,25	0,00
Formação de Recursos Humanos	55.700,00	55.700,00	25.800,00	25.800,00	29.900,00	25.800,00	25.800,00	29.900,00	0,00
Assistência ao Idoso	14.695,00	24.995,00	14.043,99	17.985,29	7.009,71	14.043,99	17.985,29	7.009,71	0,00
Assistência ao Portador de Deficiência	15.370,00	15.370,00	0,00	0,00	15.370,00	0,00	0,00	15.370,00	0,00
Assistência à Criança e ao Adolescente	189.467,00	201.467,00	7.010,00	42.696,00	158.771,00	17.922,00	42.696,00	158.771,00	0,00
Assistência Comunitária	825.995,00	1.078.995,00	133.996,18	681.473,31	397.521,69	167.181,37	681.473,31	397.521,69	0,00
Custódia e Reintegração Social	72.040,00	72.040,00	0,00	0,00	72.040,00	0,00	0,00	72.040,00	0,00
Habituação Urbana	952.010,00	64.110,00	7.450,00	7.450,00	56.660,00	7.450,00	7.450,00	56.660,00	0,00
Saúde	9.125.332,00	9.309.332,00	1.488.386,99	9.041.944,25	267.387,75	2.048.841,71	9.041.944,25	267.387,75	0,00
Administração Geral	536.010,00	719.060,00	156.277,75	713.206,23	5.853,77	176.152,05	713.206,23	5.853,77	0,00
Atenção Básica	5.791.515,00	6.093.225,00	909.137,81	5.900.172,25	193.052,75	1.363.742,01	5.900.172,25	193.052,75	0,00
Assistência Hospitalar e Ambulatorial	2.571.474,00	2.291.364,00	402.992,96	2.227.045,24	64.318,76	474.327,62	2.227.045,24	64.318,76	0,00
Vigilância Sanitária	224.333,00	205.683,00	30.978,47	201.520,53	4.162,47	34.620,03	201.520,53	4.162,47	0,00
Educação	16.671.800,00	18.408.800,00	4.581.057,02	18.218.219,72	190.580,28	5.125.055,94	18.218.219,72	190.580,28	0,00
Ensino Fundamental	14.748.910,00	16.984.410,00	4.243.936,54	16.809.459,96	174.950,04	4.787.935,46	16.809.459,96	174.950,04	0,00
Ensino Superior	20.700,00	8.700,00	7.480,00	7.480,00	1.220,00	7.480,00	7.480,00	1.220,00	0,00
Educação Infantil	1.316.345,00	798.145,00	158.305,00	788.571,28	9.573,72	158.305,00	788.571,28	9.573,72	0,00
Educação de Jovens e Adultos	566.845,00	617.545,00	171.335,48	612.708,48	4.836,52	171.335,48	612.708,48	4.836,52	0,00
Cultura	45.210,00	101.410,00	100.679,47	100.679,47	730,53	100.679,47	100.679,47	730,53	0,00
Desporto e Rendimento	45.210,00	101.410,00	100.679,47	100.679,47	730,53	100.679,47	100.679,47	730,53	0,00
Urbanismo	2.772.140,00	1.535.440,00	292.219,63	1.483.144,00	52.296,00	884.576,99	1.363.507,73	171.932,27	119.636,27
Administração Geral	30.720,00	18.420,00	0,00	0,00	18.420,00	0,00	0,00	18.420,00	0,00
Infra-Estrutura Urbana	2.638.680,00	1.458.780,00	292.219,63	1.425.453,92	33.326,08	844.036,55	1.305.817,85	152.962,35	119.636,27

[Handwritten signatures and initials]

GOVERNO MUNICIPAL DE PORTEIRAS

Relatório Resumido de Execução Orçamentária

Demonstrativo da Execução das Despesas por Função/Subfunção

Orçamento Fiscal e da Seguridade Social

Período: Janeiro a Dezembro de 2016/Bimestre: Novembro e Dezembro

BREO - Anexo 2 (LRF - Art. 52 - inciso II, alínea "c")

Função/Subfunção	Dotação Inicial	Dotação Atualizada (a)	Despesas Empenhadas		Saldo(c) = (a-b)	Despesas Liquidadas		Saldo(e) = (a-d)	Insc. Restos a Pagar Não Processados (f)		
			No Bimestre	Até o Bimestre (b)		% (b / total b)	No Bimestre			Até o Bimestre (d)	% (d / total d)
Recursos Hídricos	102.740,00	58.240,00	0,00	57.680,08	0,14	549,92	40.540,44	57.630,08	0,15	549,92	0,00
Habitação	831.880,00	2.680,00	0,00	0,00	0,00	2.680,00	0,00	0,00	0,00	2.680,00	0,00
Habitação Rural	380.550,00	1.850,00	0,00	0,00	0,00	1.850,00	0,00	0,00	0,00	1.850,00	0,00
Habitação Urbana	451.330,00	830,00	0,00	0,00	0,00	830,00	0,00	0,00	0,00	830,00	0,00
Saneamento	284.750,00	163.750,00	0,00	157.274,72	0,39	6.475,28	0,00	157.274,72	0,40	6.475,28	0,00
Saneamento Básico Rural	101.700,00	12.700,00	0,00	11.259,61	0,03	1.440,39	0,00	11.259,61	0,03	1.440,39	0,00
Saneamento Básico Urbano	183.050,00	151.050,00	0,00	146.015,11	0,37	5.034,89	0,00	146.015,11	0,37	5.034,89	0,00
Gestão Ambiental	1.818.270,00	1.527.020,00	-135.154,85	1.523.147,48	3,81	3.872,52	268.706,96	1.523.147,48	3,83	3.872,52	0,00
Serviços Urbanos	1.818.270,00	1.527.020,00	-135.154,85	1.523.147,48	3,81	3.872,52	268.706,96	1.523.147,48	3,83	3.872,52	0,00
Agricultura	17.430,00	34.330,00	14.975,00	25.942,68	0,07	8.387,34	16.623,20	25.942,68	0,07	8.387,34	0,00
Administração Geral	1.200,00	200,00	0,00	0,00	0,00	200,00	0,00	0,00	0,00	200,00	0,00
Abastecimento	3.350,00	14.350,00	2.500,00	13.467,66	0,03	882,34	4.148,20	13.467,66	0,03	882,34	0,00
Irrigação	1.000,00	1.000,00	0,00	0,00	0,00	1.000,00	0,00	0,00	0,00	1.000,00	0,00
Promoção da Produção Agropecuária	9.180,00	17.780,00	12.475,00	12.475,00	0,03	5.305,00	12.475,00	12.475,00	0,03	5.305,00	0,00
Defesa Agropecuária	2.350,00	650,00	0,00	0,00	0,00	650,00	0,00	0,00	0,00	650,00	0,00
Promoção Comercial	350,00	350,00	0,00	0,00	0,00	350,00	0,00	0,00	0,00	350,00	0,00
Energia	75.900,00	152.400,00	0,00	152.193,77	0,38	206,23	77.911,07	137.203,39	0,35	15.196,61	14.990,38
Energia Elétrica	75.900,00	152.400,00	0,00	152.193,77	0,38	206,23	77.911,07	137.203,39	0,35	15.196,61	14.990,38
Transporte	553.150,00	1.074.150,00	964.040,11	1.072.635,64	2,69	1.514,36	964.040,11	1.072.635,64	2,70	1.514,36	0,00
Transporte Rodoviário	553.150,00	1.074.150,00	964.040,11	1.072.635,64	2,69	1.514,36	964.040,11	1.072.635,64	2,70	1.514,36	0,00
Desporto e Lazer	63.400,00	2.000,00	0,00	0,00	0,00	2.000,00	0,00	0,00	0,00	2.000,00	0,00
Desporto Comunitário	63.400,00	2.000,00	0,00	0,00	0,00	2.000,00	0,00	0,00	0,00	2.000,00	0,00
Encargos Especiais	201.250,00	251.850,00	20.947,37	251.004,69	0,63	845,31	53.061,85	251.004,69	0,63	845,31	0,00
Serviço da Dívida Interna	165.400,00	186.400,00	15.582,42	185.639,74	0,46	760,28	31.915,75	185.639,74	0,47	760,28	0,00
Outros Encargos Especiais	35.850,00	65.450,00	5.364,95	65.364,95	0,16	85,05	21.146,10	65.364,95	0,16	85,05	0,00
Reserva de Contingência	328.226,50	328.226,50	0,00	0,00	0,00	328.226,50	0,00	0,00	0,00	328.226,50	0,00
Reserva de Contingência	328.226,50	328.226,50	0,00	0,00	0,00	328.226,50	0,00	0,00	0,00	328.226,50	0,00
Despesas (Intra-Orçamentárias) (II)	4.200,00	700,00	0,00	0,00	0,00	700,00	0,00	0,00	0,00	700,00	0,00
Total (III) (I + II)	42.099.123,66	42.099.123,66	9.925.054,71	39.927.810,95	100,00	2.171.312,71	12.682.147,47	39.748.157,35	100,00	2.350.966,31	179.653,60

GOVERNO MUNICIPAL DE PORTEIRAS

Relatório Resumido de Execução Orçamentária


Demonstrativo da Execução das Despesas por Função/Subfunção

Orçamento Fiscal e da Seguridade Social

Período: Janeiro a Dezembro de 2016/Bimestre: Novembro e Dezembro

RR00 - Anexo 2 (LRE - A1 - Inciso II - alínea "c")

Em reais



Manoel Novaes Miranda
PREFEITO MUNICIPAL



RES PUBLIC-ASSESSORIA E CONSULTORIA S/C LTDA
Contador - CRC 015114



FRANCISCO EUDES EVANGELISTA DE CARVALHO
CHEFE CONTROLE INTERNO



José Nilson Correia Ursulino
SECRETARIO DE FINANÇAS

GOVERNO MUNICIPAL DE PORTEIRAS
Relatório Resumido de Execução Orçamentária
Demonstrativo da Receita Corrente Líquida

Orçamento Fiscal e da Seguridade Social

Período: Janeiro a Dezembro de 2016/Bimestre: Novembro e Dezembro

RREO - Anexo 3 (L.R.E.-Ad. 53-Inciso I)

Especificação	Evolução da Receita Realizada nos Últimos 12 Meses												Total (Últimos 12 Meses)	Em reais Previsto Atualizado do Exercício
	Jan/2016	Fev/2016	Mar/2016	Abr/2016	Mai/2016	Jun/2016	Jul/2016	Agos/2016	Setem/2016	Outubro/2016	Novembro/2016	Dezembro/2016		
Receitas Correntes (I)	3.723.278,82	3.130.237,72	2.948.443,94	2.909.121,51	3.501.731,01	3.377.898,22	3.367.069,42	2.853.782,92	3.029.895,02	3.277.121,33	4.694.813,77	6.196.709,07	42.890.136,66	38.050.375,16
Recicla: Tributária	56.588,73	50.635,50	97.874,39	87.378,54	113.922,67	72.042,31	178.041,88	59.289,36	224.331,59	140.312,08	119.852,19	408.158,60	1.618.298,14	794.901,85
IPTU	0,00	0,00	2.360,00	1.598,86	976,66	605,49	127,55	98,77	0,00	72,76	302,60	3,64	6.144,31	8.671,24
ISS	14.800,51	19.623,50	50.037,34	38.895,57	63.621,90	21.190,55	127.666,56	12.570,73	75.428,12	71.222,63	52.478,73	114.951,31	791.824,38	282.809,00
ITBI	1.208,40	0,00	70,00	390,00	100,00	368,00	0,00	120,00	50,00	0,00	0,00	0,00	2.294,40	8.350,00
Outras Receitas Tributárias	39.564,82	40.108,00	44.879,05	43.101,57	48.580,12	49.450,27	46.711,78	-5.672,35	48.742,27	88.620,71	63.615,85	293.763,65	641.135,45	491.663,00
Receita de Contribuições	1.217,00	874,00	528,00	402,60	544,00	518,00	418,00	549,00	413,00	396,00	455,00	387,00	6.688,90	7.524,62
Receita Patrimonial	27.386,31	0,00	23.209,98	39.909,49	22.810,30	22.827,55	20.049,28	19.692,27	17.343,77	8.458,43	21.693,20	24.738,00	257.623,81	178.263,16
Receita Agropecuária	33.516,37	49.068,21	61.365,99	56.111,02	69.236,15	67.461,64	66.999,02	63.832,26	49.254,13	43.936,15	36.160,44	28.781,96	623.000,54	161.275,73
Receita Industrial	0,00	0,00	0,00	0,00	0,00	0,00	0,00	0,00	0,00	0,00	0,00	0,00	0,00	0,00
Receita de Serviços	0,00	0,00	0,00	0,00	0,00	0,00	0,00	0,00	0,00	0,00	0,00	0,00	0,00	0,00
Transferências Correntes	3.695.649,19	3.018.261,97	2.785.116,15	2.894.440,55	3.300.919,39	3.154.476,67	3.133.241,99	2.710.366,36	2.738.717,18	3.073.443,63	3.914.336,58	5.611.994,89	30.727.883,81	34.372.366,52
Cota-Parte do FPM	1.064.616,12	1.332.745,47	609.534,39	962.362,54	1.279.709,90	1.057.247,70	1.172.347,30	950.587,30	779.017,39	939.361,94	1.712.026,17	2.105.261,82	14.167.870,64	10.586.595,94
Cota-Parte do ICMS	420.637,50	237.714,45	503.574,78	364.810,02	385.534,64	380.408,46	381.756,57	401.200,83	405.404,17	400.565,41	426.223,00	416.258,74	4.723.663,77	2.759.548,49
Cota-Parte do IPVA	35.612,64	50.955,89	50.505,03	36.830,84	30.310,31	16.950,02	12.932,70	11.863,83	10.541,70	8.032,59	8.376,99	8.656,19	281.949,43	70.317,12
Cota-Parte do ITR	0,00	0,00	12,62	0,00	55,04	14,66	81,84	20,83	247,54	1.692,22	82,56	36,25	2.227,68	902,88
Transferências da LC 87/1966	1.255,33	1.255,33	1.255,33	1.255,33	1.255,33	1.255,33	1.255,33	1.255,33	1.255,33	1.255,33	1.255,33	1.255,33	15.063,56	4.933,54
Transferências da LC 87/1969	0,00	0,00	0,00	0,00	0,00	0,00	0,00	0,00	0,00	0,00	0,00	0,00	0,00	0,00
Transferências do FUNDEB	2.083.537,60	1.395.686,83	1.400.434,00	1.329.881,82	1.604.052,16	1.698.802,90	1.566.879,25	1.351.628,26	1.548.251,05	1.728.485,39	766.458,93	3.080.529,39	20.546.837,06	20.849.686,55
Outras Transferências Correntes	438,28	2.284,04	293,32	31.291,91	1.044,31	1.096,94	169,24	1.282,15	248,55	970,78	2.236,37	122.035,62	163.370,55	543.682,89
Deduções (II)	304.422,28	324.634,88	272.936,39	273.011,71	339.373,23	291.174,78	232.503,42	272.961,57	238.093,19	269.981,68	429.693,48	459.217,30	3.747.906,96	3.556.436,90
Contribuição Servidor para o Plano de Previdência	0,00	0,00	0,00	0,00	0,00	0,00	0,00	0,00	0,00	0,00	0,00	0,00	0,00	0,00
Comparações Financeiras entre Regimes Previdenciários	0,00	0,00	0,00	0,00	0,00	0,00	0,00	0,00	0,00	0,00	0,00	0,00	0,00	0,00
Dedução da Receita da Formação do FUNDEB	304.422,28	324.634,88	272.936,39	273.011,71	339.373,23	291.174,78	232.503,42	272.961,57	238.093,19	269.981,68	429.693,48	459.217,30	3.747.906,96	3.556.436,90
Receita Corrente Líquida (III) = (I - II)	3.418.856,54	2.805.602,74	2.675.507,55	2.636.109,80	3.162.357,78	3.076.723,44	3.134.566,00	2.580.821,35	2.791.801,83	3.007.139,70	3.665.119,29	5.697.491,77	38.642.226,59	32.693.938,23

GOVERNO MUNICIPAL DE PORTEIRAS

Relatório Resumido de Execução Orçamentária

Demonstrativo da Receita Corrente Líquida

Orçamento Fiscal e da Seguridade Social

Período: Janeiro a Dezembro de 2016/Bimestre: Novembro e Dezembro

BREO - Anexo 3 (LRE - Ad. 53 - inciso I)

Em reais




Manoel Nivalis Miranda
PREFEITO MUNICIPAL



RES PUBLIC-ASSESSORIA E CONSULTORIA S/C LTDA
Contador - CRC 015114



FRANCISCO EUDES EVANGELISTA DE CARVALHO
CHEFE CONTROLE INTERNO



José Nilson Correia Ursulino
SECRETARIO DE FINANÇAS

GOVERNO MUNICIPAL DE PORTEIRAS
Relatório Resumido de Execução Orçamentária
Demonstrativo das Receitas e Despesas Previdenciárias do Regime Próprio de Previdência dos Servidores
Orçamento da Seguridade Social

Período: Janeiro a Dezembro de 2016/Bimestre: Novembro e Dezembro

RREG - Anexo IV (LRF, Art. 53, inciso II)

Receitas	Previsão Inicial	Previsão Atualizada	Receitas Realizadas		Até o Bimestre 2015
			No Bimestre	Até o Bimestre 2016	
Receitas Previdenciárias (Exceto Intra-Orçamentárias) (I)					
(-) Deduções da Receita					
Deduções da Receita Patrimonial			0,00	0,00	0,00
Receitas Previdenciárias (Intra-Orçamentárias) (II)					
Receitas Intra-Orçamentárias	0,00	0,00	0,00	0,00	0,00
Total das Receitas Previdenciárias - RPPS (III) = (I + II)	0,00	0,00	0,00	0,00	0,00

Despesas	Dotação Inicial	Dotação Atualizada	Despesas Liquidadas		Até o Bimestre 2015
			No Bimestre	Até o Bimestre 2016	
Despesas Previdenciárias (Exceto Intra-Orçamentárias) (IV)					
Despesas Previdenciárias (Intra-Orçamentárias) (V)					
Despesas Intra-Orçamentárias	0,00	0,00	0,00	0,00	0,00
Total das Despesas Previdenciárias - RPPS (VI) = (IV + V)	0,00	0,00	0,00	0,00	0,00
Resultado Previdenciário - RPPS (VII) = (III - IV)	0,00	0,00	0,00	0,00	0,00

Aportes de Recursos para o Regime Próprio de Previdência do Servidor	Previsão Inicial	Previsão Atualizada	Receitas Realizadas		Até o Bimestre 2015
			No Bimestre	Até o Bimestre 2016	
---	---	---	---	---	---

Reserva Orçamentária do RPPS

Valor	Previsão Orçamentária				0,00
-------	-----------------------	--	--	--	------


Bens e Direitos do RPPS	Novembro	Período de Referência	
		2016	2015
Caixa			
Banco	0,00	0,00	0,00
Investimentos	0,00	0,00	0,00
Outros Bens e Direitos	---	---	---

Receitas Intra-Orçamentárias	Previsão Inicial	Previsão Atualizada	Receitas Realizadas		Até o Bimestre 2015
			No Bimestre	Até o Bimestre 2016	

GOVERNO MUNICIPAL DE PORTEIRAS
Relatório Resumido de Execução Orçamentária
Demonstrativo das Receitas e Despesas Previdenciárias do Regime Próprio de Previdência dos Servidores
Orçamento da Seguridade Social


Período: Janeiro a Dezembro de 2016/Bimestre: Novembro e Dezembro

RREC - Anexo IV (LRF, Art. 53, inciso II)		R\$ 1.00			
(-) Deduções da Receita					
Total das Receitas Previdenciárias Intra-Orçamentárias	0,00	0,00	0,00	0,00	0,00
Despesas Intra-Orçamentárias	Dotação Inicial	Dotação Atualizada	Despesas Liquidadas		Até o Bimestre 2015
			No Bimestre	Até o Bimestre 2016	
Total das Despesas Previdenciárias Intra-Orçamentárias	0,00	0,00	0,00	0,00	0,00


 Manoel Novais Miranda
 PREFEITO MUNICIPAL


 RES PUBLIC-ASSESSORIA E CONSULTORIA S/C LTDA
 Contador - CRC 015114


 FRANCISCO EUEDES EVANGELISTA DE CARVALHO
 CHEFE CONTROLE INTERNO


 José Nison Correia Ursulino
 SECRETÁRIO DE FINANÇAS

GOVERNO MUNICIPAL DE PORTEIRAS
Relatório Resumido de Execução Orçamentária
Demonstrativo do Resultado Nominal
Orçamento Fiscal e da Seguridade Social

Período: Janeiro a Dezembro de 2016/Bimestre: Novembro e Dezembro

RREO - Anexo 5 (LRE - Ad. 53 - inciso III)

Em reais

	SALDO		
	Em 31/Dez/2015 (a)	Em Outubro (b)	Em Dezembro (c)
DÍVIDA FISCAL LÍQUIDA			
DÍVIDA CONSOLIDADA (I)	3.765.767,90	3.612.043,91	3.580.128,16
DEDUÇÕES (II)	2.763.634,30	3740257,04	707.190,34
Disponibilidade de Caixa Bruta	4.428.577,15	4.946.090,57	1.901.749,98
Demais Haveres Financeiros			
(-) Restos a Pagar Processados (Exceto Precatórios)	1.664.942,85	1.205.833,53	1.194.559,64
DÍVIDA CONSOLIDADA LÍQUIDA (III) = (I - II)	1.002.133,60	-128.213,13	2.872.937,82
RECEITAS DE PRIVATIZAÇÕES (IV)			
PASSIVOS RECONHECIDOS (V)			
DÍVIDA FISCAL LÍQUIDA (VI) = (III + IV - V)	1.002.133,60	-128.213,13	2.872.937,82
RESULTADO NOMINAL			
	PERÍODO DE REFERÊNCIA		
	No Bimestre (c-b)	Até o Bimestre (c-a)	
DÍVIDA CONSOLIDADA (I)	3.001.150,95	1.870.804,22	
DISCRIMINAÇÃO DA META FISCAL			
VALOR CORRENTE			
META DE RESULTADO NOMINAL FIXADA NO ANEXO DE METAS FISCAIS DA LDO PARA O EXERCÍCIO DE REFERÊNCIA			
0,00			
REGIME PREVIDENCIÁRIO			
DÍVIDA FISCAL LÍQUIDA PREVIDENCIÁRIA			
	SALDO		
	Em 31/Dez/2015	Em Outubro	Em Dezembro
DÍVIDA CONSOLIDADA PREVIDENCIÁRIA (VII)	0,00	0,00	0,00
Passivo Atuarial			
Demais Dívidas			
DEDUÇÕES (II)	0,00	0,00	0,00
Disponibilidade de Caixa Bruta			
Investimentos	0,00	0,00	0,00

GOVERNO MUNICIPAL DE PORTEIRAS


Relatório Resumido de Execução Orçamentária

Demonstrativo do Resultado Nominal

Orçamento Fiscal e da Seguridade Social

Período: Janeiro a Dezembro de 2016/Bimestre: Novembro e Dezembro

	Em reais		
REO - Anexo 5 (LRE Art. 53, inciso III) Demais Haveres Financeiros			
(-) Restos a Pagar Processados	0,00	0,00	0,00
DÍVIDA CONSOLIDADA LÍQUIDA (VIII)			
PREVIDENCIÁRIA (IX) = (VII - VIII)	0,00	0,00	0,00
PASSIVOS RECONHECIDOS (X)			
DÍVIDA FISCAL LÍQUIDA PREVIDENCIÁRIA (XI) = (IX-X)	0,00	0,00	2.872.937,82


 Manoel Novais Miranda
 PREFEITO MUNICIPAL


 RES PUBLIC-ASSESSORIA E CONSULTORIA S/C LTDA
 Contador - CRC 015114


 FRANCISCO EUDES EVANGELISTA DE CARVALHO
 CHEFE CONTROLE INTERNO


 José Wilson-Carreira Ursulino
 SECRETARIO DE FINANÇAS

GOVERNO MUNICIPAL DE PORTEIRAS

Relatório Resumido de Execução Orçamentária

Demonstrativo do Resultado Primário

Orçamento Fiscal e da Seguridade Social

Período: Janeiro a Dezembro de 2016/Bimestre: Novembro e Dezembro

RREO - Anexo 6 (LRF - Art. 53 - inciso III)

Receitas Primárias	Previsão Atualizada	Receitas Realizadas		Em reais
		Até o Bimestre 2016	Até o Bimestre 2015	
Receitas Primárias	35.916.969,88	38.022.664,15	37.315.108,89	
Receitas Primárias Correntes (I)	794.901,86	1.618.298,14	1.178.178,26	
Receitas Tributárias	6.571,24	6.144,31	6.676,44	
IPTU				
ISS	282.803,00	761.824,38	652.049,28	
ITBI	6.350,00	2.294,40	7.540,00	
IRRF	491.653,00	841.135,45	503.896,04	
Outras Receitas Tributárias	7.524,62	6.899,60	8.016,50	
Receitas de Contribuições	178.268,16	257.823,61	214.888,08	
Receitas Previdenciárias	0,00	0,00	0,00	
Outras Receitas de Contribuições	178.268,16	257.823,61	214.888,08	
Receita Patrimonial Líquida	27.870,45	3.495,00	0,00	
Receita Patrimonial	161.275,73	623.060,54	560.527,85	
(-) Aplicações Financeiras	133.405,28	619.565,54	560.527,85	
Transferências Correntes	34.372.368,52	35.979.678,95	35.712.925,40	
Cola-Parte do FPM	10.586.595,84	11.414.498,14	12.177.144,64	
Cola-Parte do ICMS	2.759.648,49	3.778.949,46	6.163.537,82	
Cola-Parte do IPVA	70.917,12	225.558,85	249.588,99	
Convênios	5.614.958,49	164.192,19	183.257,07	
Outras Transferências Correntes	15.340.246,58	20.396.478,21	16.939.396,88	
Demais Receitas Correntes	543.562,89	163.370,55	209.017,15	
Dívida Ativa	37.992,41	2.434,04	35.783,24	
Diversas Receitas Correntes	505.570,48	160.936,51	173.233,91	
Receitas de Capital (II)	6.049.480,60	2.467.146,16	2.772.663,22	
Operações de Crédito (III)	0,00	0,00	0,00	
Amortização de Empréstimos (IV)	0,00	0,00	0,00	
Alienação de Bens (V)	0,00	0,00	0,00	
Transferências de Capital	6.049.480,60	2.467.146,16	2.772.663,22	
Convênios	0,00	0,00	0,00	
Outras Transferências de Capital	6.049.480,60	2.467.146,16	2.772.663,22	
Outras Receitas de Capital	0,00	0,00	0,00	
Receitas Primárias de Capital (VI) = (II - III - IV - V)	6.049.480,60	2.467.146,16	2.772.663,22	
Receita Primária Total (VII) = (I + VI)	41.966.450,48	40.489.810,31	40.087.772,11	

GOVERNO MUNICIPAL DE PORTEIRAS
Relatório Resumido de Execução Orçamentária
Demonstrativo do Resultado Primário
Orçamento Fiscal e da Seguridade Social

Período: Janeiro a Dezembro de 2016/Bimestre: Novembro e Dezembro

RREO - Anexo 6 (LRE - Art. 53, inciso III)

Despesas Primárias	Dotação Atualizada	Despesas Empenhadas		Despesas Liquidadas		Insc. Restos a Pagar N Proc.		Em reais Em 2015
		Até o Bimestre 2016	Até o Bimestre 2015	Até o Bimestre 2016	Até o Bimestre 2015	Em 2016	Em 2015	
Despesas Primárias								
Despesas Correntes (VIII)	36.044.774,68	34.320.760,66	29.149.713,53	34.275.733,71	28.860.671,24	45.026,95	289.042,29	
Pessoal e Encargos Sociais	21.447.998,35	21.063.069,35	18.046.538,14	21.063.069,35	18.046.538,14			
Juros e Encargos da Dívida (IX)	0,00	0,00	0,00	0,00	0,00			
Outras Despesas Correntes	14.596.776,33	13.257.691,31	11.103.175,39	13.212.664,36	10.814.133,10	45.026,95	289.042,29	
Despesas Primárias Correntes (X) = (VIII - IX)	36.044.774,68	34.320.760,66	29.149.713,53	34.275.733,71	28.860.671,24	45.026,95	289.042,29	
Despesas de Capital (XI)	5.726.122,48	5.607.050,29	6.521.788,40	5.472.423,64	3.759.652,45	134.626,65	2.762.135,95	
Investimentos	5.537.872,48	5.421.410,55	6.340.927,59	5.286.783,90	3.578.791,64	134.626,65	2.762.135,95	
Inversões Financeiras	1.850,00	0,00	15.000,00	0,00	15.000,00			
Concessão de Empréstimo (XII)								
Aquisição de Título de Capital Já Integralizado (XIII)								
Demais Inversões Financeiras	1.850,00	0,00	15.000,00	0,00	15.000,00			
Amortização da Dívida (XIV)	186.400,00	185.639,74	165.860,81	185.639,74	165.860,81			
Despesas Primárias de Capital (XV) = (XI - XII - XIII - XIV)	5.539.722,48	5.421.410,55	6.355.927,59	5.286.783,90	3.593.791,64	134.626,65	2.762.135,95	
Reserva de Contingência (XVI)	328.226,50							
Reserva do RPPS (XVII)	0,00							
Despesas Primária Total (XVIII) = (X + XV + XVI + XVII)	41.912.723,66	39.742.171,21	35.505.641,12	39.562.517,61	32.454.462,88	179.653,60	3.051.178,24	
Resultado Primário (XIX) = (VII - XVIII)	53.726,82	747.639,10	4.582.130,99					
Saldo de Exercícios Anteriores								
Discriminação da Meta Fiscal						Valor Corrente		0,00


(Handwritten signatures and initials)

GOVERNO MUNICIPAL DE PORTEIRAS
Relatório Resumido de Execução Orçamentária
Demonstrativo do Resultado Primário
Orçamento Fiscal e da Seguridade Social


Período: Janeiro a Dezembro de 2016/Bimestre: Novembro e Dezembro

RR00 - Anexo 6.1 (RE - Art. 53, inciso III)

Em reais



Manoel Nivalis Miranda
PREFEITO MUNICIPAL



RES PUBLIC-ASSESSORIA E CONSULTORIA S/C LTDA
Contador - CRC 015114



FRANCISCO EUDES EVANGELISTA DE CARVALHO
CHEFE CONTROLE INTERNO



José Nilson Garcia Ursulino
SECRETARIO DE FINANÇAS

GOVERNO MUNICIPAL DE PORTEIRAS

Relatório Resumido de Execução Orçamentária

Restos a Pagar por Poder e Órgão

Orçamento Fiscal e da Seguridade Social

Período: Janeiro a Dezembro de 2016/Bimestre: Novembro e Dezembro

RRFO - Anexo VII (LRF, Art. 52, inciso I, alíneas "a" e "b" do inciso II e §1º)
RREO - Anexo VII (LRF, art. 53, inciso V)


R\$ 1,00

PODER/ÓRGÃO	RESTOS A PAGAR PROCESSADOS					RESTOS A PAGAR NÃO PROCESSADOS																	
	Inscritos		Cancelados	Pagos	A Pagar	Inscritos		Cancelados	Pagos	A Pagar													
	Em Exercícios Anteriores	Em 31 de Dezembro de 2015				Em Exercícios Anteriores	Em 31 de Dezembro de 2015																
EXECUTIVO																							
Gabinete do Prefeito e Vice	3.520,00	19.733,75	0,00	19.733,75	3.520,00	0,00	0,00	0,00	0,00	0,00	0,00	0,00	0,00	40.270,01	0,00	40.270,01	0,00	0,00	0,00	0,00			
Procuradoria Jurídica	0,00	0,00	0,00	0,00	0,00	0,00	0,00	0,00	0,00	0,00	0,00	0,00	0,00	0,00	0,00	0,00	0,00	0,00	0,00	0,00	0,00		
Sec. Adm., Finanças e Planejamento	0,00	91.777,00	0,00	91.777,00	0,00	0,00	0,00	0,00	0,00	0,00	0,00	0,00	0,00	12.747,01	0,00	12.747,01	0,00	0,00	0,00	0,00	0,00		
Sec. Educação, Cultura e Desporto	0,00	13.213,93	0,00	13.213,93	0,10	0,00	0,00	0,00	0,10	253.035,31	11.515,65	0,00	0,00	11.515,65	0,00	790.662,51	0,00	0,00	0,00	473.888,45	0,00		
Sec. do Trabalho e Ação Social	556,81	138,70	0,00	138,70	556,81	0,00	0,00	0,00	0,00	0,00	0,00	0,00	0,00	1.467,00	0,00	1.467,00	0,00	0,00	0,00	0,00	0,00		
Sec. de Saúde e Saneamento	100,07	675,00	0,00	775,07	0,00	0,00	0,00	0,00	0,00	0,00	0,00	0,00	0,00	476,16	0,00	476,16	0,00	0,00	0,00	0,00	0,00		
Sec. de Agricultura e Meio Ambiente	170,06	647,00	0,00	817,06	0,00	0,00	0,00	0,00	0,00	0,00	0,00	0,00	0,00	2.263,33	0,00	2.263,33	0,00	0,00	0,00	0,00	0,00		
Sec. de Obras e Serviços Públicos	0,04	1.870,00	0,00	1.870,04	0,00	0,00	0,00	0,00	0,00	534.978,11	2.577.989,21	96.352,29	1.973.517,69	0,00	1.973.517,69	0,00	0,00	0,00	0,00	0,00	0,00		
Fundo Municipal de Educação	6.887,28	242.540,86	0,00	248.177,20	1.260,94	0,00	0,00	0,00	1.260,94	254.079,87	0,00	0,00	0,00	0,00	4.199,98	249.878,89	0,00	0,00	0,00	0,00	0,00		
Fundo Municipal de Saúde	4.828,78	32.395,35	632,29	33.750,36	4.106,03	0,00	0,00	0,00	4.106,03	15.884,35	459.009,87	9.864,35	465.009,87	0,00	465.009,87	0,00	0,00	0,00	0,00	0,00	0,00		
Fundo Municipal de Assistência Social	0,00	59.138,60	0,00	59.138,60	0,00	0,00	0,00	0,00	0,00	5.134,80	5.100,00	5.134,80	5.100,00	0,00	5.100,00	0,00	0,00	0,00	0,00	0,00	0,00		
Fundo Municipal Criança e do Adolescente	0,00	991,50	0,00	991,50	0,00	0,00	0,00	0,00	0,00	0,00	340,00	0,00	340,00	0,00	340,00	0,00	0,00	0,00	0,00	0,00	0,00		
Fundo Municipal de Desenvolvimento	5.000,00	0,00	5.000,00	0,00	10.000,00	0,00	0,00	0,00	0,00	0,00	0,00	0,00	0,00	0,00	0,00	0,00	0,00	0,00	0,00	0,00	0,00	0,00	
Reserva de Contingência	0,00	0,00	0,00	0,00	0,00	0,00	0,00	0,00	0,00	0,00	0,00	0,00	0,00	0,00	0,00	0,00	0,00	0,00	0,00	0,00	0,00	0,00	
LEGISLATIVO																							
Câmara Municipal de Porteiras	0,00	0,00	0,00	0,00	0,00	0,00	0,00	0,00	0,00	0,00	0,00	0,00	0,00	258,25	0,00	258,25	46,65	211,60	0,00	0,00	0,00	0,00	
RESTOS A PAGAR (INTRA-ORÇAMENTÁRIOS) (II)																							
TOTAL (III) = (I + II)	21.073,14	463.121,69	5.632,29	470.263,27	19.443,91	470.263,27	5.632,29	470.263,27	19.443,91	2.363.082,44	3.051.436,49	115.598,07	3.541.946,07	3.051.436,49	2.363.082,44	3.541.946,07	115.598,07	3.541.946,07	1.456.985,79	1.456.985,79	1.456.985,79	1.456.985,79	1.456.985,79

GOVERNO MUNICIPAL DE PORTEIRAS
Relatório Resumido de Execução Orçamentária
Restos a Pagar por Poder e Órgão
Orçamento Fiscal e da Seguridade Social

Período: Janeiro a Dezembro de 2016/Bimestre: Novembro e Dezembro

REQ - Anexo VII (LRF, Art. 52, inciso I, alíneas "a" e "b" do inciso II e §1º)



Manoel Novais Miranda
PREFEITO MUNICIPAL



FRANCISCO EUDES EVANGELISTA DE CARVALHO
CHEFE CONTROLE INTERNO



RES PUBLIC-ASSESSORIA E CONSULTORIA S/C LTDA
Contador - CRC 015114



José Nilson Correia Ursulino
SECRETARIO DE FINANÇAS

GOVERNO MUNICIPAL DE PORTEIRAS
Relatório Resumido da Execução Orçamentária
Demonstrativo das Receitas e Despesas com Manutenção e Desenvolvimento do Ensino - MDE
Orçamentos Fiscal e da Seguridade Social

Período: Janeiro a Dezembro de 2016/Bimestre: Novembro e Dezembro

RREO - ANEXO VIII (LDB, art. 72)

R\$ 1,00

RECEITAS DO ENSINO					
RECEITA RESULTANTE DE IMPOSTOS (caput do art. 212 da Constituição)	PREVISÃO INICIAL	PREVISÃO ATUALIZADA	RECEITAS REALIZADAS		
			No Bimestre	Até o Bimestre	%
1 - RECEITAS DE IMPOSTOS	803.287,92	803.287,92	530.042,49	1.613.832,59	200,90
Imposto sobre a Propriedade Predial e Territorial Urbana	6.571,24	6.571,24	334,24	6.144,31	93,50
IRRF SOBRE GASTOS COM PESSOAL	314.456,00	314.456,00	344.965,90	752.444,50	239,28
Imposto de Renda Retido nas Fontes sobre Outros Rendimentos	177.197,00	177.197,00	15.438,60	88.690,95	50,05
Imposto sobre Transmissão "Inter Vivos" de Bens Imóveis e de Direitos Reais sobre Im	6.350,00	6.350,00	0,00	2.294,40	36,13
IMPOSTO SOBRE SERVIÇO - SIMPLES NACIONAL	270.254,40	270.254,40	22.333,15	80.099,65	29,63
ISS DE PESSOA JURÍDICA - ARRECADAÇÃO DO SIMPLES NACIONAL	12.548,60	12.548,60	145.096,89	681.724,73	5.432,67
Receita da Dívida Ativa do Imposto sobre a Propriedade Predial e Territorial Urbana - I	15.910,68	15.910,68	1.873,71	2.434,04	15,29
2 - RECEITAS DE TRANSFERÊNCIAS CONSTITUCIONAIS LEGAIS	16.782.033,26	16.782.033,26	4.682.088,02	19.192.217,11	114,36
Cota-Parte do Fundo de Participação dos Municípios - Cota Mensal	13.233.244,80	13.233.244,80	3.817.289,99	14.157.820,04	106,98
Cota-Parte do Imposto Sobre a Propriedade Territorial Rural	753,60	753,60	121,81	2.227,56	295,58
Transferência Financeira do ICMS - Desoneração - L.C. Nº 87/96	6.167,36	6.167,36	2.510,66	15.063,96	244,25
Cota-Parte do ICMS	3.449.560,61	3.449.560,61	842.481,74	4.723.686,77	136,93
Cota-Parte do IPVA	88.646,40	88.646,40	17.528,88	281.948,43	318,05
Cota-Parte do IPI - Municípios	3.660,49	3.660,49	2.154,94	11.470,35	313,35
3 - TOTAL DAS RECEITAS DE IMPOSTOS (1 + 2)	17.585.321,18	17.585.321,18	5.212.130,51	20.806.049,69	0,00
RECEITAS ADICIONAIS PARA FINANCIAMENTO DO ENSINO					
RECEITAS ADICIONAIS PARA FINANCIAMENTO DO ENSINO	PREVISÃO INICIAL	PREVISÃO ATUALIZADA	RECEITAS REALIZADAS		
			No Bimestre	Até o Bimestre	%
4 - RECEITAS DA APLICAÇÃO FINANCEIRA DE OUTROS RECURSOS VINCULADOS A	0,00	0,00	0,00	0,00	0,00
5 - RECEITA DE TRANSFERÊNCIAS DO FNDE	1.493.285,18	1.493.285,18	217.038,94	2.211.471,92	148,09
Transferências do Salário-Educação	396.340,80	396.340,80	90.025,10	577.193,92	145,63
Transferências Diretas do FNDE referentes ao Programa Nacional de Alimentação Esc	152.404,80	152.404,80	26.940,00	156.336,00	102,57
FNDE - PNAC	108.158,40	108.158,40	16.760,00	92.080,00	85,13
FNDE - PNAEQ	18.000,00	18.000,00	7.312,00	39.316,00	218,42
FNDE PNAE EJA	44.981,76	44.981,76	8.576,00	46.156,00	102,61
FNDE PNAE PRF ESCOLAR	54.508,80	54.508,80	9.080,00	49.790,00	91,34
Transferências Diretas do FNDE referentes ao Programa Nacional de Apoio ao Transp	198.199,00	198.199,00	43.273,84	243.569,60	122,89
Outras Transferências do FNDE	520.691,62	520.691,62	15.072,00	1.007.030,40	193,40
6 - RECEITA DE TRANSFERÊNCIA DE CONVÊNIOS	0,00	0,00	0,00	0,00	0,00
8 - OUTRAS RECEITAS PARA FINANCIAMENTO DO ENSINO	0,00	0,00	0,00	0,00	0,00
9 - TOTAL DAS RECEITAS PARA FINANCIAMENTO DO ENSINO (4 + 5 + 6 + 7 + 8)	1.493.285,18	1.493.285,18	217.038,94	2.211.471,92	148,09
FUNDEB					
RECEITA RESULTANTE DE IMPOSTOS (caput do art. 212 da Constituição)	PREVISÃO INICIAL	PREVISÃO ATUALIZADA	RECEITAS REALIZADAS		
			No Bimestre	Até o Bimestre	%
10 - RECEITAS DESTINADAS AO FUNDEB	3.355.674,55	3.355.674,55	928.910,78	3.747.906,96	111,88
Dedução FUNDEB - <Cota-Parte do FPM>	2.646.648,96	2.646.648,96	758.382,22	2.743.321,90	103,65
Dedução FUNDEB - <Cota-Parte do ITR>	150,72	150,72	24,35	445,45	295,54
Dedução FUNDEB - <Cota-Parte ICMS LC>	1.233,47	1.233,47	502,12	3.012,72	244,24
Dedução FUNDEB - <Cota-Parte do ICMS>	689.912,12	689.912,12	168.496,34	944.737,31	136,93
Dedução FUNDEB - <Cota-Parte do IPVA>	17.729,28	17.729,28	3.505,75	56.389,58	318,05
11 - RECEITAS RECEBIDAS PELO FUNDEB	7.741.749,80	7.741.749,80	3.015.936,80	13.095.282,81	169,15
11.1 - Transferências de Recursos do FUNDEB	4.519.173,80	4.519.173,80	2.285.409,75	9.597.716,16	212,37
11.2 - Complementação da União ao FUNDEB	3.222.576,00	3.222.576,00	730.527,05	3.497.566,65	108,53
12 - RESULTADOS DAS TRANSFERÊNCIAS DO FUNDEB (11.1 - 10)	1.163.499,25	1.163.499,25	1.356.498,97	5.849.809,20	502,77

GOVERNO MUNICIPAL DE PORTEIRAS
 Relatório Resumido da Execução Orçamentária
Demonstrativo das Receitas e Despesas com Manutenção e Desenvolvimento do Ensino - MDE
 Orçamentos Fiscal e da Seguridade Social

Período: Janeiro a Dezembro de 2016/Bimestre: Novembro e Dezembro

RREO - ANEXO VIII (LDB, art. 72)

R\$ 1,00

FUNDEB				
RECEITA RESULTANTE DE IMPOSTOS (caput do art. 212 da Constituição)	PREVISÃO INICIAL	PREVISÃO ATUALIZADA	RECEITAS REALIZADAS	
			No Bimestre	Até o Bimestre
Acréscimo Resultante das Transferência do FUNDEB				



Manoel Novaes Miranda
PREFEITO MUNICIPAL



RES PUBLICA-ASSESSORIA E CONSULTORIA S/C LTDA
Contador - CRC 015114



FRANCISCO EUDES EVANGELISTA DE CARVALHO
CHEFE CONTROLE INTERNO



José Nilson Correia Ursulino
SECRETARIO DE FINANÇAS

GOVERNO MUNICIPAL DE PORTEIRAS
Relatório Resumido da Execução Orçamentária

Demonstrativo das Receitas e Despesas com Manutenção e Desenvolvimento do Ensino - MDE

Orçamentos Fiscal e da Seguridade Social

Período: Janeiro a Dezembro de 2016/Bimestre: Novembro e Dezembro

RREO - ANEXO VIII (LDB, art. 72)

R\$ 1,00

DESPESAS DO FUNDEB	DOTAÇÃO INICIAL	DOTAÇÃO ATUALIZADA	DESPESAS LIQUIDADAS		
			No Bimestre	Até o Bimestre	%
13 - PAGAMENTO DOS PROFISSIONAIS DO MAGISTÉRIO	18.068.905,00	17.783.205,00	2.579.860,32	8.704.017,35	68,46
13.1 - Com Educação Infantil	1.316.345,00	798.145,00	111.171,06	657.813,27	82,41
13.2 - Com Ensino Fundamental	14.752.560,00	16.985.060,00	2.468.689,26	8.046.204,08	47,37
13.3 - Com Educação Básica	0,00	0,00	0,00	0,00	0,00
14 - OUTRAS DESPESAS	16.068.905,00	17.783.205,00	0,00	0,00	0,00
14.1 - Com Educação Infantil	1.316.345,00	798.145,00	0,00	0,00	0,00
14.2 - Com Ensino Fundamental	14.752.560,00	16.985.060,00	357.066,39	2.210.532,29	13,01
14.3 - Com Educação Básica	0,00	0,00	0,00	0,00	0,00
15 - TOTAL DAS DESPESAS DO FUNDEB (13 + 14)	32.137.810,00	35.566.410,00	2.936.926,71	10.914.549,64	30,60

DEDUÇÕES PARA FINS DE LIMITE DO FUNDEB PARA PAGAMENTO DOS PROFISSIONAIS DO MAGISTÉRIO	VALOR
16 - RESTOS A PAGAR INSCRITOS NO EXERCÍCIO SEM DISPONIBILIDADE FINANCEIRA DE RECURSOS DO FUNDEB	63.607,20
17 - DESPESAS CUSTEADAS COM O SUPERÁVIT FINANCEIRO DO EXERCÍCIO ANTERIOR DO FUNDEB	0,00
18 - TOTAL DAS DEDUÇÕES CONSIDERADAS PARA FINS DE LIMITE DO FUNDEB (16 + 17)	63.607,20
19 - MÍNIMO DE 60% NA REMUNERAÇÃO DO MAGISTÉRIO COM EDUCAÇÃO INFANTIL E ENSINO FUNDAMENTAL (13 / 11) x 100) %	66,46

CONTROLE DA UTILIZAÇÃO DE RECURSOS NO EXERCÍCIO SUBSEQUENTE	VALOR
20 - RECURSOS RECEBIDOS DO FUNDEB EM [EXERCÍCIO ANTERIOR] QUE NÃO FORAM UTILIZADOS	0,00
21 - DESPESAS CUSTEADAS COM O SALDO DO ITEM 20 ATÉ O 1º TRIMESTRE DE [EXERCÍCIO]	0,00

MANUTENÇÃO E DESENVOLVIMENTO DO ENSINO - DESPESAS CUSTEADAS COM A RECEITA RESULTANTE DE IMPOSTOS E RECURSOS DO FUNDEB

RECEITAS COM AÇÕES TÍPICAS DE MDE	PREVISÃO INICIAL	PREVISÃO ATUALIZADA	RECEITAS REALIZADAS		
			No Bimestre	Até o Bimestre	%
22 - IMPOSTOS E TRANSFERÊNCIAS DESTINADAS À MDE (25% de 3)	4.396.330,29	4.396.330,29	1.303.032,62	5.201.512,42	118,31

DESPESAS COM AÇÕES TÍPICAS DE MDE	DOTAÇÃO INICIAL	DOTAÇÃO ATUALIZADA	DESPESAS LIQUIDADAS		
			No Bimestre	Até o Bimestre	%
23 - EDUCAÇÃO INFANTIL	1.316.345,00	798.145,00	158.305,00	786.571,28	98,80
24 - ENSINO FUNDAMENTAL	14.752.560,00	16.985.060,00	4.787.935,46	16.809.459,96	98,96
25 - ENSINO MÉDIO	0,00	0,00	0,00	0,00	0,00
26 - ENSINO SUPERIOR	20.700,00	8.700,00	7.480,00	7.480,00	85,97
27 - ENSINO PROFISSIONAL NÃO INTEGRADO AO ENSINO REGULAR	0,00	0,00	0,00	0,00	0,00
28 - OUTRAS	585.845,00	617.545,00	171.335,48	612.708,48	99,21
29 - TOTAL DAS DESPESAS COM AÇÕES TÍPICAS DE MDE (23 + 24 + 25 + 26 + 27 + 28)	16.675.450,00	18.409.450,00	5.125.055,94	18.218.219,72	98,96

DEDUÇÕES CONSIDERADAS PARA FINS DE LIMITE CONSTITUCIONAL	VALOR
30 - RESULTADO LÍQUIDO DAS TRANSFERÊNCIAS DO FUNDEB = (12)	5.849.809,20
31 - DESPESAS CUSTEADAS COM A COMPLEMENTAÇÃO DO FUNDEB NO EXERCÍCIO	3.497.566,65
32 - RECEITA DE APLICAÇÃO FINANCEIRA DOS RECURSOS DO FUNDEB ATÉ O BIMESTRE = (50 h)	0,00
33 - DESPESAS CUSTEADAS COM O SUPERÁVIT FINANCEIRO, DO EXERCÍCIO ANTERIOR, DO FUNDEB	0,00
34 - DESPESAS CUSTEADAS COM O SUPERÁVIT FINANCEIRO, DO EXERCÍCIO ANTERIOR, DE OUTROS RECURSOS DE IMPOSTOS	0,00
35 - RESTOS A PAGAR INSCRITOS NO EXERCÍCIO ANTERIOR SEM DISPONIBILIDADE FINANCEIRA DE RECURSOS DE IMPOSTOS VINCULADOS AO	0,00
36 - CANCELAMENTO, NO EXERCÍCIO, DE RESTOS A PAGAR INSCRITOS COM DISPONIBILIDADE FINANCEIRA DE RECURSOS DE IMPOSTOS VINCI	0,00
37 - TOTAL DAS DEDUÇÕES CONSIDERADAS PARA FINS DE LIMITE CONSTITUCIONAL (30 + 31 + 32 + 33 + 34 + 35 + 36)	9.347.375,85
38 - TOTAL DAS DESPESAS PARA FINS DE LIMITE (29 - 37)	8.870.843,87
39 - MÍNIMO DE 25% DAS RECEITAS RESULTANTE DE IMPOSTOS EM MDE ((38 / 3) * 100)	42,63

OUTRAS INFORMAÇÕES PARA CONTROLE

OUTRAS DESPESAS CUSTEADAS COM RECEITAS ADICIONAIS PARA FINANCIAMENTO DO ENSINO	DOTAÇÃO INICIAL	DOTAÇÃO ATUALIZADA	DESPESAS LIQUIDADAS		
			No Bimestre	Até o Bimestre	%

GOVERNO MUNICIPAL DE PORTEIRAS
Relatório Resumido da Execução Orçamentária

Demonstrativo das Receitas e Despesas com Manutenção e Desenvolvimento do Ensino - MDE

Orçamentos Fiscal e da Seguridade Social


Período: Janeiro a Dezembro de 2016/Bimestre: Novembro e Dezembro

RREO - ANEXO VIII (LDB, art. 72)

R\$ 1,00

OUTRAS INFORMAÇÕES PARA CONTROLE					
OUTRAS DESPESAS CUSTEADAS COM RECEITAS ADICIONAIS PARA FINANCIAMENTO DO ENSINO	DOTAÇÃO INICIAL	DOTAÇÃO ATUALIZADA	DESPESAS LIQUIDADAS		
			No Bimestre	Até o Bimestre	%
40 - DESPESAS CUSTEADAS COM A APLICAÇÃO FINANCEIRA DE OUTROS RECURSOS	0,00	0,00	0,00	0,00	0,00
41 - DESPESAS CUSTEADAS COM A CONTRIBUIÇÃO SOCIAL DO SALÁRIO-EDUCAÇÃO	0,00	0,00	0,00	0,00	0,00
42 - DESPESAS CUSTEADAS COM A OPERAÇÕES DE CRÉDITO	0,00	0,00	0,00	0,00	0,00
43 - DESPESAS CUSTEADAS COM OUTRAS RECEITAS PARA FINANCIAMENTO DO ENSINO	0,00	0,00	0,00	0,00	0,00
44 - TOTAL DAS OUTRAS DESPESAS CUSTEADAS COM RECEITAS ADICIONAIS PARA FINANCIAMENTO DO ENSINO	0,00	0,00	0,00	0,00	0,00
45 - TOTAL GERAL DAS DESPESAS (29 + 44)	0,00	0,00	0,00	0,00	0,00
RESTOS A PAGAR INSCRITOS COM DISPONIBILIDADE FINANCEIRA DE RECURSOS DE IMPOSTOS VINCULADOS AO ENSINO	SALDO ATÉ O BIMESTRE		CANCELADOS EM 2016 (g)		
46 - RESTOS A PAGAR DE DESPESAS COM FUNDEB	0,00		0,00		
FLUXO FINANCEIRO DOS RECURSOS			VALOR		
			FUNDEB (h)	FUNDEF	
47 - SALDO FINANCEIRO EM 31 DE DEZEMBRO DE [EXERCÍCIO_ ANTERIOR]			0,00	0,00	
48 - (+) INGRESSO DE RECURSOS ATÉ O BIMESTRE			0,00	0,00	
49 - (-) PAGAMENTOS EFETUADOS ATÉ O BIMESTRE			0,00	0,00	
50 - (+) RECEITA DE APLICAÇÃO FINANCEIRA DOS RECURSOS ATÉ O BIMESTRE			0,00	0,00	
51 - (=) SALDO FINANCEIRO NO EXERCÍCIO ATUAL			0,00	0,00	
52 - SALDO ATUAL DAS CONTAS BANCÁRIAS DE VINCULAÇÃO AO FUNDEB 60% e 40% (((17 + 18) - 19) + 50)			0,00	0,00	


Manoel Novais Miranda
PREFEITO MUNICIPAL


RES PUBLIC-ASSESSORIA E CONSULTORIA S/C LTDA
Contador - CRC 015114


FRANCISCO EUDES EVANGELISTA DE CARVALHO
CHEFE CONTROLE INTERNO


José Nilson Correia Ursulino
SECRETÁRIO DE FINANÇAS

GOVERNO MUNICIPAL DE PORTEIRAS
Relatório Resumido de Execução Orçamentária
Demonstrativo das Receitas de Operações de Crédito e Despesas de Capital
Orçamento Fiscal e da Seguridade Social
Período: Janeiro a Dezembro de 2016/Bimestre: Novembro e Dezembro


RREO - Anexo IX (LRF, Art. 52, inciso I, alíneas "a" e "b" do inciso II e §1º)

RS 1.

RECEITAS	PREVISÃO ATUALIZADA (a)	RECEITAS REALIZADAS Até o Bimestre (b)		SALDO NÃO REALIZADO (c) = (a - b)
RECEITAS DE OPERAÇÕES DE CRÉDITO (I)	0,00	0,00		0,0
DESPESAS	DOTAÇÃO ATUALIZADA (d)	DESPESAS EXECUTADAS Até o Bimestre		SALDO NÃO EXECUTADO (g) = (d - (e + f))
		LIQUIDADAS (e)	INSCRITAS EM RESTOS A PAGAR NÃO PROCESSADOS (f)	
DESPESAS DE CAPITAL	5.726.122,48	5.472.423,64	134.626,65	119.072,1
DESPESAS DE CAPITAL LÍQUIDA (II)	5.726.122,48	5.472.423,64	134.626,65	119.072,1
RESULTADO PARA APURAÇÃO DA REGRA DE OURO (III) = (I - II)	-5.726.122,48	-5.607.050,29		-119.072,1



Manoel Novais Miranda
PREFEITO MUNICIPAL



RES PUBLIC-ASSESSORIA E CONSULTORIA S/C LTDA
Contador - CRC 015114



FRANCISCO EUDES EVANGELISTA DE CARVALHO
CHEFE CONTROLE INTERNO



José Nilson Correia Ursulino
SECRETARIO DE FINANÇAS


GOVERNO MUNICIPAL DE PORTEIRAS
Relatório Resumido da Execução Orçamentária
Demonstrativo da Projeção do Regime Próprio de Previdência dos Servidores
Orçamentos da Seguridade Social

Período: Janeiro a Dezembro de 2016/Bimestre: Novembro e Dezembro


RREO - ANEXO X (LRF, art. 53, § 1º, inciso II)

R\$ 1,00

EXERCÍCIO	RECEITAS PREVIDENCIÁRIAS (a)	DESPESAS PREVIDENCIÁRIAS (a)	RESULTADO PREVIDENCIÁRIO (c) = (a - b)	SALDO FINANCEIRO DO EXERCÍCIO (d) = ("d" exercício anterior) + (c)
	0,00	0,00	0,00	0,00



Manoel Novais Miranda
PREFEITO MUNICIPAL



RES PUBLIC-ASSESSORIA E CONSULTORIA S/C LTDA
Contador - CRC 015114



FRANCISCO EUDES EVANGELISTA DE CARVALHO
CHEFE CONTROLE INTERNO



José Nilson Correia Ursulino
SECRETARIO DE FINANÇAS

GOVERNO MUNICIPAL DE PORTEIRAS
Relatório Resumido de Execução Orçamentária
Demonstrativo das Receita de Alienação de Ativos e Aplicação dos Recursos
Orçamento Fiscal e da Seguridade Social
Período: Janeiro a Dezembro de 2016/Bimestre: Novembro e Dezembro


RRFO - Anexo XI (LRF - Art. 52 - Inciso I, alíneas "a" e "b" do inciso II e §1º)

R\$ 1

DESPESAS	DOTAÇÃO ATUALIZADA (d)	DESPESAS EXECUTADAS Até o Bimestre		SALDO NÃO EXECUTADO (g) = (d - (e + f))
		LIQUIDADAS (e)	INSCRITAS EM RESTOS A PAGAR NÃO PROCESSADOS (f)	
APLICAÇÃO DOS RECURSOS DA ALIENAÇÃO DE ATIVOS (II)				
DESPESA DE CAPITAL				
Investimentos	7.997.972,48	0,00	0,00	7.997.972,4
Inversões Financeiras	1.850,00	0,00	0,00	1.850,0
Amortização da Dívida	181.400,00	0,00	0,00	181.400,0
DESPESAS CORRENTES DOS REGIMES DE PREVIDÊNCIA				
Regime Geral da Previdência Social	0,00	0,00	0,00	0,0
Regime Próprio de Previdência dos Servidores	0,00	0,00	0,00	0,0
SALDO FINANCEIRO A APLICAR	2015 (h)	2016 (i) = (Ib - (Ile + Ilf))		SALDO ATUAL (j) = (IIIh + IIIi)
VALOR (III)	0,00	0,00	0,00	0,0

Fonte:


Manoel Nivalis Miranda
PREFEITO MUNICIPAL


RES PUBLIC-ASSESSORIA E CONSULTORIA S/C LTDA
Contador - CRC 015114


FRANCISCO EUDES EVANGELISTA DE CARVALHO
CHEFE CONTROLE INTERNO


José Nilson Correia Ursulino
SECRETÁRIO DE FINANÇAS

GOVERNO MUNICIPAL DE PORTEIRAS
Relatório Resumido da Execução Orçamentária
Demonstrativo da Receita e Despesa com Ações de Serviços Públicos de Saúde
Orçamentos Fiscal e da Seguridade Social
Período: Janeiro a Dezembro de 2016/Bimestre: Novembro e Dezembro

RREQ - ANEXO XII (ADCT. art. 77)

RS 1,00

RECEITAS	PREVISÃO INICIAL	PREVISÃO ATUALIZADA	RECEITAS REALIZADAS	
			Até o Bimestre	%
RECEITA DE IMPOSTOS	803.287,92	803.287,92	1.613.832,58	200,90
Imposto sobre a Propriedade Predial e Territorial Urbana	6.571,24	6.571,24	6.144,31	93,50
IRRF SOBRE GASTOS COM PESSOAL	314.456,00	314.456,00	752.444,50	239,20
Imposto de Renda Retido nas Fontes sobre Outros Rendimentos	177.197,00	177.197,00	88.690,95	50,05
Imposto sobre Transmissão "Inter Vivos" de Bens Imóveis e de Direitos Reais sobre Im	6.350,00	6.350,00	2.294,40	36,13
IMPOSTO SOBRE SERVIÇO – SIMPLES NACIONAL	270.254,40	270.254,40	80.099,65	29,63
ISS DE PESSOA JURÍDICA - ARRECADAÇÃO DO SIMPLES NACIONAL	12.548,60	12.548,60	681.724,73	5.432,67
Receita da Dívida Ativa do Imposto sobre a Propriedade Predial e Territorial Urbana – I	15.910,68	15.910,68	2.434,04	15,29
RECEITAS DE TRANSFERÊNCIAS CONSTITUCIONAIS LEGAIS	16.782.033,26	16.782.033,26	19.192.217,11	114,36
Cota-Parte do Fundo de Participação dos Municípios - Cota Mensal	13.233.244,80	13.233.244,80	14.157.820,04	106,98
Cota-Parte do Imposto Sobre a Propriedade Territorial Rural	753,60	753,60	2.227,56	285,58
Transferência Financeira do ICMS – Desoneração – L.C. Nº 87/96	6.167,36	6.167,36	15.063,98	244,25
Cota-Parte do ICMS	3.449.560,61	3.449.560,61	4.723.686,77	136,93
Cota-Parte do IPVA	88.646,40	88.646,40	281.948,43	318,05
Cota-Parte do IPI – Municípios	3.660,49	3.660,49	11.470,35	313,35
TOTAL	17.585.321,18	17.585.321,18	20.806.049,69	118,31
DESPESAS CORRENTES (Por Grupo de Natureza da Despesa)	DOTAÇÃO INICIAL	DOTAÇÃO ATUALIZADA	DESPESAS LIQUIDADAS	
			Até o Bimestre	%
DESPESAS CORRENTES	8.336.187,00	8.930.217,00	8.667.188,10	97,05
Pessoal e Encargos Sociais	5.924.216,00	6.014.846,00	5.967.620,70	99,21
Juros e Encargos da Dívida	0,00	0,00	0,00	0,00
Outras Despesas Correntes	2.411.971,00	2.915.371,00	2.699.567,40	92,59
DESPESAS DE CAPITAL	789.145,00	379.115,00	374.756,15	98,85
Investimentos	789.145,00	379.115,00	374.756,15	98,85
Inversões Financeiras	0,00	0,00	0,00	0,00
Amortização da Dívida	0,00	0,00	0,00	0,00
TOTAL (IV)	9.125.332,00	9.309.332,00	9.041.944,25	0,00
DESPESAS PRÓPRIAS COM AÇÕES E SERVIÇOS PÚBLICOS DE SAÚDE	DOTAÇÃO INICIAL	DOTAÇÃO ATUALIZADA	DESPESAS LIQUIDADAS	
			Até o Bimestre	%
DESPESAS COM SAÚDE (V) = (IV)	9.125.332,00	9.309.332,00	9.041.944,25	97,12
(-) DESPESAS COM INATIVOS E PENSIONISTAS	0,00	0,00	0,00	0,00
(-) DESPESAS CUSTEADAS COM OUTROS RECURSOS DESTINADOS À SAÚDE	3.691.350,09	3.691.350,09	3.691.350,09	100,00
Recursos de Transferências do Sistema Único de Saúde	0,00	0,00	0,00	0,00
Recursos de Operações de Crédito	0,00	0,00	0,00	0,00
Outros Recursos	0,00	0,00	0,00	0,00
(-) RESTOS A PAGAR INSCRITOS NO EXERCÍCIO SEM DISPONIBILIDADE FINANCEIRA	0,00	0,00	0,00	0,00
TOTAL DAS DESPESAS PRÓPRIAS COM AÇÕES E SERVIÇOS PÚBLICOS DE SAÚDE	5.433.981,91	5.617.981,91	5.350.594,16	95,24
CONTROLE DE RESTOS A PAGAR VINCULADOS À SAÚDE INSCRITOS EM EXERCÍCIOS ANTERIORES		RESTOS A PAGAR INSCRITOS COM DISPONIBILIDADE FINANCEIRA DE RECURSOS PRÓPRIOS VINCULADOS		
		Inscritos em Exercícios Anteriores	Cancelado em 2016 (f)	
RESTOS A PAGAR DE DESPESAS PRÓPRIAS COM AÇÕES E SERVIÇOS PÚBLICOS DE SAÚDE (VII)		0,00	0,00	
PARTICIPAÇÃO DAS DESPESAS COM AÇÕES E SERVIÇOS PÚBLICOS DE SAÚDE NA RECEITA DE IMPOSTOS LÍQUIDA E TRANSFERÊNCIAS CONSTITUCIONAIS LEGAIS - LIMITE CONSTITUCIONAL <%=> ((VI - VII f) / 1)			25,72	
DESPESAS COM SAÚDE (Por Subfunção)	DOTAÇÃO INICIAL	DOTAÇÃO ATUALIZADA	DESPESAS LIQUIDADAS	
			Até o Bimestre	%

GOVERNO MUNICIPAL DE PORTEIRAS
Relatório Resumido da Execução Orçamentária
Demonstrativo da Receita e Despesa com Ações de Serviços Públicos de Saúde
Orçamentos Fiscal e da Seguridade Social

Período: Janeiro a Dezembro de 2016/Bimestre: Novembro e Dezembro

RREO - ANEXO XII (ADCT, art. 77)

R\$ 1,00

DESPESAS COM SAÚDE (Por Subfunção)	DOTAÇÃO INICIAL	DOTAÇÃO ATUALIZADA	DESPESAS LIQUIDADAS	
			Até o Bimestre	%
Administração Geral	538.010,00	719.060,00	713.206,23	99,18
Atenção Básica	5.791.515,00	6.093.225,00	5.900.172,25	96,83
Assistência Hospitalar e Ambulatorial	2.571.474,00	2.291.364,00	2.227.045,24	97,19
Vigilância Sanitária	224.333,00	205.683,00	201.520,53	97,97
TOTAL	9.125.332,00	9.309.332,00	9.041.944,25	97,12


 Manoel Novais Miranda
 PREFEITO MUNICIPAL


 RES PUBLIC-ASSESSORIA E CONSULTORIA S/C LTDA
 Contador - CRC 015114


 FRANCISCO EUDES EVANGELISTA DE CARVALHO
 CHEFE CONTROLE INTERNO


 José Nilson Correia Ursulino
 SECRETARIO DE FINANÇAS

GOVERNO MUNICIPAL DE PORTEIRAS
Relatório Resumido da Execução Orçamentária
Demonstrativo das Parcerias Público-Privadas
Orçamentos Fiscal e da Seguridade Social

Período: Janeiro a Dezembro de 2016/Bimestre: Novembro e Dezembro


RREO - ANEXO XIII (Lei nº 11.079, de 30.12.2004, arts. 22, 25 e 28)

R\$ 1,00

ESPECIFICAÇÃO	SALDO TOTAL EM 31 DE DEZEMBRO DO EXERCÍCIO ANTERIOR (a)	REGISTROS EFETUADOS EM 2016		SALDO TOTAL
		No Bimestre	Até o Bimestre (b)	
TOTAL DE ATIVOS	0,00	0,00	0,00	0,00
Direitos Futuros	0,00	0,00	0,00	0,00
Ativos Contabilizados na SPE	0,00	0,00	0,00	0,00
Contrapartida parameter Provisões de PPP	0,00	0,00	0,00	0,00
TOTAL DE PASSIVOS (I)	0,00	0,00	0,00	0,00
Obrigações Não Relacionadas a Serviços	0,00	0,00	0,00	0,00
Contrapartida para Ativos da SPE	0,00	0,00	0,00	0,00
Provisões de PPP	0,00	0,00	0,00	0,00
GARANTIAS DE PPP (II)	0,00	0,00	0,00	0,00
SALDO LÍQUIDO DE PASSIVOS DE PPP (III) = (I - II)	0,00	0,00	0,00	0,00
PASSIVOS CONTINGENTES	0,00	0,00	0,00	0,00
Contraprestações Futuras	0,00	0,00	0,00	0,00
Riscos Não Provisionados	0,00	0,00	0,00	0,00
Outros Passivos Contingentes	0,00	0,00	0,00	0,00
ATIVOS CONTINGENTES	0,00	0,00	0,00	0,00
Serviços Futuros	0,00	0,00	0,00	0,00
Outros Ativos Contingentes	0,00	0,00	0,00	0,00

<u>DESPESAS DE PPP</u>	EXERCÍCIO ANTERIOR	EXERCÍCIO CORRENTE (EC)	<EC+1>	<EC+2>	<EC+3>	<EC+4>	<EC+5>	<EC+6>	<EC+7>	<EC+8>	<EC+9>
Do Ente Federado	0,00	0,00	0,00	0,00	0,00	0,00	0,00	0,00	0,00	0,00	0,00
Das Estatais Não-Dependentes	0,00	0,00	0,00	0,00	0,00	0,00	0,00	0,00	0,00	0,00	0,00
TOTAL DAS DESPESAS	0,00	0,00	0,00	0,00	0,00	0,00	0,00	0,00	0,00	0,00	0,00
RECEITA CORRENTE LÍQUIDA (RCL)	0,00	0,00	0,00	0,00	0,00	0,00	0,00	0,00	0,00	0,00	0,00
TOTAL DAS DESPESAS / RCL (%)	0,00	0,00	0,00	0,00	0,00	0,00	0,00	0,00	0,00	0,00	0,00
Nota:											


 Manoel Novais Miranda
 PREFEITO MUNICIPAL


 RES PUBLIC-ASSESSORIA E CONSULTORIA S/C LTDA
 Contador - CRC 015114


 FRANCISCO EUDES EVANGELISTA DE CARVALHO
 CHEFE CONTROLE INTERNO


 José Nilson Correia Ursulino
 SECRETARIO DE FINANÇAS

GOVERNO MUNICIPAL DE PORTEIRAS
Relatório Resumido de Execução Orçamentária
Demonstrativo Simplificado do Relatório Resumido da Execução Orçamentária
Orçamento Fiscal e da Seguridade Social
 Período: Janeiro a Dezembro de 2016/Bimestre: Novembro e Dezembro

RREO - Anexo XIV (LRF, Art. 52, inciso I, alíneas "a" e "b" do inciso II e §1º)

R\$ 1.

BALANÇO ORÇAMENTÁRIO	No Bimestre		Até o Bimestre	
RECEITAS				
PREVISÃO INICIAL		42.099.855,76		42.099.855,76
PREVISÃO ATUALIZADA		42.099.855,76		42.099.855,76
RECEITAS REALIZADAS		9.362.612,06		41.109.375,85
DÉFICIT ORÇAMENTÁRIO		0,00		0,00
SALDOS DE EXERCÍCIOS ANTERIORES		0,00		0,00
DESPESAS				
DOTAÇÃO INICIAL		42.099.123,66		42.099.123,66
CRÉDITOS ADICIONAIS		0,00		0,00
DOTAÇÃO ATUALIZADA		42.099.123,66		42.099.123,66
DESPESA EMPENHADA		9.925.054,71		39.927.810,95
DESPESA LIQUIDADADA		12.682.147,47		39.748.157,35
SUPERÁVIT ORÇAMENTÁRIO		1.361.218,50		1.361.218,50
DESPESA POR FUNÇÃO/SUBFUNÇÃO		No Bimestre	Até o Bimestre	
DESPESAS EMPENHADAS		9.925.054,71		39.927.810,95
DESPESAS LIQUIDADADAS		12.682.147,47		39.748.157,35
RECEITA CORRENTE LÍQUIDA - RCL			Até o Bimestre	
RECEITA CORRENTE LÍQUIDA				38.642.229,69
RECEITAS E DESPESAS DOS REGIMES DE PREVIDÊNCIA		No Bimestre	Até o Bimestre	
Regime Geral de Previdência Social				
RECEITAS PREVIDENCIÁRIAS REALIZADAS GERAL		0,00		0,00
DESPESAS PREVIDENCIÁRIAS LIQUIDADAS GERAL		0,00		0,00
RESULTADO PREVIDENCIÁRIO GERAL		0,00		0,00
Regime Próprio de Previdência dos Servidores				
RECEITAS PREVIDENCIÁRIAS REALIZADAS RPPS		0,00		0,00
DESPESAS PREVIDENCIÁRIAS LIQUIDADAS RPPS		0,00		0,00
RESULTADO PREVIDENCIÁRIO RPPS		0,00		0,00
RESULTADOS NOMINAL E PRIMÁRIO	Meta Fixada no AMF da LDO (a)	Resultado Apurado Até o Bimestre (b)	% em Relação à Meta (b/a)	
RESULTADO NOMINAL	0,00	1.870.804,22		0,00
RESULTADO PRIMÁRIO	0,00	747.639,10		0,00
RESTOS A PAGAR POR PODER E MINISTÉRIO PÚBLICO	Inscrição	Cancelamento Até o Bimestre	Pagamento Até o Bimestre	Saldo a Pagar
RESTOS A PAGAR PROCESSADOS				
Poder Executivo	463.121,69	5.632,29	470.383,21	19.443,91
Poder Legislativo	0,00	0,00	0,00	0,00
RESTOS A PAGAR NÃO PROCESSADOS				
Poder Executivo	3.051.178,24	115.551,42	3.541.733,47	1.456.985,79
Poder Legislativo	258,25	46,65	211,60	0,00
TOTAL	3.514.558,18	121.230,36	4.012.328,28	1.476.429,70
DESPESAS COM AÇÕES TÍPICAS DE MDE	Valor Apurado Até o Bimestre	Limites Constitucionais Anuais		
		% Mínimo a Aplicar no Exercício	% Aplicado Até o Bimestre	
Mínimo Anual de <18% / 25%> das Receitas de Impostos em	8.870.843,87	25,00		42,63
Mínimo Anual de 60% do FUNDEB na Remuneração do	8.704.017,35	60,00		66,46

GOVERNO MUNICIPAL DE PORTEIRAS
 Relatório Resumido de Execução Orçamentária
Demonstrativo Simplificado do Relatório Resumido da Execução Orçamentária
 Orçamento Fiscal e da Seguridade Social
 Período: Janeiro a Dezembro de 2016/Bimestre: Novembro e Dezembro

RREO - Anexo XIV (LRF, Art. 52, inciso I, alíneas "a" e "b" do inciso II e §1º)

R\$ 1

RECEITAS DE OPERAÇÕES DE CRÉDITO E DESPESAS DE CAPITAL	Valor Apurado Até o Bimestre	Saldo Não Realizado	
Receitas de Operações de Crédito	0,00	0,00	
Despesa de Capital Líquida	5.472.423,64	119.072,19	
RECEITA DE ALIENAÇÃO DE ATIVOS E APLICAÇÃO DOS RECURSOS	Valor Apurado Até o Bimestre	Saldo a Realizar	
Receita de Capital Resultante da Alienação de Ativos	0,00	0,00	
Aplicação dos Recursos da Alienação de Ativos	0,00	0,00	
DESPESAS COM AÇÕES E SERVIÇOS PÚBLICOS DE SAÚDE	Valor Apurado Até o Bimestre	Limite Constitucional Anual	
		% Mínimo a Aplicar no Exercício	% Aplicado Até o Bimestre
Despesas Próprias com Ações e Serviços Públicos de Saúde	5.350.594,16	15,00	25,72


 Mandel Novais Miranda
 PREFEITO MUNICIPAL


 RES PUBLIC-ASSESSORIA E CONSULTORIA S/C LTDA
 Contador - CRC 015114


 FRANCISCO EUDES EVANGELISTA DE CARVALHO
 CHEFE CONTROLE INTERNO


 José Nilson Correia Ursulino
 SECRETÁRIO DE FINANÇAS

Estado do Ceará
GOVERNO MUNICIPAL DE PORTEIRAS
EDITAL DE PUBLICAÇÃO Nº 2017.01.30-1

O PREFEITO MUNICIPAL do Município de Porteiras - Estado do Ceará, Cidadão Manoel Novais Miranda, em pleno exercício do cargo e no uso competente de suas atribuições, notadamente as conferidas pelo Art. 28, Inciso X, da Constituição do Estado do Ceará, **RESOLVE** publicar mediante afixação nos locais de amplo acesso do público em geral no âmbito do Município de Porteiras/CE, o **RELATÓRIO RESUMIDO DA EXECUÇÃO ORÇAMENTÁRIA - RREO**, atinente ao **6º BIMESTRE** do exercício financeiro de **2016**.

PUBLIQUE-SE, DIVULGUE-SE, CUMPRA-SE.

**Paço do Poder Executivo Municipal de Porteiras - Estado do Ceará.
Em, 30 de Janeiro de 2017.**


**Manoel Novais Miranda
PREFEITO MUNICIPAL**

DECLARAÇÃO

Em cumprimento ao art. 7º da Instrução Normativa do TCM nº 03/2000, **DECLARO**, para fins de prova junto a esse Órgão de Controle Externo, que a **GOVERNO MUNICIPAL DE PORTEIRAS - CE** publicou mediante afixação nos locais de amplo acesso público em geral no âmbito do Município de Porteiras e no site www.porteiras.ce.gov.br o **R.R.E.O. (Relatório Resumido de Execução Orçamentária)** (art. 54 da Lei Complementar nº 101/2000), referente ao **6º BIMESTRE de 2016**, conforme EDITAL DE PUBLICAÇÃO anexo.

Porteiras - CE, 30 de Janeiro de 2017.


Manoel Novais Miranda
PREFEITO MUNICIPAL