

## GOVERNO MUNICIPAL DE PORTEIRAS

Relatório Resumido de Execução Orçamentária

## Balção Orçamentário

Orçamento Fiscal e da Seguridade Social

Período: Janeiro a Dezembro de 2015/Bimestre: Novembro e Dezembro

RREO - Anexo 1 LRF - Art. 52 - inciso I, alíneas "a" a "f", do inciso I, e §1º

Recargas Orçamentárias	Previsão Inicial	Previsão Atualizada	Receitas Realizadas				Saldo (a-c)
			No Bimestre (b)	% (b/a)	Até Bimestre (c)	% (c/a)	
Recargas Orçamentárias							
Receitas (Exceto Intra-Orçamentárias) (I)	42.360.523,01	42.360.523,01	6.266.950,57	14,79	36.949.825,42	87,23	5.410.697,59
Receitas Correntes	38.514.222,68	38.514.222,68	6.103.750,57	15,85	34.177.162,20	88,74	4.337.060,48
Receita Tributária	915.057,60	915.057,60	335.537,26	36,67	1.178.178,26	128,75	-263.120,66
Impostos	909.267,60	909.267,60	334.639,26	36,80	1.170.161,76	128,69	-260.894,16
Taxas	5.790,00	5.790,00	898,00	15,51	8.016,50	138,45	-2.226,50
Receitas de Contribuições	185.696,00	185.696,00	24.769,67	13,34	214.988,08	115,77	-29.292,08
Contribuições de Intervenção no Domínio	185.696,00	185.696,00	24.769,67	13,34	214.988,08	115,77	-29.292,08
Receita Patrimonial	167.474,72	167.474,72	74.611,34	44,55	556.305,49	332,17	-388.830,77
Receitas de Valores Mobiliários	138.443,00	138.443,00	74.611,34	53,89	556.305,49	401,83	-417.862,49
Outras Receitas Patrimoniais	29.031,72	29.031,72	0,00	0,00	0,00	0,00	29.031,72
Transferências Correntes	37.215.531,56	37.215.531,56	5.629.298,69	15,13	32.018.673,22	86,04	5.196.858,34
Transferências Intergovernamentais	29.517.487,81	29.517.487,81	5.603.280,65	18,98	31.835.416,15	107,85	-2.317.928,34
Transferências de Convênios	7.698.043,75	7.698.043,75	26.018,04	0,34	183.257,07	2,38	7.514.786,68
Outras Receitas Correntes	30.462,80	30.462,80	39.533,61	129,78	209.017,15	686,14	-178.554,35
Multas e Juros de Mora	1.475,00	1.475,00	0,00	0,00	283,74	19,24	1.191,26
Indenizações e Restituições	4.328,00	4.328,00	31.638,93	731,03	104.327,63	2.410,53	-99.999,63
Receita da Dívida Ativa	24.659,80	24.659,80	-24.255,79	0,00	35.783,24	145,11	-11.123,44
Receitas Diversas	0,00	0,00	32.150,47	0,00	68.622,54	0,00	-68.622,54
Receitas de Capital	3.846.300,33	3.846.300,33	163.200,00	4,24	2.772.663,22	72,09	1.073.637,11
Transferências de Capital	3.846.300,33	3.846.300,33	163.200,00	4,24	2.772.663,22	72,09	1.073.637,11
Transferências Intergovernamentais	0,00	0,00	163.200,00	0,00	1.162.008,69	0,00	-1.162.008,69
Transferências de Convênios	3.846.300,33	3.846.300,33	0,00	0,00	1.610.654,53	41,88	2.235.645,80
Receitas (Intra-Orçamentárias) (II)	0,00	0,00	0,00	0,00	0,00	0,00	0,00
SubTotal das Receitas (III) = (I + II)	42.360.523,01	42.360.523,01	6.266.950,57	14,79	36.949.825,42	87,23	5.410.697,59
Operações de Crédito/Refinanciamento (IV)							
SubTotal com Refinanciamento (V) = (III + IV)	42.360.523,01	42.360.523,01	6.266.950,57	14,79	36.949.825,42	87,23	5.410.697,59
Déficit (VI)							
Total (VII) = (V + VI)	42.360.523,01	42.360.523,01	6.266.950,57		36.949.825,42		
Despesas Orçamentárias							
Despesas Orçamentárias							
Despesas (Exceto Intra-Orçamentárias) (VIII)	42.352.560,41	42.291.853,30	6.574.103,82	7,718.201,55	33.841.171,74	8.450.681,56	3.051.436,49
DESPESAS CORRENTES	29.713.229,41	33.341.168,00	5.667.993,87	7.008.760,32	30.060.144,99	3.281.023,01	289.300,54
PESSOAL E ENCARGOS SOCIAIS	16.640.262,00	19.765.761,92	4.268.349,83	4.268.349,63	18.847.108,06	938.653,86	0,00
Despesas Empenhadas							
Despesas Empenhadas Até o Bimestre (f)							
Despesas Liquidadas							
Despesas Liquidadas Até o Bimestre (h)							
Despesas Pagas Até o Bimestre (j)							
Inscritas em Restos a Pagar Não Proc. (k)							
Saldo (i) = (e-h)							
Saldo (g) = (e-f)							
Saldo (l) = (e-h)							
Saldo (m) = (j-k)							

GOVERNO MUNICIPAL DE PORTEIRAS  
Relatório Resumido de Execução Orçamentária  
**Balço Orçamentário**

Orçamento Fiscal e da Seguridade Social

Período: Janeiro a Dezembro de 2015/Bimestre: Novembro e Dezembro

BR/00 - Anexo 1 (LRF Art. 52 - Início, Linhas "a" a "h" do Início, La. 5413)

Despesas Orçamentárias	Dotação Inicial (d)	Dotação Atualizada (e)	Despesas Empenhadas		Saldo (g) = (e-f)	Despesas Liquidadas		Saldo (i) = (e-h)	Despesas Pagas Até o Bimestre (j)	Inscritas em Restos a Pagar Não Proc. (k)
			No Bimestre	Até o Bimestre (f)		No Bimestre	Até o Bimestre (h)			
OUTRAS DESPESAS CORRENTES	13.072.967,41	13.555.406,08	1.399.644,04	11.502.337,47	2.053.068,61	11.213.036,93	2.342.369,15	10.874.517,01	289.390,54	
DESPESAS DE CAPITAL	12.345.939,62	8.657.293,92	906.110,15	6.543.162,70	2.114.131,22	3.781.026,75	4.876.267,17	3.736.706,75	2.762.135,95	
INVESTIMENTOS	12.135.359,62	8.463.713,92	882.840,35	6.362.301,89	2.101.412,03	3.600.165,94	4.863.547,98	3.555.845,94	2.762.135,95	
INVERSOES FINANCEIRAS	27.630,00	27.630,00	15.000,00	15.000,00	12.630,00	15.000,00	12.630,00	15.000,00	0,00	
AMORTIZAÇÃO DA DÍVIDA	178.950,00	165.950,00	8.269,80	165.860,81	89,19	165.860,81	89,19	165.860,81	0,00	
Despesas (Intra-Orçamentárias) (IX)	7.200,00	1.300,00	0,00	0,00	1.300,00	0,00	1.300,00	0,00	0,00	
SubTotal das Despesas (X) = (VIII + IX)	42.359.760,41	42.293.153,30	6.574.103,82	36.892.608,23	5.400.545,07	33.841.171,74	8.451.981,56	33.375.050,05	3.051.436,49	
Amortização da Div.(Refinanciamento (XI)										
SubTotal com Refinanciamento (XII) = (X + XI)	42.359.760,41	42.293.153,30	6.574.103,82	36.892.608,23	5.400.545,07	33.841.171,74	8.451.981,56	33.375.050,05	3.051.436,49	
Superávit (XIII)						3.108.653,68				
Total (XIV) = (XII + XIII)	42.359.760,41	42.293.153,30	6.574.103,82	36.892.608,23		36.949.825,42		33.375.050,05	3.051.436,49	

Despesas Intra-Orçamentárias	Dotação Inicial (d)	Dotação Atualizada (e)	Despesas Empenhadas		Saldo (g) = (e-f)	Despesas Liquidadas		Saldo (i) = (e-h)	Despesas Pagas Até o Bimestre (j)	Inscritas em Restos a Pagar Não Proc. (k)
			No Bimestre	Até o Bimestre (f)		No Bimestre	Até o Bimestre (h)			
Despesas Orçamentárias	7.200,00	1.300,00	0,00	0,00	1.300,00	0,00	1.300,00	0,00	0,00	
Despesas (Intra-Orçamentárias) (IX)	3.650,00	550,00	0,00	0,00	550,00	0,00	550,00	0,00	0,00	
DESPESAS CORRENTES	3.650,00	550,00	0,00	0,00	550,00	0,00	550,00	0,00	0,00	
PESSOAL E ENCARGOS SOCIAIS	3.650,00	750,00	0,00	0,00	750,00	0,00	750,00	0,00	0,00	
DESPESAS DE CAPITAL	3.550,00	750,00	0,00	0,00	750,00	0,00	750,00	0,00	0,00	
INVESTIMENTOS	3.550,00	750,00	0,00	0,00	750,00	0,00	750,00	0,00	0,00	

*[Handwritten signatures and marks]*

GOVERNO MUNICIPAL DE PORTEIRAS  
Relatório Resumido de Execução Orçamentária  
**Balanco Orçamentário**  
Orçamento Fiscal e da Seguridade Social  
Período: Janeiro a Dezembro de 2015/Bimestre: Novembro e Dezembro

BRNO - Anexo 1 (LRF - Ad. 52 - inciso 1, alínea "a" e "b" do inciso II, § 1º)

Em reais




Manoel Novais Miranda  
PREFEITO MUNICIPAL



RES PUBLIC-ASSESSORIA E CONSULTORIA S/C LTDA  
Contador - CRC 015114



FRANCISCO EUBES-EVANGELISTA DE CARVALHO  
RESPONSÁVEL CONTROLE INTERNO



José Nilson Correia Ursulino  
SECRETÁRIO DE FINANÇAS

GOVERNO MUNICIPAL DE PORTEIRAS  
Relatório Resumido de Execução Orçamentária  
**Demonstrativo da Execução das Despesas por Função/Subfunção**  
Orçamento Fiscal e da Seguridade Social  
Período: Janeiro a Dezembro de 2015/Bimestre: Novembro e Dezembro

BREO - Anexo 2 (LRE Art. 52 - inciso II, alínea "c")

Função/Subfunção	Dotação Inicial	Dotação Atualizada (a)	Despesas Empenhadas		Saldo(c) = (a-b)	Despesas Liquidadas		Saldo(e) = (a-d)	Insc. Restos a Pagar Não Processados (f)
			No Bimestre	Até o Bimestre (b)		% (b / total b)	No Bimestre		
Despesas (Exceto Intra-Orçamentárias) (l)	42.352.560,41	42.291.853,30	6.574.103,82	36.892.608,23	5.399.245,07	7.718.201,55	33.841.171,74	8.450.681,56	3.051.436,49
Legislativa	1.287.713,41	1.221.106,30	1.221.106,30	1.221.106,30	0,00	1.220.848,05	1.220.848,05	258,25	258,25
Ação Legislativa	1.287.713,41	1.221.106,30	1.221.106,30	1.221.106,30	0,00	1.220.848,05	1.220.848,05	258,25	258,25
Essencial à Justiça	17.820,00	10.820,00	2.702,47	8.399,14	2.420,86	2.702,47	8.399,14	0,00	0,00
Ação Judiciária	17.820,00	10.820,00	2.702,47	8.399,14	2.420,86	2.702,47	8.399,14	0,00	0,00
Administração	4.035.404,00	4.885.989,00	557.129,97	4.503.572,81	382.426,19	917.204,12	4.427.323,01	458.675,99	76.249,80
Defesa do Interesse Público no Processo	79.305,00	109.105,00	12.475,94	99.314,89	9.790,11	16.345,94	99.314,89	9.790,11	0,00
Planejamento e Orçamento	1.200.229,00	1.584.928,00	227.592,80	1.577.620,56	7.308,44	264.287,86	1.573.623,55	11.305,45	3.997,01
Administração Geral	2.305.290,00	2.780.790,00	181.458,23	2.492.839,01	6,76	486.097,32	2.428.336,22	351.453,78	63.502,79
Administração Financeira	188.780,00	248.890,00	53.140,00	245.807,10	0,67	68.010,00	237.057,10	11.822,90	8.750,00
Controle Interno	63.310,00	108.800,00	82.463,00	85.825,25	0,23	22.979,75	85.825,25	22.979,75	0,00
Normalização e Fiscalização	198.480,00	53.490,00	0,00	2.166,00	0,01	51.324,00	2.166,00	51.324,00	0,00
Assistência Social	3.472.808,00	2.656.108,00	325.871,12	1.458.278,37	3,95	1.197.829,63	1.451.371,37	1.204.736,63	6.907,00
Administração Geral	1.081.201,00	925.351,00	119.789,52	667.772,64	1,81	257.578,36	664.915,64	260.435,36	2.857,00
Formação de Recursos Humanos	53.700,00	53.700,00	0,00	0,00	0,00	53.700,00	0,00	53.700,00	0,00
Assistência ao Idoso	19.300,00	25.900,00	7.135,33	19.626,20	0,05	6.273,80	19.626,20	6.273,80	0,00
Assistência ao Portador de Deficiência	16.170,00	16.170,00	0,00	0,00	0,00	16.170,00	0,00	16.170,00	0,00
Assistência à Criança e ao Adolescente	230.160,00	230.160,00	7.860,00	39.068,00	0,11	191.092,00	39.068,00	191.092,00	0,00
Assistência Comunitária	1.048.577,00	1.321.527,00	191.106,27	731.811,53	1,98	589.715,47	727.761,53	593.765,47	4.050,00
Custódia e Reintegração Social	72.040,00	72.040,00	0,00	0,00	0,00	72.040,00	0,00	72.040,00	0,00
Habilitação Urbana	951.660,00	11.260,00	0,00	0,00	0,00	11.260,00	0,00	11.260,00	0,00
Saúde	8.152.735,00	9.453.135,00	1.233.240,79	8.890.117,07	24,10	563.017,93	8.430.631,04	1.022.503,96	459.486,03
Edificações Públicas	685.980,00	760,00	0,00	0,00	0,00	760,00	0,00	760,00	0,00
Administração Geral	519.115,00	597.065,00	124.244,93	586.643,10	1,59	10.421,90	586.166,94	10.898,06	476,16
Atenção Básica	4.785.175,00	5.786.245,00	796.775,95	5.650.913,55	15,32	135.331,45	5.415.233,89	371.011,11	235.679,66
Assistência Hospitalar e Ambulatorial	2.034.555,00	2.871.055,00	275.126,86	2.461.274,03	6,67	409.780,87	2.237.943,82	633.111,18	223.330,21
Vigilância Sanitária	127.910,00	198.010,00	37.093,05	191.286,39	0,52	6.723,61	191.286,39	6.723,61	0,00
Educação	15.575.782,00	15.695.532,00	2.534.633,17	14.801.323,29	40,12	894.208,71	14.789.807,64	905.724,36	11.515,65
Ensino Fundamental	14.530.786,00	14.240.536,00	2.218.418,37	13.482.088,26	36,54	758.447,74	13.470.572,61	769.963,39	11.515,65
Ensino Superior	74.150,00	24.150,00	0,00	6.090,00	0,02	18.060,00	6.090,00	18.060,00	0,00
Educação Infantil	692.126,00	800.326,00	193.154,05	769.049,13	2,08	31.276,87	769.049,13	31.276,87	0,00
Educação de Jovens e Adultos	278.720,00	630.520,00	122.060,75	544.095,90	1,47	86.424,10	544.095,90	86.424,10	0,00
Cultura	35.700,00	700,00	0,00	0,00	0,00	700,00	0,00	700,00	0,00
Desporto e Rendimento	35.700,00	700,00	0,00	0,00	0,00	700,00	0,00	700,00	0,00
Urbanismo	5.797.300,00	4.998.154,08	656.446,64	4.076.278,18	11,05	921.875,90	1.635.484,56	3.362.689,52	2.440.793,62
Edificações Públicas	46.520,00	2.520,00	0,00	0,00	0,00	2.520,00	0,00	2.520,00	0,00

*[Handwritten signatures and initials]*

GOVERNO MUNICIPAL DE PORTEIRAS  
Relatório Resumido de Execução Orçamentária  
**Demonstrativo da Execução das Despesas por Função/Subfunção**  
Orçamento Fiscal e da Seguridade Social  
Período: Janeiro a Dezembro de 2015/Bimestre: Novembro e Dezembro


Função/Subfunção	Dotação Inicial	Dotação Atualizada (a)	Despesas Empenhadas		Saldo(c) = (a-b)	Despesas Liquidadas		Saldo(e) = (a-d)	Insc. Restos a Pagar Não Processados (f)
			No Bimestre	Até o Bimestre (b)		% (b / total b)	No Bimestre		
Infra-Estrutura Urbana	5.649.880,00	4.894.734,08	658.446,64	4.076.278,18	11,05	366.236,52	1.635.484,56	3.259.249,52	2.440.793,62
Recursos Hídricos	100.900,00	100.900,00	0,00	0,00	0,00	0,00	0,00	100.900,00	0,00
Habituação	1.172.726,62	514.977,54	0,00	0,00	0,00	0,00	0,00	514.977,54	0,00
Habituação Rural	450.910,00	210.910,00	0,00	0,00	0,00	0,00	0,00	210.910,00	0,00
Habituação Urbana	721.816,62	304.067,54	0,00	0,00	0,00	0,00	0,00	304.067,54	0,00
Saneamento	267.005,00	267.005,00	38.000,00	39.886,60	0,11	0,00	1.886,60	265.118,40	38.000,00
Saneamento Básico Rural	106.030,00	106.030,00	0,00	0,00	0,00	0,00	0,00	106.030,00	0,00
Saneamento Básico Urbano	160.975,00	160.975,00	38.000,00	39.886,60	0,11	0,00	1.886,60	159.088,40	38.000,00
Gestão Ambiental	1.400.120,00	1.470.120,00	-3.504,00	1.441.647,59	3,91	245.584,51	1.441.647,59	28.472,41	0,00
Serviços Urbanos	1.400.120,00	1.470.120,00	-3.504,00	1.441.647,59	3,91	245.584,51	1.441.647,59	28.472,41	0,00
Agricultura	34.095,00	28.845,00	880,00	12.434,00	0,03	2.821,00	12.434,00	16.411,00	0,00
Administração Geral	2.400,00	400,00	0,00	0,00	0,00	0,00	0,00	400,00	0,00
Promoção da Produção Vegetal	9.400,00	7.400,00	380,00	1.550,00	0,00	380,00	1.550,00	5.850,00	0,00
Defesa Sanitária Animal	11.290,00	4.740,00	0,00	730,00	0,00	0,00	730,00	4.010,00	0,00
Abastecimento	6.005,00	11.305,00	500,00	9.774,00	0,03	2.441,00	9.774,00	1.531,00	0,00
Irrigação	3.000,00	3.000,00	0,00	0,00	0,00	0,00	0,00	3.000,00	0,00
Promoção Comercial	2.000,00	2.000,00	0,00	380,00	0,00	0,00	380,00	1.620,00	0,00
Energia	78.650,00	78.650,00	0,00	0,00	0,00	0,00	0,00	78.650,00	0,00
Energia Elétrica	78.650,00	78.650,00	0,00	0,00	0,00	0,00	0,00	78.650,00	0,00
Transporte	507.680,00	481.680,00	0,00	215.416,51	0,58	39.553,36	197.190,37	284.489,63	18.226,14
Transporte Rodoviário	507.680,00	481.680,00	0,00	215.416,51	0,58	39.553,36	197.190,37	284.489,63	18.226,14
Desporto e Lazer	18.810,00	18.810,00	0,00	8.160,00	0,02	1.360,00	8.160,00	10.650,00	0,00
Desporto Comunitário	18.810,00	18.810,00	0,00	8.160,00	0,02	1.360,00	8.160,00	10.650,00	0,00
Encargos Especiais	204.820,00	216.820,00	7.597,36	215.988,37	0,59	40.258,52	215.988,37	831,63	0,00
Serviço da Dívida Interna	178.950,00	165.950,00	8.269,80	165.860,81	0,45	28.235,62	165.860,81	89,19	0,00
Outros Encargos Especiais	25.870,00	50.870,00	-672,44	50.127,56	0,14	12.022,90	50.127,56	742,44	0,00
Reserva de Contingência	293.391,38	293.391,38	0,00	0,00	0,00	0,00	0,00	293.391,38	0,00
Reserva de Contingência	293.391,38	293.391,38	0,00	0,00	0,00	0,00	0,00	293.391,38	0,00
Despesas (Intra-Orçamentárias) (II)	7.200,00	1.300,00	0,00	0,00	0,00	1.300,00	0,00	1.300,00	0,00
Total (III) (I + II)	42.359.760,41	42.293.153,30	6.574.103,82	36.892.608,23	100,00	7.718.201,55	33.841.171,74	8.451.981,56	3.051.436,49

*[Handwritten signatures and initials]*

GOVERNO MUNICIPAL DE PORTEIRAS  
Relatório Resumido de Execução Orçamentária  
**Demonstrativo da Execução das Despesas por Função/Subfunção**  
Orçamento Fiscal e da Seguridade Social  
Período: Janeiro a Dezembro de 2015/Bimestre: Novembro e Dezembro

RREO - Anexo 2 (LRE - Art. 52 - inciso II, alínea "a"))

Em reais



---

Manoel Novais Miranda  
PREFEITO MUNICIPAL




---

FRANCISCO EUBES EVANGELISTA DE CARVALHO  
RESPONSÁVEL CONTROLE INTERNO



---

RES PUBLIC-ASSESSORIA E CONSULTORIA S/C LTDA  
Contador - CRC 015114



---

José Nilson Correia Ursulino  
SECRETÁRIO DE FINANÇAS

GOVERNO MUNICIPAL DE PORTEIRAS  
Relatório Resumido de Execução Orçamentária  
**Demonstrativo da Receita Corrente Líquida**  
Orçamento Fiscal e da Seguridade Social  
Período: Janeiro a Dezembro de 2015/Bimestre: Novembro e Dezembro

Especificação	Evolução da Receita Realizada nos Últimos 12 Meses												Total (Últimos 12 Meses)	Em reais	
	Jan/2015	Fev/2015	Março/2015	Abr/2015	Mai/2015	Junho/2015	Julho/2015	Agosto/2015	Setembro/2015	Outubro/2015	Novembro/2015	Dezembro/2015		Previsão	Atualizada do Exercício
Receitas Correntes (I)	3.354.614,74	3.444.921,70	2.850.793,34	3.095.936,78	3.038.903,11	3.382.763,84	2.848.253,25	3.062.993,91	2.606.692,75	3.032.286,74	3.035.239,59	3.714.966,83	37.871.414,38	38.514.222,68	
Receita Tributária	62.694,69	50.705,25	67.680,21	112.501,76	89.056,84	104.002,04	97.385,45	71.245,78	80.384,03	106.704,35	165.599,48	169.937,77	1.178.178,26	915.057,80	
IPTU	0,00	66,63	2.852,76	2.541,17	383,98	348,42	132,18	0,00	74,91	189,20	37,57	29,60	6.676,44	5.945,00	
ISS	17.801,50	19.112,18	19.257,95	70.502,66	42.437,98	54.226,66	56.147,13	30.333,02	34.334,33	63.620,64	123.578,23	120.587,51	652.040,25	281.515,00	
ITBI	560,00	800,00	2.100,00	0,00	1.120,00	900,00	1.060,00	80,00	800,00	100,00	0,00	0,00	7.540,00	4.200,00	
IRRF	43.402,09	29.485,48	42.819,48	38.026,93	44.752,17	47.872,86	39.115,14	40.326,76	44.343,19	42.176,51	41.584,69	48.831,86	503.896,04	616.707,50	
Outras Receitas Tributárias	1.011,00	1.261,00	580,00	432,00	353,00	644,00	931,00	506,00	812,50	609,00	419,00	479,00	8.016,50	5.780,00	
Receita de Contribuições	16.537,34	14.765,66	17.332,02	16.536,58	21.297,36	21.692,84	21.374,54	21.864,32	19.894,06	18.523,71	0,00	24.769,67	214.988,08	185.666,00	
Receita Patrimonial	28.728,75	37.567,90	53.736,21	48.496,64	55.874,82	66.399,43	69.619,44	42.633,44	40.407,91	53.129,61	34.135,52	40.475,82	556.306,49	167.474,72	
Receita Agropecuária	0,00	0,00	0,00	0,00	0,00	0,00	0,00	0,00	0,00	0,00	0,00	0,00	0,00	0,00	
Receita Industrial	0,00	0,00	0,00	0,00	0,00	0,00	0,00	0,00	0,00	0,00	0,00	0,00	0,00	0,00	
Receita de Serviços	0,00	0,00	0,00	0,00	0,00	0,00	0,00	0,00	0,00	0,00	0,00	0,00	0,00	0,00	
Transferências Correntes	3.221.914,61	3.335.365,45	2.649.307,58	3.514.480,16	2.857.355,25	3.137.484,42	2.461.987,95	2.822.531,73	2.465.521,13	2.850.203,52	2.828.582,52	3.447.171,02	35.712.825,40	37.215.531,56	
Conta-Parte do FPM	1.224.326,20	1.249.759,83	810.295,59	982.450,19	1.208.139,66	1.051.203,98	920.919,96	910.374,05	758.984,50	863.850,15	975.354,63	1.121.545,90	12.177.144,64	11.027.704,00	
Conta-Parte do ICMS	487.556,80	478.542,08	407.635,72	504.528,96	486.268,25	521.455,02	483.788,00	517.606,30	560.067,29	519.052,92	542.419,52	574.613,95	6.163.537,82	2.499.681,60	
Conta-Parte do IPVA	22.711,78	62.414,67	37.786,68	34.459,01	24.233,13	14.262,47	13.163,93	11.778,55	9.065,31	5.832,57	7.788,54	6.082,37	249.588,99	54.720,00	
Conta-Parte do ITR	0,00	0,00	88,19	56,91	54,89	6,42	123,17	16,24	129,95	960,89	961,88	2.379,34	628,00		
Transferências de LC 87/1996	0,00	0,00	0,00	7.016,52	1.754,13	1.754,13	1.754,13	1.754,13	1.754,13	1.754,13	1.754,13	1.754,13	21.049,56	5.480,00	
Transferências de LC 61/1989	0,00	0,00	0,00	0,00	0,00	0,00	0,00	0,00	0,00	0,00	0,00	0,00	0,00		
Transferências do FUNDEB	1.517.316,83	1.545.609,86	1.203.520,40	1.565.978,57	1.146.905,19	1.548.602,45	1.032.348,76	1.481.002,46	1.135.529,95	1.458.732,86	1.300.304,02	1.743.174,67	17.089.225,05	23.627.317,96	
Outras Transferências Correntes	14.439,45	5.517,44	62.727,32	2.861,86	5.218,04	63.094,85	3.875,87	4.718,64	3.504,72	3.724,55	6.921,08	32.612,55	208.017,15	30.482,80	
Outras Receitas Correntes	342.819,52	368.151,29	288.157,37	305.702,27	344.089,84	317.736,36	257.442,52	288.305,60	265.998,18	278.294,08	305.855,63	340.799,22	3.694.252,18	3.397.816,00	
Deduzções (II)	0,00	0,00	0,00	0,00	0,00	0,00	0,00	0,00	0,00	0,00	0,00	0,00	0,00	0,00	
Contribuição Servidor para o Plano de Previdência	0,00	0,00	0,00	0,00	0,00	0,00	0,00	0,00	0,00	0,00	0,00	0,00	0,00	0,00	
Compensações Financ. entre Regimes Previdência	0,00	0,00	0,00	0,00	0,00	0,00	0,00	0,00	0,00	0,00	0,00	0,00	0,00	0,00	
Dedução de Receita para Formação do FUNDEB	342.819,52	358.151,29	288.157,37	305.702,27	344.089,84	317.736,36	257.442,52	-288.305,60	265.998,18	278.294,08	305.855,63	340.799,22	3.694.252,18	3.397.816,00	
Receita Corrente Líquida (III) = (I - II)	3.011.695,22	3.086.770,41	2.661.636,97	3.390.284,51	2.694.813,17	3.065.027,29	2.390.810,73	2.774.688,11	2.343.684,57	2.753.951,65	2.729.682,98	3.374.187,61	34.177.162,20	35.116.406,68	

GOVERNO MUNICIPAL DE PORTEIRAS  
Relatório Resumido de Execução Orçamentária  
**Demonstrativo da Receita Corrente Líquida**  
Orçamento Fiscal e da Seguridade Social  
Período: Janeiro a Dezembro de 2015/Bimestre: Novembro e Dezembro


REPO - Anexo 3.0 RE - Art. 53 - Indica.1

Em reais



---

Manoel Klevais Miranda  
PREFEITO MUNICIPAL



---

FRANCISCO EUDES EVANGELISTA DE CARVALHO  
RESPONSÁVEL CONTROLE INTERNO



---

RES PUBLIC-ASSESSORIA E CONSULTORIA S/C LTDA  
Contador - CRC 015114



---

José Nilson Correia Ursulino  
SECRETÁRIO DE FINANÇAS



**GOVERNO MUNICIPAL DE PORTEIRAS**  
Relatório Resumido de Execução Orçamentária

**Demonstrativo das Receitas e Despesas Previdenciárias do Regime Próprio de Previdência dos Servidores**  
Orçamento da Seguridade Social

Período: Janeiro a Dezembro de 2015/Bimestre: Novembro e Dezembro

RREO - Anexo IV (LRF, Art. 53, inciso II)		R\$ 1,00		
Receitas	Previsão Inicial	Previsão Atualizada	Receitas Realizadas	
			No Bimestre	Até o Bimestre 2015
Receitas Previdenciárias (Exceto Intra-Orçamentárias) (I)				Até o Bimestre 2014
(-) Deduções da Receita				
Deduções da Receita Patrimonial			805,74	4.222,36
Receitas Previdenciárias (Intra-Orçamentárias) (II)	0,00	0,00	0,00	0,00
Receitas Intra-Orçamentárias	0,00	0,00	-805,74	-4.222,36
<b>Total das Receitas Previdenciárias - RPPS (III) = (I + II)</b>				
Despesas	Dotação Inicial	Dotação Atualizada	Despesas Liquidadas	
			No Bimestre	Até o Bimestre 2015
Despesas Previdenciárias (Exceto Intra-Orçamentárias) (IV)				Até o Bimestre 2014
Despesas Previdenciárias (Intra-Orçamentárias) (V)	0,00	0,00	0,00	0,00
Despesas Intra-Orçamentárias	0,00	0,00	0,00	0,00
<b>Total das Despesas Previdenciárias - RPPS (VI) = (IV + V)</b>				
<b>Resultado Previdenciário - RPPS (VII) = (III - VI)</b>	0,00	0,00	-805,74	-4.222,36
<b>Aportes de Recursos para o Regime Próprio de Previdência do Servidor</b>				
	Previsão Inicial	Previsão Atualizada	No Bimestre	Até o Bimestre 2014
	---	---	---	---
<b>Reserva Orçamentária do RPPS</b>				
Valor				0,00
<b>Bens e Direitos do RPPS</b>				
			Período de Referência	
			2015	2014
Caixa		0,00	0,00	0,00
Banco		0,00	0,00	0,00
Investimentos		---	---	---
Outros Bens e Direitos		---	---	---
<b>Receitas Intra-Orçamentárias</b>				
	Previsão Inicial	Previsão Atualizada	No Bimestre	Até o Bimestre 2014

**GOVERNO MUNICIPAL DE PORTEIRAS**  
**Relatório Resumido de Execução Orçamentária**  
**Demonstrativo das Receitas e Despesas Previdenciárias do Regime Próprio de Previdência dos Servidores**  
 Orçamento da Seguridade Social


Período: Janeiro a Dezembro de 2015/Bimestre: Novembro e Dezembro

RREO - Anexo IV (LRF, Art. 53, inciso II)		R\$ 1,00		
(-) Deduções da Receita				
Total das Receitas Previdenciárias Intra-Orçamentárias	0,00	0,00	0,00	
Despesas Intra-Orçamentárias	Dotação Inicial	Dotação Atualizada	Despesas Liquidadas	
			Até o Bimestre 2015	Até o Bimestre 2014
Total das Despesas Previdenciárias Intra-Orçamentárias	0,00	0,00	0,00	0,00

  
 Manoel Novais Miranda  
 PREFEITO MUNICIPAL

  
 RES PUBLIC-ASSESSORIA E CONSULTORIA S/C LTDA  
 Contador - CRC 015114

  
 FRANCISCO EUDES EVANGELISTA DE CARVALHO  
 RESPONSÁVEL CONTROLE INTERNO

  
 José Nilson Correia Ursulino  
 SECRETÁRIO DE FINANÇAS

GOVERNO MUNICIPAL DE PORTEIRAS  
 Relatório Resumido de Execução Orçamentária  
**Demonstrativo do Resultado Nominal**  
 Orçamento Fiscal e da Seguridade Social  
 Período: Janeiro a Dezembro de 2015/Bimestre: Novembro e Dezembro

RREO - Anexo 5 (LRF - Art. 53 - Indicação III)

	SALDO			Em reais
	Em 31/Dez/2014 (a)	Em Outubro (b)	Em Dezembro (c)	
<b>DÍVIDA FISCAL LÍQUIDA</b>				
DÍVIDA CONSOLIDADA (I)	3.562.827,19	3.425.202,00	3.765.767,90	
DEDUÇÕES (II)	2.984.793,52	6536794,56	4.412.717,54	
Disponibilidade de Caixa Bruta	4.649.478,12	6.552.654,17	4.428.577,15	
Demais Haveres Financeiros				
(-) Restos a Pagar Processados (Exceto Precatórios)	1.664.684,60	15.859,61	15.859,61	
DÍVIDA CONSOLIDADA LÍQUIDA (III) = (I - II)	578.033,67	-3.111.592,56	-646.949,64	
RECEITAS DE PRIVATIZAÇÕES (IV)				
PASSIVOS RECONHECIDOS (V)				
DÍVIDA FISCAL LÍQUIDA (VI) = (III + IV - V)	578.033,67	-3.111.592,56	-646.949,64	

**RESULTADO NOMINAL**

	PERÍODO DE REFERÊNCIA	
	No Bimestre (c-b)	Até o Bimestre (c-a)
DÍVIDA CONSOLIDADA (I)	2.464.642,92	-1.224.983,31

**DISCRIMINAÇÃO DA META FISCAL**

	VALOR CORRENTE
META DE RESULTADO NOMINAL FIXADA NO ANEXO DE METAS FISCAIS DA LDO PARA O EXERCÍCIO DE REFERÊNCIA	0,00

**REGIME PREVIDENCIÁRIO**

	SALDO	
	Em 31/Dez/2014	Em Outubro
<b>DÍVIDA FISCAL LÍQUIDA PREVIDENCIÁRIA</b>		
DÍVIDA CONSOLIDADA PREVIDENCIÁRIA (VII)	0,00	0,00
Passivo Atuarial		
Demais Dívidas	0,00	0,00
DEDUÇÕES (II)	0,00	0,00
Disponibilidade de Caixa Bruta		
Investimentos		

*RF*

*[Assinatura]*

*[Assinatura]*

*[Assinatura]*

GOVERNO MUNICIPAL DE PORTEIRAS  
Relatório Resumido de Execução Orçamentária

**Demonstrativo do Resultado Nominal**

Orçamento Fiscal e da Seguridade Social


Período: Janeiro a Dezembro de 2015/Bimestre: Novembro e Dezembro

			Em reais
Demais Haveres Financeiros			
(-) Restos a Pagar Processados	0,00	0,00	0,00
DÍVIDA CONSOLIDADA LÍQUIDA (VIII)			
PREVIDENCIÁRIA (IX) = (VII - VIII)	0,00	0,00	0,00
PASSIVOS RECONHECIDOS (X)			
DÍVIDA FISCAL LÍQUIDA PREVIDENCIÁRIA (XI)=(IX-X)	0,00	0,00	-646.949,64

  
Manoel Nivalis Miranda  
PREFEITO MUNICIPAL

  
FRANCISCO EUDES EVANGELISTA DE CARVALHO  
RESPONSÁVEL CONTROLE INTERNO

  
RES PUBLIC-ASSESSORIA E CONSULTORIA S/C LTDA  
Contador - CRC 015114

  
José Nilson Correia Ursulino  
SECRETÁRIO DE FINANÇAS

GOVERNO MUNICIPAL DE PORTEIRAS  
 Relatório Resumido de Execução Orçamentária  
**Demonstrativo do Resultado Primário**  
 Orçamento Fiscal e da Seguridade Social

Período: Janeiro a Dezembro de 2015/Bimestre: Novembro e Dezembro

RREO - Anexo 6 (LRF - Art. 53, inciso III)

	Previsão Atualizada	Receitas Realizadas		Em reais
		Até o Bimestre 2015	Até o Bimestre 2014	
<b>Receitas Primárias</b>				
Receitas Primárias Correntes (I)	38.375.779,68	33.620.856,71	32.936.896,24	
Receitas Tributárias	915.057,60	1.178.178,26	1.194.614,96	
IPTU	6.845,00	6.676,44	7.685,33	
ISS	281.515,00	652.049,28	772.258,32	
ITBI	4.200,00	7.540,00	5.939,20	
IRRF	616.707,60	503.896,04	398.281,04	
Outras Receitas Tributárias	5.790,00	8.016,50	10.451,07	
Receitas de Contribuições	185.696,00	214.988,08	156.607,57	
Receitas Previdenciárias	0,00	0,00	0,00	
Outras Receitas de Contribuições	185.696,00	214.988,08	156.607,57	
Receita Patrimonial Líquida	29.031,72	0,00	0,00	
Receita Patrimonial	167.474,72	556.305,49	369.415,16	
(-) Aplicações Financeiras	138.443,00	556.305,49	369.415,16	
Transferências Correntes	37.215.531,56	32.018.673,22	31.513.077,83	
Cota-Parte do FPM	11.027.704,00	9.770.203,32	11.956.524,10	
Cota-Parte do ICMS	2.499.681,60	4.930.830,35	4.042.262,92	
Cota-Parte do IPVA	54.720,00	199.671,25	188.192,10	
Convênios	7.698.043,75	183.257,07	193.346,05	
Outras Transferências Correntes	15.935.382,21	16.934.711,23	15.132.752,66	
Demais Receitas Correntes	30.462,80	209.017,15	72.595,88	
Dívida Ativa	24.659,80	35.783,24	3.446,31	
Diversas Receitas Correntes	5.803,00	173.233,91	68.149,57	
Receitas de Capital (II)	3.846.300,33	2.772.663,22	2.606.697,70	
Operações de Crédito (III)	0,00	0,00	0,00	
Amortização de Empréstimos (IV)	0,00	0,00	0,00	
Alienação de Bens (V)	0,00	0,00	0,00	
Transferências de Capital	3.846.300,33	2.772.663,22	2.606.697,70	
Convênios	0,00	0,00	0,00	
Outras Transferências de Capital	3.846.300,33	2.772.663,22	2.606.697,70	
Outras Receitas de Capital	0,00	0,00	0,00	
Receitas Primárias de Capital (VI) = (II - III - IV - V)	3.846.300,33	2.772.663,22	2.606.697,70	
Receita Primária Total (VII) = (I + VI)	42.222.080,01	36.393.519,93	35.543.593,94	

GOVERNO MUNICIPAL DE PORTEIRAS  
 Relatório Resumido de Execução Orçamentária  
**Demonstrativo do Resultado Primário**  
 Orçamento Fiscal e da Seguridade Social  
 Período: Janeiro a Dezembro de 2015/Bimestre: Novembro e Dezembro

	Despesas Primárias	Dotação Atualizada	Despesas Empenhadas		Despesas Liquidadas		Insc. Restos a Pagar N° Proc.		Em reais Em 2014
			Até o Bimestre 2015	Até o Bimestre 2014	Até o Bimestre 2015	Até o Bimestre 2014	Em 2015	Em 2014	
Despesas Primárias									
Despesas Correntes (VIII)		33.341.718,00	30.349.445,53	24.379.797,64	30.060.144,99	24.242.617,74	289.300,54	137.179,90	
Pessoal e Encargos Sociais		19.786.311,92	18.847.108,06	13.936.536,43	18.847.108,06	13.936.536,43			
Juros e Encargos da Dívida (IX)		0,00	0,00	0,00	0,00	0,00			
Outras Despesas Correntes		13.555.406,08	11.502.337,47	10.443.261,21	11.213.036,93	10.306.081,31	289.300,54	137.179,90	
Despesas Primárias Correntes (X) = (VIII - IX)		33.341.718,00	30.349.445,53	24.379.797,64	30.060.144,99	24.242.617,74	289.300,54	137.179,90	
Despesas de Capital (XI)		8.658.043,92	6.543.162,70	9.857.985,14	3.781.026,75	5.828.540,02	2.762.135,95	4.029.445,12	
Investimentos		8.464.463,92	6.362.301,89	9.629.340,24	3.600.165,94	5.599.895,12	2.762.135,95	4.029.445,12	
Inversões Financeiras		27.630,00	15.000,00	80.000,00	15.000,00	80.000,00			
Concessão de Empréstimo (XII)									
Aquisição de Título de Capital já Integralizado (XIII)									
Demais Inversões Financeiras		27.630,00	15.000,00	80.000,00	15.000,00	80.000,00			
Amortização da Dívida (XIV)		165.950,00	165.860,81	148.644,90	165.860,81	148.644,90			
Despesas Primárias de Capital (XV) = (XI - XII - XIII - XIV)		8.492.093,92	6.377.301,89	9.709.340,24	3.615.165,94	5.679.895,12	2.762.135,95	4.029.445,12	
Reserva de Contingência (XVI)		293.391,38							
Reserva do RPPS (XVII)		0,00							
<b>Despesas Primária Total (XVIII) = (X + XV + XVI + XVII)</b>		<b>42.127.203,30</b>	<b>36.726.747,42</b>	<b>34.099.137,88</b>	<b>33.675.310,93</b>	<b>29.922.512,86</b>	<b>3.051.436,49</b>	<b>4.166.625,02</b>	
<b>Resultado Primário (XIX) = (VII - XVIII)</b>		<b>94.876,71</b>	<b>-333.227,49</b>	<b>1.454.456,06</b>					
<b>Saldo de Exercícios Anteriores</b>									
<b>Discriminação da Meta Fiscal</b>									
Meta de Resultado Primário Fixada no Anexo de Metas Fiscais da LDO P/ O Exercício de Referência									0,00

GOVERNO MUNICIPAL DE PORTEIRAS

Relatório Resumido de Execução Orçamentária

**Demonstrativo do Resultado Primário**

Orçamento Fiscal e da Seguridade Social

Período: Janeiro a Dezembro de 2015/Bimestre: Novembro e Dezembro

RRFO - Anexo 6 (LRF - Art. 53, inciso III)

Em reais



---

Manoel Novais Miranda  
PREFEITO MUNICIPAL




---

RES PUBLIC-ASSESSORIA E CONSULTORIA S/C LTDA  
Contador - CRC 015114



---

FRANCISCO EUDES EVANGELISTA DE CARVALHO  
RESPONSÁVEL CONTROLE INTERNO



---

José Wilson Correia Ursulino  
SECRETÁRIO DE FINANÇAS

GOVERNO MUNICIPAL DE PORTEIRAS  
Relatório Resumido de Execução Orçamentária  
Restos a Pagar por Poder e Órgão

Orçamento Fiscal e da Seguridade Social

Período: Janeiro a Dezembro de 2015/Bimestre: Novembro e Dezembro

RREO - Anexo VII (LRF, Art. 52, inciso I, alíneas "a" e "b" do inciso II e §1º)  
RREO - Anexo VII (LRF, art. 53, inciso V)

R\$ 1,00

	RESTOS A PAGAR PROCESSADOS					RESTOS A PAGAR NÃO PROCESSADOS					
	Inscritos		Cancelados	Pagos	A Pagar	Inscritos		Cancelados	Pagos	A Pagar	
	Em Exercícios Anteriores	Em 31 de Dezembro de 2014				Em Exercícios Anteriores	Em 31 de Dezembro de 2014				
<b>PODER/ÓRGÃO</b>											
<b>RESTOS A PAGAR (EXCETO INTRA-ORÇAMENTÁRIOS) (I)</b>											
<b>EXECUTIVO</b>											
Gabinete do Prefeito e Vice	3.520,00	12.721,64	0,00	12.721,64	3.520,00	0,00	0,00	0,00	0,00	0,00	0,00
Sec. Adm., Finanças e Planejamento	0,00	48.100,50	0,00	48.100,50	0,00	0,00	0,00	0,00	0,00	0,00	0,00
Procuradoria Jurídica	0,00	4.339,68	0,00	4.339,68	0,00	0,00	0,00	0,00	0,00	0,00	0,00
Sec. Educação, Cultura e Desporto	0,10	28.799,21	0,00	28.799,21	0,10	0,00	1.363.335,31	0,00	110.300,00	1.253.035,31	0,00
Sec. do Trabalho e Ação Social	0,00	4.084,10	0,00	3.527,29	556,81	0,00	0,00	0,00	0,00	0,00	0,00
Sec. de Saúde e Saneamento	0,07	8.211,70	0,00	8.111,70	100,07	0,00	0,00	0,00	0,00	0,00	0,00
Sec. de Agricultura e Meio Ambiente	0,00	6.986,19	0,00	6.816,13	170,06	0,00	0,00	0,00	0,00	0,00	0,00
Reserva de Contingência	0,00	0,00	0,00	0,00	0,00	0,00	0,00	0,00	0,00	0,00	0,00
Sec. de Obras e Serviços Públicos	0,04	48.238,51	0,00	48.238,51	0,04	0,00	1.212.570,12	0,00	705.907,93	534.978,11	0,00
Fundo Municipal de Educação	4.817,26	1.297.978,57	0,00	1.296.543,49	6.252,34	0,00	1.089.599,79	0,00	832.165,92	257.433,87	0,00
Fundo Municipal de Saúde	3.933,48	128.323,11	0,00	127.960,11	4.296,49	0,00	446.869,80	0,00	435.401,99	15.864,35	0,00
Fundo Municipal de Assistência Social	0,00	65.262,40	0,00	65.262,40	0,00	0,00	54.250,00	0,00	54.250,00	0,00	0,00
Fundo Municipal Criança e do Adolescente	0,00	1.758,33	0,00	1.758,33	0,00	0,00	0,00	0,00	0,00	0,00	0,00
Fundo Municipal do Desenvolvimento	5.000,00	0,00	0,00	0,00	5.000,00	0,00	0,00	0,00	0,00	0,00	0,00
<b>LEGISLATIVO</b>											
Câmara Municipal de Porteiras	0,00	0,00	0,00	0,00	0,00	0,00	0,00	0,00	0,00	0,00	0,00
<b>RESTOS A PAGAR (INTRA-ORÇAMENTÁRIOS) (II)</b>											
<b>TOTAL (III) = (I + II)</b>	17.270,96	1.654.803,94	0,00	1.652.178,99	19.895,91	0,00	4.166.625,02	0,00	2.138.025,84	2.066.448,44	0,00




GOVERNO MUNICIPAL DE PORTEIRAS  
Relatório Resumido de Execução Orçamentária  
**Restos a Pagar por Poder e Órgão**

Orçamento Fiscal e da Seguridade Social

Período: Janeiro a Dezembro de 2015/Bimestre: Novembro e Dezembro

RREO - Anexo VII (LRF, Art. 52, inciso I, alíneas "a" e "b" do inciso II e §1º)

  
\_\_\_\_\_  
Manoel Novais Miranda  
PREFEITO MUNICIPAL  
\_\_\_\_\_  
RES PUBLIC-ASSESSORIA E CONSULTORIA SIC LTDA  
Contador - CRC 015114  
\_\_\_\_\_  
FRANCISCO EUDES EVANGELISTA DE CARVALHO  
RESPONSÁVEL CONTROLE INTERNO  
\_\_\_\_\_  
José Nilson Correia Ursulino  
SECRETÁRIO DE FINANÇAS

**GOVERNO MUNICIPAL DE PORTEIRAS**  
**Relatório Resumido da Execução Orçamentária**  
**Demonstrativo das Receitas e Despesas com Manutenção e Desenvolvimento do Ensino - MDE**  
**Orçamentos Fiscal e da Seguridade Social**  
**Período: Janeiro a Dezembro de 2015/Bimestre: Novembro e Dezembro**

RREO - ANEXO VIII (LDB, art. 72)

RS 1,00

<b>RECEITAS DO ENSINO</b>					
RECEITA RESULTANTE DE IMPOSTOS (caput do art. 212 da Constituição)	PREVISÃO INICIAL	PREVISÃO ATUALIZADA	RECEITAS REALIZADAS		
			No Bimestre	Até o Bimestre	%
<b>1 - RECEITAS DE IMPOSTOS</b>	910.925,60	910.925,60	334.751,62	1.171.174,05	128,56
Imposto sobre a Propriedade Predial e Territorial Urbana	6.845,00	6.845,00	67,17	6.676,44	97,53
Imposto de Renda Retido nas Fontes sobre os Rendimentos do Trabalho	310.760,00	310.760,00	78.355,00	427.026,94	137,41
Imposto de Renda Retido nas Fontes sobre Outros Rendimentos	305.947,60	305.947,60	12.041,35	76.869,10	25,12
Imposto sobre Transmissão "Inter Vivos" de Bens Imóveis e de Direitos Reais sobre Im	4.200,00	4.200,00	0,00	7.540,00	179,52
Imposto sobre Serviços de Qualquer Natureza	281.515,00	281.515,00	244.175,74	652.049,28	231,62
Receita Dívida Ativa IPTU	1.658,00	1.658,00	112,36	1.012,29	61,05
<b>2 - RECEITAS DE TRANSFERÊNCIAS CONSTITUCIONAIS LEGAIS</b>	16.989.080,00	16.989.080,00	3.236.364,55	18.638.329,60	109,70
Cota-Parte do Fundo de Participação dos Municípios - Cota Mensal	13.784.630,00	13.784.630,00	2.098.900,53	12.177.144,64	88,33
Cota-Parte do Imposto Sobre a Propriedade Territorial Rural	785,00	785,00	961,68	2.379,34	303,10
Transferência Financeira do ICMS - Desoneração - L.C. Nº 87/96	6.850,00	6.850,00	3.508,26	21.049,56	307,29
Cota-Parte do ICMS	3.124.602,00	3.124.602,00	1.117.033,47	6.163.537,82	197,25
Cota-Parte do IPVA	68.400,00	68.400,00	13.870,91	249.586,99	364,89
Cota-Parte do IPI sobre Exportação	3.813,00	3.813,00	4.089,70	24.629,25	645,92
<b>3 - TOTAL DAS RECEITAS DE IMPOSTOS (1 + 2)</b>	17.900.005,60	17.900.005,60	3.571.116,17	19.809.503,85	0,00
<b>RECEITAS ADICIONAIS PARA FINANCIAMENTO DO ENSINO</b>					
RECEITAS ADICIONAIS PARA FINANCIAMENTO DO ENSINO	PREVISÃO INICIAL	PREVISÃO ATUALIZADA	RECEITAS REALIZADAS		
			No Bimestre	Até o Bimestre	%
<b>4 - RECEITAS DA APLICAÇÃO FINANCEIRA DE OUTROS RECURSOS VINCULADOS /</b>	0,00	0,00	0,00	0,00	0,00
<b>5 - RECEITA DE TRANSFERÊNCIAS DO FNDE</b>	1.606.756,10	1.606.756,10	150.839,30	1.294.739,33	80,58
Transferências do Salário-Educação	412.855,00	412.855,00	79.712,95	555.608,17	134,57
Transferência FNDE - PNAE	158.755,00	158.755,00	21.636,00	216.404,00	136,31
FNDE - PNAC	112.665,00	112.665,00	8.280,00	84.120,00	74,66
FNDE - PNAEQ	18.750,00	18.750,00	2.756,00	26.684,00	142,31
FNDE PNAE EJA	46.856,00	46.856,00	3.276,00	32.490,00	69,34
FNDE PNAE PRE ESCOLAR	56.780,00	56.780,00	4.380,00	43.500,00	76,61
TRANSFERÊNCIAS DO PROGRAMA BRASIL ALFABETIZADO	51.250,00	51.250,00	0,00	10.821,14	21,11
FNDE - PNATE	206.458,00	206.458,00	27.200,35	243.509,02	117,94
Outras Transferências do FNDE	542.387,10	542.387,10	3.588,00	81.603,00	15,04
<b>6 - RECEITA DE TRANSFERÊNCIA DE CONVÊNIOS</b>	0,00	0,00	0,00	0,00	0,00
<b>8 - OUTRAS RECEITAS PARA FINANCIAMENTO DO ENSINO</b>	0,00	0,00	0,00	0,00	0,00
<b>9 - TOTAL DAS RECEITAS PARA FINANCIAMENTO DO ENSINO (4 + 5 + 6 + 7 + 8)</b>	1.606.756,10	1.606.756,10	150.839,30	1.294.739,33	80,58
<b>FUNDEB</b>					
RECEITA RESULTANTE DE IMPOSTOS (caput do art. 212 da Constituição)	PREVISÃO INICIAL	PREVISÃO ATUALIZADA	RECEITAS REALIZADAS		
			No Bimestre	Até o Bimestre	%
<b>10 - RECEITAS DESTINADAS AO FUNDEB</b>	3.397.053,40	3.397.053,40	646.454,85	3.694.252,18	108,74
Dedução FUNDEB - <Cota-Parte do FPM>	2.756.926,00	2.756.926,00	419.380,05	2.406.941,32	87,30
Dedução FUNDEB - <Cota-Parte do ITR>	157,00	157,00	192,32	475,79	303,05
Dedução FUNDEB - <Cota-Parte ICMS L.C>	1.370,00	1.370,00	701,64	4.209,86	307,28
Dedução FUNDEB - <Cota-Parte do ICMS>	624.920,40	624.920,40	223.406,67	1.232.707,47	197,25
Dedução FUNDEB - <Cota-Parte do IPVA>	13.680,00	13.680,00	2.774,17	49.917,74	364,89
<b>11 - RECEITAS RECEBIDAS PELO FUNDEB</b>	7.484.965,00	7.484.965,00	1.799.211,35	11.373.694,71	151,95
11.1 - Transferências de Recursos do FUNDEB	4.128.115,00	4.128.115,00	1.416.151,95	8.224.840,33	199,23
11.2 - Complementação da União ao FUNDEB	3.356.850,00	3.356.850,00	383.059,40	3.148.854,38	93,80
<b>12 - RESULTADOS DAS TRANFERÊNCIAS DO FUNDEB (11.1 - 11)</b>	731.061,60	731.061,60	769.697,10	4.530.588,15	619,72

GOVERNO MUNICIPAL DE PORTEIRAS  
 Relatório Resumido da Execução Orçamentária  
**Demonstrativo das Receitas e Despesas com Manutenção e Desenvolvimento do Ensino - MDE**  
 Orçamentos Fiscal e da Seguridade Social


Período: Janeiro a Dezembro de 2015/Bimestre: Novembro e Dezembro

RREO - ANEXO VIII (LDB. art. 72)


R\$ 1,00

FUNDEB					
RECEITA RESULTANTE DE IMPOSTOS (caput do art. 212 da Constituição)	PREVISÃO INICIAL	PREVISÃO ATUALIZADA	RECEITAS REALIZADAS		
			No Bimestre	Até o Bimestre	%
Acréscimo Resultante das Transferências do FUNDEB					

  
 Mangel Novais Miranda  
 PREFEITO MUNICIPAL

  
 RES PUBLIC-ASSESSORIA E CONSULTORIA S/C LTDA  
 Contador - CRC 015114

  
 FRANCISCO EUDES EVANGELISTA DE CARVALHO  
 RESPONSÁVEL CONTROLE INTERNO

  
 José Nilson Correia Ursulino  
 SECRETÁRIO DE FINANÇAS

**GOVERNO MUNICIPAL DE PORTEIRAS**  
**Relatório Resumido da Execução Orçamentária**  
**Demonstrativo das Receitas e Despesas com Manutenção e Desenvolvimento do Ensino - MDE**  
**Orçamentos Fiscal e da Seguridade Social**

Período: Janeiro a Dezembro de 2015/Bimestre: Novembro e Dezembro

RREO - ANEXO VIII (LDB, art. 72)

RS 1,00

DESPESAS DO FUNDEB	DOTAÇÃO INICIAL	DOTAÇÃO ATUALIZADA	DESPESAS LIQUIDADAS		
			No Bimestre	Até o Bimestre	%
13 - PAGAMENTO DOS PROFISSIONAIS DO MAGISTÉRIO	15.228.582,00	15.041.412,00	1.346.742,11	6.908.480,99	60,74
13.1 - Com Educação Infantil	692.126,00	800.326,00	90.704,99	391.889,62	48,96
13.2 - Com Ensino Fundamental	14.534.436,00	14.241.086,00	1.256.037,12	6.516.591,37	45,75
13.3 - Com Educação Básica	0,00	0,00	0,00	0,00	0,00
14 - OUTRAS DESPESAS	15.226.562,00	15.041.412,00	0,00	0,00	0,00
14.1 - Com Educação Infantil	692.126,00	800.326,00	3.435,95	3.435,95	0,42
14.2 - Com Ensino Fundamental	14.534.436,00	14.241.086,00	421.849,72	1.966.003,59	13,80
14.3 - Com Educação Básica	0,00	0,00	0,00	0,00	0,00
15 - TOTAL DAS DESPESAS DO FUNDEB (13 + 14)	30.453.124,00	30.082.824,00	1.772.026,78	8.877.920,53	29,51

DEDUÇÕES PARA FINS DE LIMITE DO FUNDEB PARA PAGAMENTO DOS PROFISSIONAIS DO MAGISTÉRIO	VALOR
16 - RESTOS A PAGAR INSCRITOS NO EXERCÍCIO SEM DISPONIBILIDADE FINANCEIRA DE RECURSOS DO FUNDEB	56.851,36
17 - DESPESAS CUSTEADAS COM O SUPERÁVIT FINANCEIRO DO EXERCÍCIO ANTERIOR DO FUNDEB	0,00
18 - TOTAL DAS DEDUÇÕES CONSIDERADAS PARA FINS DE LIMITE DO FUNDEB (16 + 17)	56.851,36
19 - MÍNIMO DE 60% NA REMUNERAÇÃO DO MAGISTÉRIO COM EDUCAÇÃO INFANTIL E ENSINO FUNDAMENTAL $(13 / 11) \times 100$ %	60,74

CONTROLE DA UTILIZAÇÃO DE RECURSOS NO EXERCÍCIO SUBSEQUENTE	VALOR
20 - RECURSOS RECEBIDOS DO FUNDEB EM [EXERCÍCIO ANTERIOR] QUE NÃO FORAM UTILIZADOS	0,00
21 - DESPESAS CUSTEADAS COM O SALDO DO ITEM 20 ATÉ O 1º TRIMESTRE DE [EXERCÍCIO]	0,00

**MANUTENÇÃO E DESENVOLVIMENTO DO ENSINO - DESPESAS CUSTEADAS COM A RECEITA RESULTANTE DE IMPOSTOS E RECURSOS DO FUNDEB**

RECEITAS COM AÇÕES TÍPICAS DE MDE	PREVISÃO INICIAL	PREVISÃO ATUALIZADA	RECEITAS REALIZADAS		
			No Bimestre	Até o Bimestre	%
22 - IMPOSTOS E TRANSFERÊNCIAS DESTINADAS À MDE (25% de 3)	4.475.001,40	4.475.001,40	892.779,04	4.952.375,91	110,66

DESPESAS COM AÇÕES TÍPICAS DE MDE	DOTAÇÃO INICIAL	DOTAÇÃO ATUALIZADA	DESPESAS LIQUIDADAS		
			No Bimestre	Até o Bimestre	%
23 - EDUCAÇÃO INFANTIL	692.126,00	800.326,00	193.154,05	769.049,13	96,09
24 - ENSINO FUNDAMENTAL	14.534.436,00	14.241.086,00	2.565.553,27	13.470.572,61	94,58
25 - ENSINO MÉDIO	0,00	0,00	0,00	0,00	0,00
26 - ENSINO SUPERIOR	74.150,00	24.150,00	0,00	6.090,00	25,21
27 - ENSINO PROFISSIONAL NÃO INTEGRADO AO ENSINO REGULAR	0,00	0,00	0,00	0,00	0,00
28 - OUTRAS	278.720,00	630.520,00	125.060,75	544.095,90	86,29
29 - TOTAL DAS DESPESAS COM AÇÕES TÍPICAS DE MDE (23 + 24 + 25 + 26 + 27 + 28)	15.579.432,00	15.696.082,00	2.883.768,07	14.789.807,64	94,22

DEDUÇÕES CONSIDERADAS PARA FINS DE LIMITE CONSTITUCIONAL	VALOR
30 - RESULTADO LÍQUIDO DAS TRANSFERÊNCIAS DO FUNDEB = (12)	4.530.588,15
31 - DESPESAS CUSTEADAS COM A COMPLEMENTAÇÃO DO FUNDEB NO EXERCÍCIO	3.148.854,38
32 - RECEITA DE APLICAÇÃO FINANCEIRA DOS RECURSOS DO FUNDEB ATÉ O BIMESTRE = (50 h)	0,00
33 - DESPESAS CUSTEADAS COM O SUPERÁVIT FINANCEIRO, DO EXERCÍCIO ANTERIOR, DO FUNDEB	0,00
34 - DESPESAS CUSTEADAS COM O SUPERÁVIT FINANCEIRO, DO EXERCÍCIO ANTERIOR, DE OUTROS RECURSOS DE IMPOSTOS	0,00
35 - RESTOS A PAGAR INSCRITOS NO EXERCÍCIO ANTERIOR SEM DISPONIBILIDADE FINANCEIRA DE RECURSOS DE IMPOSTOS VINCULADOS AO	0,00
36 - CANCELAMENTO, NO EXERCÍCIO, DE RESTOS A PAGAR INSCRITOS COM DISPONIBILIDADE FINANCEIRA DE RECURSOS DE IMPOSTOS VINCL	0,00
37 - TOTAL DAS DEDUÇÕES CONSIDERADAS PARA FINS DE LIMITE CONSTITUCIONAL (30 + 31 + 32 + 33 + 34 + 35 + 36)	7.679.442,53
38 - TOTAL DAS DESPESAS PARA FINS DE LIMITE (29 - 37)	7.110.365,11
39 - MÍNIMO DE 25% DAS RECEITAS RESULTANTE DE IMPOSTOS EM MDE $((38 / 3) * 100)$	35,89

OUTRAS INFORMAÇÕES PARA CONTROLE					
OUTRAS DESPESAS CUSTEADAS COM RECEITAS ADICIONAIS PARA FINANCIAMENTO DO ENSINO	DOTAÇÃO INICIAL	DOTAÇÃO ATUALIZADA	DESPESAS LIQUIDADAS		
			No Bimestre	Até o Bimestre	%

**GOVERNO MUNICIPAL DE PORTEIRAS**  
**Relatório Resumido da Execução Orçamentária**  
**Demonstrativo das Receitas e Despesas com Manutenção e Desenvolvimento do Ensino - MDE**  
**Orçamentos Fiscal e da Seguridade Social**


Período: Janeiro a Dezembro de 2015/Bimestre: Novembro e Dezembro


RREO - ANEXO VIII (LDB, art. 72)


R\$ 1,00

OUTRAS INFORMAÇÕES PARA CONTROLE					
OUTRAS DESPESAS CUSTEADAS COM RECEITAS ADICIONAIS PARA FINANCIAMENTO DO ENSINO	DOTAÇÃO INICIAL	DOTAÇÃO ATUALIZADA	DESPESAS LIQUIDADAS		
			No Bimestre	Até o Bimestre	%
40 - DESPESAS CUSTEADAS COM A APLICAÇÃO FINANCEIRA DE OUTROS RECURSOS	0,00	0,00	0,00	0,00	0,00
41 - DESPESAS CUSTEADAS COM A CONTRIBUIÇÃO SOCIAL DO SALÁRIO-EDUCAÇÃO	0,00	0,00	0,00	0,00	0,00
42 - DESPESAS CUSTEADAS COM AS OPERAÇÕES DE CRÉDITO	0,00	0,00	0,00	0,00	0,00
43 - DESPESAS CUSTEADAS COM OUTRAS RECEITAS PARA FINANCIAMENTO DO ENSINO	0,00	0,00	0,00	0,00	0,00
44 - TOTAL DAS OUTRAS DESPESAS CUSTEADAS COM RECEITAS ADICIONAIS PARA FINANCIAMENTO DO ENSINO	0,00	0,00	0,00	0,00	0,00
45 - TOTAL GERAL DAS DESPESAS (29 + 44)	0,00	0,00	0,00	0,00	0,00
<b>RESTOS A PAGAR INSCRITOS COM DISPONIBILIDADE FINANCEIRA DE RECURSOS DE IMPOSTOS VINCULADOS AO ENSINO</b>	<b>SALDO ATÉ O BIMESTRE</b>		<b>CANCELADOS EM 2015 (g)</b>		
46 - RESTOS A PAGAR DE DESPESAS COM FUNDEB	0,00		0,00		
FLUXO FINANCEIRO DOS RECURSOS			VALOR		
			FUNDEB (h)	FUNDEF	
47 - SALDO FINANCEIRO EM 31 DE DEZEMBRO DE [EXERCÍCIO ANTERIOR]			0,00	0,00	
48 - (+) INGRESSO DE RECURSOS ATÉ O BIMESTRE			0,00	0,00	
49 - (-) PAGAMENTOS EFETUADOS ATÉ O BIMESTRE			0,00	0,00	
50 - (+) RECEITA DE APLICAÇÃO FINANCEIRA DOS RECURSOS ATÉ O BIMESTRE			0,00	0,00	
51 - (=) SALDO FINANCEIRO NO EXERCÍCIO ATUAL			0,00	0,00	
52 - SALDO ATUAL DAS CONTAS BANCÁRIAS DE VINCULAÇÃO AO FUNDEB 60% e 40% (((47 + 48) - 49) + 50)			0,00	0,00	

  
 Manoel Novais Miranda  
 PREFEITO MUNICIPAL

  
 RES PUBLIC-ASSESSORIA E CONSULTORIA S/C LTDA  
 Contador - CRC 015114

  
 FRANCISCO EUDES EVANGELISTA DE CARVALHO  
 RESPONSÁVEL CONTROLE INTERNO

  
 José Nilson Correia Ursulino  
 SECRETÁRIO DE FINANÇAS


GOVERNO MUNICIPAL DE PORTEIRAS  
Relatório Resumido de Execução Orçamentária  
**Demonstrativo das Receitas de Operações de Crédito e Despesas de Capital**  
Orçamento Fiscal e da Seguridade Social  
Período: Janeiro a Dezembro de 2015/Bimestre: Novembro e Dezembro

RREO - Anexo IX (LRF, Art. 52, inciso I, alíneas "a" e "b" do inciso II e §1º)


RS 1,00

RECEITAS	PREVISÃO ATUALIZADA (a)	RECEITAS REALIZADAS Até o Bimestre (b)		SALDO NÃO REALIZADO (c) = (a - b)
RECEITAS DE OPERAÇÕES DE CRÉDITO (I)	0,00	0,00		0,00
DESPESAS	DOTAÇÃO ATUALIZADA (d)	DESPESAS EXECUTADAS Até o Bimestre		SALDO NÃO EXECUTADO (g) = (d - (e + f))
		LIQUIDADAS (e)	INSCRITAS EM RESTOS A PAGAR NÃO PROCESSADOS (f)	
DESPESAS DE CAPITAL	8.658.043,92	3.781.026,75	2.762.135,95	2.114.881,22
DESPESAS DE CAPITAL LÍQUIDA (II)	8.658.043,92	3.781.026,75	2.762.135,95	2.114.881,22
<b>RESULTADO PARA APURAÇÃO DA REGRA DE OURO (III) = (I - II)</b>	<b>-8.658.043,92</b>	<b>-6.543.162,70</b>		<b>-2.114.881,22</b>

  
Manoel Novais Miranda  
PREFEITO MUNICIPAL

  
RES PUBLIC-ASSESSORIA E CONSULTORIA S/C LTDA  
Contador - CRC 015114

  
FRANCISCO EUDES EVANGELISTA DE CARVALHO  
RESPONSÁVEL CONTROLE INTERNO

  
José Nilson Correia Ursulino  
SECRETÁRIO DE FINANÇAS


GOVERNO MUNICIPAL DE PORTEIRAS  
 Relatório Resumido da Execução Orçamentária  
 Demonstrativo da Projeção do Regime Próprio de Previdência dos Servidores  
 Orçamentos da Seguridade Social  
 Período: Janeiro a Dezembro de 2015/Bimestre: Novembro e Dezembro

RREO - ANEXO X (LRF, art. 53, § 1º, inciso II)


R\$ 1,00

EXERCÍCIO	RECEITAS PREVIDENCIÁRIAS (a)	DESPESAS PREVIDENCIÁRIAS (a)	RESULTADO PREVIDENCIÁRIO (c) = (a - b)	SALDO FINANCEIRO DO EXERCÍCIO (d) = ("d" exercício anterior) + (c)
	0,00	0,00	0,00	0,00

  
 Manoel Novaes Miranda  
 PREFEITO MUNICIPAL

  
 RES PUBLIC-ASSESSORIA E CONSULTORIA S/C LTDA  
 Contador - CRC 015114

  
 FRANCISCO EUDES EVANGELISTA DE CARVALHO  
 RESPONSÁVEL CONTROLE INTERNO

  
 José Nilson Correia Ursulino  
 SECRETÁRIO DE FINANÇAS

GOVERNO MUNICIPAL DE PORTEIRAS  
Relatório Resumido de Execução Orçamentária  
**Demonstrativo das Receita de Alienação de Ativos e Aplicação dos Recursos**  
Orçamento Fiscal e da Seguridade Social  
Período: Janeiro a Dezembro de 2015/Bimestre: Novembro e Dezembro

RREO - Anexo XI (RF, Art. 52, inciso I, alíneas "a" e "b" do inciso II e 61º)

R\$ 1,00

DESPESAS	DOTAÇÃO ATUALIZADA (d)	DESPESAS EXECUTADAS Até o Bimestre		SALDO NÃO EXECUTADO (g) = (d - (e + f))
		LIQUIDADAS (e)	INSCRITAS EM RESTOS A PAGAR NÃO PROCESSADOS (f)	
<b>APLICAÇÃO DOS RECURSOS DA ALIENAÇÃO DE ATIVOS (II)</b>				
<b>DESPESA DE CAPITAL</b>				
Investimentos	10.958.683,92	0,00	0,00	10.958.683,92
Inversões Financeiras	27.630,00	0,00	0,00	27.630,00
Amortização da Dívida	165.950,00	0,00	0,00	165.950,00
<b>DESPESAS CORRENTES DOS REGIMES DE PREVIDÊNCIA</b>				
Regime Geral da Previdência Social	0,00	0,00	0,00	0,00
Regime Próprio de Previdência dos Servidores	0,00	0,00	0,00	0,00
<b>SALDO FINANCEIRO A APLICAR</b>				
	2014 (h)	2015 (i) = (Ib - (IIe + IIff))		SALDO ATUAL (j) = (IIIh + IIIi)
VALOR (III)	0,00	0,00		0,00

Fonte:

  
\_\_\_\_\_  
Manoel Neves Miranda  
PREFEITO MUNICIPAL

  
\_\_\_\_\_  
FRANCISCO EUDES EVANGELISTA DE CARVALHO  
RESPONSÁVEL CONTROLE INTERNO

  
\_\_\_\_\_  
RES PUBLIC-ASSESSORIA E CONSULTORIA S/C LTDA  
Contador - CRC 015114

  
\_\_\_\_\_  
José Nilson Correia Ursulino  
SECRETÁRIO DE FINANÇAS



**GOVERNO MUNICIPAL DE PORTEIRAS**  
**Relatório Resumido da Execução Orçamentária**  
**Demonstrativo da Receita e Despesa com Ações de Serviços Públicos de Saúde**  
**Orçamentos Fiscal e da Seguridade Social**  
**Período: Janeiro a Dezembro de 2015/Bimestre: Novembro e Dezembro**

RREO - ANEXO XII (ADCT. art. 77)

RS 1,00

RECEITAS	PREVISÃO INICIAL	PREVISÃO ATUALIZADA	RECEITAS REALIZADAS	
			Até o Bimestre	%
<b>RECEITA DE IMPOSTOS</b>	910.925,60	910.925,60	1.171.174,05	128,56
Imposto sobre a Propriedade Predial e Territorial Urbana	6.845,00	6.845,00	6.676,44	97,53
Imposto de Renda Retido nas Fontes sobre os Rendimentos do Trabalho	310.760,00	310.760,00	427.026,94	137,41
Imposto de Renda Retido nas Fontes sobre Outros Rendimentos	305.947,60	305.947,60	76.869,10	25,12
Imposto sobre Transmissão "Inter Vivos" de Bens Imóveis e de Direitos Reais sobre Im	4.200,00	4.200,00	7.540,00	179,52
Imposto sobre Serviços de Qualquer Natureza	281.515,00	281.515,00	652.049,28	231,62
Receita Dívida Ativa IPTU	1.658,00	1.658,00	1.012,29	61,05
<b>RECEITAS DE TRANSFERÊNCIAS CONSTITUCIONAIS LEGAIS</b>	16.989.080,00	16.989.080,00	18.638.329,60	109,70
Cota-Parte do Fundo de Participação dos Municípios - Cota Mensal	13.784.630,00	13.784.630,00	12.177.144,64	88,33
Cota-Parte do Imposto Sobre a Propriedade Territorial Rural	785,00	785,00	2.379,34	303,10
Transferência Financeira do ICMS – Desoneração – L.C. Nº 87/96	6.850,00	6.850,00	21.049,58	307,29
Cota-Parte do ICMS	3.124.602,00	3.124.602,00	6.163.537,82	197,25
Cota-Parte do IPVA	68.400,00	68.400,00	249.588,99	364,89
Cota-Parte do IPI sobre Exportação	3.813,00	3.813,00	24.629,25	645,92
<b>TOTAL</b>	17.900.005,60	17.900.005,60	19.909.503,65	110,66

DESPESAS CORRENTES (Por Grupo de Natureza da Despesa)	DOTAÇÃO INICIAL	DOTAÇÃO ATUALIZADA	DESPESAS LIQUIDADAS	
			Até o Bimestre	%
<b>DESPESAS CORRENTES</b>	6.689.445,00	6.543.465,00	7.829.187,81	91,63
Pessoal e Encargos Sociais	3.954.120,00	3.952.420,00	5.707.865,04	95,89
Juros e Encargos da Dívida	0,00	0,00	0,00	0,00
Outras Despesas Correntes	2.735.325,00	2.591.045,00	2.121.322,77	81,87
<b>DESPESAS DE CAPITAL</b>	1.463.290,00	909.670,00	601.443,23	66,11
Investimentos	1.463.290,00	909.670,00	601.443,23	66,11
Inversões Financeiras	0,00	0,00	0,00	0,00
Amortização da Dívida	0,00	0,00	0,00	0,00
<b>TOTAL (IV)</b>	8.152.735,00	9.453.135,00	8.430.631,04	0,00

DESPESAS PRÓPRIAS COM AÇÕES E SERVIÇOS PÚBLICOS DE SAÚDE	DOTAÇÃO INICIAL	DOTAÇÃO ATUALIZADA	DESPESAS LIQUIDADAS	
			Até o Bimestre	%
DESPESAS COM SAÚDE (V) = (IV)	8.152.735,00	9.453.135,00	8.430.631,04	89,18
(-) DESPESAS COM INATIVOS E PENSIONISTAS	0,00	0,00	0,00	0,00
(-) DESPESAS CUSTEADAS COM OUTROS RECURSOS DESTINADOS À SAÚDE	2.976.757,38	2.976.757,38	2.976.757,38	100,00
Recursos da Transferências do Sistema Único de Saúde	0,00	0,00	0,00	0,00
Recursos de Operações de Crédito	0,00	0,00	0,00	0,00
Outros Recursos	0,00	0,00	0,00	0,00
(-) RESTOS A PAGAR INSCRITOS NO EXERCÍCIO SEM DISPONIBILIDADE FINANCEIRA	0,00	0,00	0,00	0,00
<b>TOTAL DAS DESPESAS PRÓPRIAS COM AÇÕES E SERVIÇOS PÚBLICOS DE SAÚDE</b>	5.175.977,62	6.476.377,62	5.453.873,66	84,21

CONTROLE DE RESTOS A PAGAR VINCULADOS À SAÚDE INSCRITOS EM EXERCÍCIOS ANTERIORES	RESTOS A PAGAR INSCRITOS COM DISPONIBILIDADE FINANCEIRA DE RECURSOS PRÓPRIOS VINCULADOS	
	Inscritos em Exercícios Anteriores	Cancelado em 2015 (f)
RESTOS A PAGAR DE DESPESAS PRÓPRIAS COM AÇÕES E SERVIÇOS PÚBLICOS DE SAÚDE (VII)	0,00	0,00

PARTICIPAÇÃO DAS DESPESAS COM AÇÕES E SERVIÇOS PÚBLICOS DE SAÚDE NA RECEITA DE IMPOSTOS LÍQUIDA E TRANSFERÊNCIAS CONSTITUCIONAIS LEGAIS - LIMITE CONSTITUCIONAL <=> ((VI - VII f) / I)	
	27,53

DESPESAS COM SAÚDE (Por Subfunção)	DOTAÇÃO INICIAL	DOTAÇÃO ATUALIZADA	DESPESAS LIQUIDADAS	
			Até o Bimestre	%
Edificações Públicas	685.980,00	760,00	0,00	0,00




GOVERNO MUNICIPAL DE PORTEIRAS  
 Relatório Resumido da Execução Orçamentária  
 Demonstrativo da Receita e Despesa com Ações de Serviços Públicos de Saúde  
 Orçamentos Fiscal e da Seguridade Social  
 Período: Janeiro a Dezembro de 2015/Bimestre: Novembro e Dezembro

RREO - ANEXO XII (ADCT. art. 77)


RS 1,00

<b>DESPESAS COM SAÚDE</b> (Por Subfunção)	DOTAÇÃO INICIAL	DOTAÇÃO ATUALIZADA	DESPESAS LIQUIDADAS	
			Até o Bimestre	%
Administração Geral	519.115,00	597.065,00	586.166,94	98,17
Atenção Básica	4.785.175,00	5.786.245,00	5.415.233,89	93,58
Assistência Hospitalar e Ambulatorial	2.034.555,00	2.871.055,00	2.237.943,82	77,94
Vigilância Sanitária	127.910,00	198.010,00	191.286,39	96,60
<b>TOTAL</b>	<b>8.152.735,00</b>	<b>9.453.135,00</b>	<b>8.430.631,04</b>	<b>89,18</b>

  
 Manoel Novais Miranda  
 PREFEITO MUNICIPAL

  
 RES PUBLIC-ASSESSORIA E CONSULTORIA S/C LTDA  
 Contador - CRC 015114

  
 FRANCISCO EUDES EVANGELISTA DE CARVALHO  
 RESPONSÁVEL CONTROLE INTERNO

  
 José Nilson Correia Ursulino  
 SECRETÁRIO DE FINANÇAS

**GOVERNO MUNICIPAL DE PORTEIRAS**  
**Relatório Resumido da Execução Orçamentária**  
**Demonstrativo das Parcerias Público-Privadas**  
**Orçamentos Fiscal e da Seguridade Social**

Período: Janeiro a Dezembro de 2015/Bimestre: Novembro e Dezembro


RREO - ANEXO XIII (Lei nº 11.079, de 30.12.2004, arts. 22, 25 e 26)

R\$ 1,00

ESPECIFICAÇÃO	SALDO TOTAL EM 31 DE DEZEMBRO DO EXERCÍCIO ANTERIOR (a)	REGISTROS EFETUADOS EM 2015		SALDO TOTAL
		No Bimestre	Até o Bimestre (b)	
<b>TOTAL DE ATIVOS</b>	0,00	0,00	0,00	0,00
Direitos Futuros	0,00	0,00	0,00	0,00
Ativos Contabilizados na SPE	0,00	0,00	0,00	0,00
Contrapartida parameter Provisões de PPP	0,00	0,00	0,00	0,00
<b>TOTAL DE PASSIVOS (I)</b>	0,00	0,00	0,00	0,00
Obrigações Não Relacionadas a Serviços	0,00	0,00	0,00	0,00
Contrapartida para Ativos da SPE	0,00	0,00	0,00	0,00
Provisões de PPP	0,00	0,00	0,00	0,00
<b>GARANTIAS DE PPP (II)</b>	0,00	0,00	0,00	0,00
<b>SALDO LÍQUIDO DE PASSIVOS DE PPP (III) = (I - II)</b>	0,00	0,00	0,00	0,00
<b>PASSIVOS CONTINGENTES</b>	0,00	0,00	0,00	0,00
Contraprestações Futuras	0,00	0,00	0,00	0,00
Riscos Não Provisionados	0,00	0,00	0,00	0,00
Outros Passivos Contingentes	0,00	0,00	0,00	0,00
<b>ATIVOS CONTINGENTES</b>	0,00	0,00	0,00	0,00
Serviços Futuros	0,00	0,00	0,00	0,00
Outros Ativos Contingentes	0,00	0,00	0,00	0,00

<u>DESPESAS DE PPP</u>	EXERCÍCIO ANTERIOR	EXERCÍCIO CORRENTE (EC)	<EC+1>	<EC+2>	<EC+3>	<EC+4>	<EC+5>	<EC+6>	<EC+7>	<EC+8>	<EC+9>
Do Ente Federado	0,00	0,00	0,00	0,00	0,00	0,00	0,00	0,00	0,00	0,00	0,00
Das Estatais Não-Dependentes	0,00	0,00	0,00	0,00	0,00	0,00	0,00	0,00	0,00	0,00	0,00
<b>TOTAL DAS DESPESAS</b>	0,00	0,00	0,00	0,00	0,00	0,00	0,00	0,00	0,00	0,00	0,00
RECEITA CORRENTE LÍQUIDA (RCL)	0,00	0,00	0,00	0,00	0,00	0,00	0,00	0,00	0,00	0,00	0,00
<b>TOTAL DAS DESPESAS / RCL (%)</b>	0,00	0,00	0,00	0,00	0,00	0,00	0,00	0,00	0,00	0,00	0,00

Nota:

  
 Manoel Novais Miranda  
 PREFEITO MUNICIPAL

  
 RES PUBLIC-ASSESSORIA E CONSULTORIA S/C LTDA  
 Contador - CRC 015114

  
 FRANCISCO ÉUDES EVANGELISTA DE CARVALHO  
 RESPONSÁVEL CONTROLE INTERNO

  
 José Nilson Correia Ursulino  
 SECRETÁRIO DE FINANÇAS

GOVERNO MUNICIPAL DE PORTEIRAS  
Relatório Resumido de Execução Orçamentária  
**Demonstrativo Simplificado do Relatório Resumido da Execução Orçamentária**  
Orçamento Fiscal e da Seguridade Social  
Período: Janeiro a Dezembro de 2015/Bimestre: Novembro e Dezembro

RREO - Anexo XIV (LRF, Art. 52, inciso I, alíneas "a" e "b" do inciso II e §1º)

RS 1,00

BALANÇO ORÇAMENTÁRIO	No Bimestre		Até o Bimestre	
<b>RECEITAS</b>				
PREVISÃO INICIAL		42.360.523,01		42.360.523,01
PREVISÃO ATUALIZADA		42.360.523,01		42.360.523,01
RECEITAS REALIZADAS		6.266.950,57		36.949.825,42
DÉFICIT ORÇAMENTÁRIO		0,00		0,00
SALDOS DE EXERCÍCIOS ANTERIORES		0,00		0,00
<b>DESPESAS</b>				
DOTAÇÃO INICIAL		42.359.760,41		42.359.760,41
CRÉDITOS ADICIONAIS		0,00		0,00
DOTAÇÃO ATUALIZADA		42.293.153,30		42.293.153,30
DESPESA EMPENHADA		6.574.103,82		36.892.608,23
DESPESA LIQUIDADADA		7.718.201,55		33.841.171,74
SUPERÁVIT ORÇAMENTÁRIO		3.108.653,68		3.108.653,68
<b>DESPESA POR FUNÇÃO/SUBFUNÇÃO</b>		No Bimestre		Até o Bimestre
DESPESAS EMPENHADAS		6.574.103,82		36.892.608,23
DESPESAS LIQUIDADADAS		7.718.201,55		33.841.171,74
<b>RECEITA CORRENTE LÍQUIDA - RCL</b>			Até o Bimestre	
RECEITA CORRENTE LÍQUIDA				34.177.162,20
<b>RECEITAS E DESPESAS DOS REGIMES DE PREVIDÊNCIA</b>		No Bimestre		Até o Bimestre
<b>Regime Geral de Previdência Social</b>				
RECEITAS PREVIDENCIÁRIAS REALIZADAS GERAL		-805,74		-4.222,36
DESPESAS PREVIDENCIÁRIAS LIQUIDADAS GERAL		0,00		0,00
RESULTADO PREVIDENCIÁRIO GERAL		-805,74		-4.222,36
<b>Regime Próprio de Previdência dos Servidores</b>				
RECEITAS PREVIDENCIÁRIAS REALIZADAS RPPS		0,00		0,00
DESPESAS PREVIDENCIÁRIAS LIQUIDADAS RPPS		0,00		0,00
RESULTADO PREVIDENCIÁRIO RPPS		0,00		0,00
<b>RESULTADOS NOMINAL E PRIMÁRIO</b>	Meta Fixada no AMF da LDO (a)	Resultado Apurado Até o Bimestre (b)	% em Relação à Meta (b/a)	
RESULTADO NOMINAL	0,00	-1.224.983,31		0,00
RESULTADO PRIMÁRIO	0,00	-333.227,49		0,00
<b>RESTOS A PAGAR POR PODER E MINISTÉRIO PÚBLICO</b>	Inscrição	Cancelamento Até o Bimestre	Pagamento Até o Bimestre	Saldo a Pagar
<b>RESTOS A PAGAR PROCESSADOS</b>				
Poder Executivo	1.654.803,94	0,00	1.652.178,99	19.895,91
Poder Legislativo	0,00	0,00	0,00	0,00
<b>RESTOS A PAGAR NÃO PROCESSADOS</b>				
Poder Executivo	4.166.625,02	0,00	2.138.025,84	2.066.446,44
Poder Legislativo	0,00	0,00	0,00	0,00
<b>TOTAL</b>	5.821.428,96	0,00	3.790.204,83	2.086.342,35
<b>DESPESAS COM AÇÕES TÍPICAS DE MDE</b>	Valor Apurado Até o Bimestre	Limites Constitucionais Anuais		
		% Mínimo a Aplicar no Exercício	% Aplicado Até o Bimestre	
Mínimo Anual de <18% / 25%> das Receitas de Impostos em	7.110.365,11	25,00		35,89
Mínimo Anual de 60% do FUNDEB na Remuneração do	6.908.480,99	60,00		60,74

GOVERNO MUNICIPAL DE PORTEIRAS  
Relatório Resumido de Execução Orçamentária  
**Demonstrativo Simplificado do Relatório Resumido da Execução Orçamentária**  
Orçamento Fiscal e da Seguridade Social  
Período: Janeiro a Dezembro de 2015/Bimestre: Novembro e Dezembro

RRFO - Anexo XIV (LRF, Art. 52, inciso I, alíneas "a" e "b" do inciso II e 51º)

RS 1,00

RECEITAS DE OPERAÇÕES DE CRÉDITO E DESPESAS DE CAPITAL	Valor Apurado Até o Bimestre	Saldo Não Realizado	
Receitas de Operações de Crédito	0,00	0,00	
Despesa de Capital Líquida	3.781.026,75	2.114.881,22	
RECEITA DE ALIENAÇÃO DE ATIVOS E APLICAÇÃO DOS RECURSOS	Valor Apurado Até o Bimestre	Saldo a Realizar	
Receita de Capital Resultante da Alienação de Ativos	0,00	0,00	
Aplicação dos Recursos da Alienação de Ativos	0,00	0,00	
DESPESAS COM AÇÕES E SERVIÇOS PÚBLICOS DE SAÚDE	Valor Apurado Até o Bimestre	Limite Constitucional Anual	
		% Mínimo a Aplicar no Exercício	% Aplicado Até o Bimestre
Despesas Próprias com Ações e Serviços Públicos de Saúde	5.453.873,66	15,00	27,53

  
\_\_\_\_\_  
Manoel Novais Miranda  
PREFEITO MUNICIPAL

  
\_\_\_\_\_  
RES PUBLIC-ASSESSORIA E CONSULTORIA S/C LTDA  
Contador - CRC 015114

  
\_\_\_\_\_  
FRANCISCO EUDES EVANGELISTA DE CARVALHO  
RESPONSÁVEL CONTROLE INTERNO

  
\_\_\_\_\_  
José Nilson Correia Ursulino  
SECRETÁRIO DE FINANÇAS

# DECLARAÇÃO

Em cumprimento ao art. 7º da Instrução Normativa do TCM nº 03/2000, **DECLARO**, para fins de prova junto a esse Órgão de Controle Externo, que a GOVERNO MUNICIPAL DE PORTEIRAS - CE publicou mediante afixação nos locais de amplo acesso público em geral no âmbito do Município de Porteiras e no site [www.porteiras.ce.gov.br](http://www.porteiras.ce.gov.br) o **R.R.E.O. (Relatório Resumido de Execução Orçamentária)** (art. 54 da Lei Complementar nº 101/2000), referente ao **6º BIMESTRE de 2015**, conforme EDITAL DE PUBLICAÇÃO anexo.

Porteiras - CE, 29 de Janeiro de 2016.

  
Manoel Novais Miranda  
PREFEITO MUNICIPAL

Estado do Ceará  
GOVERNO MUNICIPAL DE PORTEIRAS  
EDITAL DE PUBLICAÇÃO Nº 2016.01.29-1

O PREFEITO MUNICIPAL do Município de Porteiras - Estado do Ceará, Cidadão Manoel Novais Miranda, em pleno exercício do cargo e no uso competente de suas atribuições, notadamente as conferidas pelo Art. 28, Inciso X, da Constituição do Estado do Ceará, **RESOLVE** publicar mediante afixação nos locais de amplo acesso do público em geral no âmbito do Município de Porteiras/CE, o **RELATÓRIO RESUMIDO DA EXECUÇÃO ORÇAMENTÁRIA - RREO**, atinente ao **6º BIMESTRE** do exercício financeiro de **2015**.

**PUBLIQUE-SE, DIVULGUE-SE, CUMPRA-SE.**

**Paço do Poder Executivo Municipal de Porteiras - Estado do Ceará.  
Em, 29 de Janeiro de 2016.**

  
**Manoel Novais Miranda  
PREFEITO MUNICIPAL**