

Prefeitura Municipal de Porteiras
 Relatório Resumido de Execução Orçamentária
Balço Orçamentário
 Orçamento Fiscal e da Seguridade Social
 Período: Janeiro a Outubro de 2020/Bimestre: Setembro e Outubro

RREO - Anexo 1 (LRF, Art. 52, inciso I, alíneas "a" e "b" do inciso II e §1º)

Em reais

Receitas Orçamentárias	Previsão Inicial	Previsão Atualizada (a)	Receitas Realizadas				Saldo (e-c)
			No Bimestre (b)	% (b/a)	Até Bimestre (c)	% (c/a)	
Receitas (Exceto Intra-Orçamentárias) (I)	56.692.140,00	56.692.140,00	7.448.267,67	13,14	41.827.557,50	73,78	14.864.582,50
Receitas Correntes	53.298.123,00	53.298.123,00	7.179.606,24	13,47	40.571.734,28	76,12	12.726.388,74
Impostos, Taxas e Contribuições de Melhoria	1.806.944,20	1.806.944,20	302.221,18	16,73	1.579.146,85	87,39	227.797,35
Impostos	1.460.334,20	1.460.334,20	236.852,16	16,22	1.215.030,24	83,20	245.303,96
Taxas	6.147,00	6.147,00	11.486,56	186,86	34.551,83	562,09	-28.404,83
Contribuição de Melhoria	340.463,00	340.463,00	53.882,46	15,83	329.564,78	96,80	10.898,22
Receita Patrimonial	660.152,00	660.152,00	2.996,21	0,45	44.075,72	6,68	616.076,28
Valores Mobiliários	655.049,00	655.049,00	2.996,21	0,46	44.075,72	6,73	610.973,28
Demais Receitas Patrimoniais	5.103,00	5.103,00	0,00	0,00	0,00	0,00	5.103,00
Transferências Correntes	50.731.971,80	50.731.971,80	6.874.017,36	13,55	38.910.767,79	76,70	11.821.204,01
Transferências da União e de suas Entidades	32.098.067,60	32.098.067,60	4.106.845,68	12,79	26.139.500,53	81,44	5.958.567,07
Transferências dos Estados e do Distrito	7.899.889,20	7.899.889,20	990.880,75	12,54	4.130.350,11	52,28	3.769.539,09
Transferências de Outras Instituições Públicas	10.734.015,00	10.734.015,00	1.776.490,93	16,55	8.640.917,15	80,50	2.093.097,85
Outras Receitas Correntes	99.055,00	99.055,00	371,49	0,38	37.743,90	38,10	61.311,10
Indenizações, Restituições e Ressarcimentos	70.525,00	70.525,00	0,00	0,00	8.723,18	12,37	61.801,82
Demais Receitas Correntes	28.530,00	28.530,00	371,49	1,30	29.020,72	101,72	-490,72
Receitas de Capital	3.394.017,00	3.394.017,00	268.661,43	7,92	1.255.823,24	37,00	2.138.193,76
Alienação de Bens	17.977,00	17.977,00	0,00	0,00	0,00	0,00	17.977,00
Alienação de Bens Móveis	17.977,00	17.977,00	0,00	0,00	0,00	0,00	17.977,00
Transferências de Capital	3.376.040,00	3.376.040,00	268.661,43	7,96	1.255.823,24	37,20	2.120.216,76
Transferências da União e de suas Entidades	2.955.593,00	2.955.593,00	188.661,43	6,38	1.075.823,24	36,40	1.879.769,76
Transferências dos Estados e do Distrito	420.447,00	420.447,00	80.000,00	19,03	180.000,00	42,81	240.447,00
Receitas (Intra-Orçamentárias) (II)	0,00	0,00	0,00	0,00	0,00	0,00	0,00
SubTotal das Receitas (III) = (I + II)	56.692.140,00	56.692.140,00	7.448.267,67	13,14	41.827.557,50	73,78	14.864.582,50
Operações de Crédito/Refinanciamento (IV)							
SubTotal com Refinanciamento (V) = (III + IV)	56.692.140,00	56.692.140,00	7.448.267,67	13,14	41.827.557,50	73,78	14.864.582,50
Déficit (VI)					0,00		
Total (VII) = (V + VI)	56.692.140,00	56.692.140,00	7.448.267,67		41.827.557,50		
Saldos de Exercícios Anteriores							
Recursos Arrecadado Exercícios Anteriores RPPS							
Superávit Financeiro Utilizado Créditos Adicionais							
Reabertura de Créditos Adicionais							

Despesas Orçamentárias	Dotação Inicial (d)	Dotação Atualizada (e)	Despesas Empenhadas		Saldo (g) = (e-f)	Despesas Liquidadas		Saldo (i) = (e-h)	Despesas Pagas Até o Bimestre (j)	Inscritas em Restos a Pagar Não Proc. (k)
			No Bimestre	Até o Bimestre (f)		No Bimestre	Até o Bimestre (h)			

[Handwritten signatures and initials]


Prefeitura Municipal de Porteiras
 Relatório Resumido de Execução Orçamentária
Balanco Orçamentário
 Orçamento Fiscal e da Seguridade Social
 Período: Janeiro a Outubro de 2020/Bimestre: Setembro e Outubro

RREO - Anexo 1 (LRF, Art. 52, inciso I, alíneas "a" e "b" do inciso II e §1º)

Em reais

Despesas Orçamentárias	Dotação Inicial (d)	Dotação Atualizada (e)	Despesas Empenhadas		Saldo (g) = (e-f)	Despesas Liquidadas		Saldo (i) = (e-h)	Despesas Pagas Até o Bimestre (j)	Inscritas em Restos a Pagar Não Proc. (k)
			No Bimestre	Até o Bimestre (f)		No Bimestre	Até o Bimestre (h)			
Despesas Orçamentárias										
Despesas (Exceto Intra-Orçamentárias) (VIII)	56.691.033,00	56.691.033,00	3.299.705,59	44.888.509,02	11.802.523,98	7.813.544,20	32.405.188,79	24.285.844,21	30.939.967,33	
DESPESAS CORRENTES	43.936.086,00	44.403.586,00	2.364.370,62	35.339.486,45	9.064.099,55	5.966.157,13	28.386.142,15	16.017.443,85	27.517.714,62	
PESSOAL E ENCARGOS SOCIAIS	25.133.937,00	24.785.437,00	881.908,65	19.914.765,42	4.870.871,58	3.594.803,32	17.294.252,60	7.491.184,40	16.662.054,73	
OUTRAS DESPESAS CORRENTES	18.802.149,00	19.618.149,00	1.482.461,97	15.424.721,03	4.193.427,97	2.371.353,81	11.091.889,55	8.526.259,45	10.855.659,89	
DESPESAS DE CAPITAL	12.251.947,00	12.207.547,00	935.334,97	9.549.022,57	2.658.524,43	1.847.387,07	4.019.046,64	8.188.500,36	3.422.252,71	
INVESTIMENTOS	12.044.247,00	12.009.847,00	935.334,97	9.410.622,57	2.599.224,43	1.824.894,92	3.921.082,58	8.088.764,42	3.324.288,65	
INVERSÕES FINANCEIRAS	76.781,00	36.781,00	0,00	6.500,00	30.281,00	0,00	6.500,00	30.281,00	6.500,00	
AMORTIZAÇÃO DA DÍVIDA	130.919,00	160.919,00	0,00	131.900,00	29.019,00	22.492,15	91.464,06	69.454,94	91.464,06	
Despesas (Intra-Orçamentárias) (IX)	1.107,00	1.107,00	0,00	0,00	1.107,00	0,00	0,00	1.107,00	0,00	
SubTotal das Despesas (X) = (VIII + IX)	56.692.140,00	56.692.140,00	3.299.705,59	44.888.509,02	11.803.630,98	7.813.544,20	32.405.188,79	24.286.951,21	30.939.967,33	
Amortização da Div./Refinanciamento (XI)										
SubTotal com Refinanciamento (XII) = (X + XI)	56.692.140,00	56.692.140,00	3.299.705,59	44.888.509,02	11.803.630,98	7.813.544,20	32.405.188,79	24.286.951,21	30.939.967,33	
Superávit (XIII)							9.422.368,71			
Total (XIV) = (XII + XIII)	56.692.140,00	56.692.140,00	3.299.705,59	44.888.509,02		7.813.544,20	41.827.557,50		30.939.967,33	
Reserva do RPPS	0,00	0,00								

Despesas Intra-Orçamentárias	Dotação Inicial (d)	Dotação Atualizada (e)	Despesas Empenhadas		Saldo (g) = (e-f)	Despesas Liquidadas		Saldo (i) = (e-h)	Despesas Pagas Até o Bimestre (j)	Inscritas em Restos a Pagar Não Proc. (k)
			No Bimestre	Até o Bimestre (f)		No Bimestre	Até o Bimestre (h)			
Despesas Orçamentárias										
Despesas (Intra-Orçamentárias) (IX)	1.107,00	1.107,00	0,00	0,00	1.107,00	0,00	0,00	1.107,00	0,00	
DESPESAS CORRENTES	1.107,00	1.107,00	0,00	0,00	1.107,00	0,00	0,00	1.107,00	0,00	
PESSOAL E ENCARGOS SOCIAIS	1.107,00	1.107,00	0,00	0,00	1.107,00	0,00	0,00	1.107,00	0,00	



Prefeitura Municipal de Porteiras
Relatório Resumido de Execução Orçamentária
Balanco Orçamentário
Orçamento Fiscal e da Seguridade Social
Período: Janeiro a Outubro de 2020/Bimestre: Setembro e Outubro

RREO - Anexo 1 (LRF, Art. 52, Inciso I, alíneas "a" e "b" do Inciso II e §1º)


Em reais




Fábio Pinheiro Cardoso
PREFEIRO



FRANCISCO EDES EVANGELISTA DE CARVALHO
CHEFE CONTROLE INTERNO



LJM - CONSULTORIA ADMINISTRATIVA E SISTEMAS
EIRELI
Contador - CRC 8053






José Nilson Correia Ursulino
SECRETARIO

Prefeitura Municipal de Porteiras
 Relatório Resumido de Execução Orçamentária
 Demonstrativo da Execução das Despesas por Função/Subfunção
 Orçamento Fiscal e da Seguridade Social
 Período: Janeiro a Outubro de 2020/Bimestre: Setembro e Outubro

RREO - Anexo 2 (LRF, Art. 52, inciso II, alínea "c")

Função/Subfunção	Dotação Inicial	Dotação Atualizada (a)	Despesas Empenhadas			Saldo(c) = (a-b)	Despesas Liquidadas			Saldo(e) = (a-d)	Insc. Restos a Pagar Não Processados (f)
			No Bimestre	Até o Bimestre (b)	% (b / total b)		No Bimestre	Até o Bimestre (d)	% (d / total d)		
Despesas (Exceto Intra-Orçamentárias) (I)	56.691.033,00	56.691.033,00	3.299.705,59	44.888.509,02	100,00	11.802.523,98	7.813.544,20	32.405.186,79	100,00	24.265.844,21	
Legislativa	1.723.851,00	1.723.851,00	0,00	0,00	0,00	1.723.851,00	0,00	0,00	0,00	1.723.851,00	
Ação Legislativa	1.723.851,00	1.723.851,00	0,00	0,00	0,00	1.723.851,00	0,00	0,00	0,00	1.723.851,00	
Essencial à Justiça	22.858,00	22.858,00	0,00	2.323,48	0,01	20.534,52	0,00	2.323,48	0,01	20.534,52	
Ação Judiciária	22.858,00	22.858,00	0,00	2.323,48	0,01	20.534,52	0,00	2.323,48	0,01	20.534,52	
Administração	5.515.458,00	6.614.558,00	541.095,10	5.878.071,63	13,09	736.486,37	929.499,27	4.580.932,26	14,14	2.033.625,74	
Defesa do Interesse Público no Processo	145.965,00	243.465,00	0,00	213.269,00	0,48	30.196,00	33.954,60	165.001,98	0,51	78.463,02	
Planejamento e Orçamento	1.752.761,00	1.951.961,00	137.096,53	1.867.491,96	4,16	84.469,04	278.100,64	1.443.586,08	4,45	508.374,92	
Administração Geral	3.245.752,00	3.839.152,00	390.498,57	3.444.348,00	7,67	394.804,00	562.786,04	2.701.197,95	8,34	1.137.954,05	
Administração Financeira	110.696,00	177.696,00	0,00	141.840,00	0,32	35.856,00	26.040,00	107.180,00	0,33	70.516,00	
Controle Interno	145.303,00	146.803,00	0,00	8.262,00	0,02	138.541,00	0,00	8.262,00	0,03	138.541,00	
Normalização e Fiscalização	114.981,00	255.481,00	13.500,00	202.860,87	0,45	52.620,33	28.617,99	155.704,25	0,48	99.776,75	
Assistência Social	3.445.141,00	3.632.341,00	266.798,20	1.932.400,43	4,30	1.699.940,57	344.180,08	1.572.749,84	4,85	2.059.591,16	
Administração Geral	1.375.572,00	1.484.172,00	103.853,17	1.032.647,24	2,30	461.524,76	190.192,90	902.050,66	2,78	582.121,34	
Formação de Recursos Humanos	59.190,00	59.190,00	0,00	0,00	0,00	59.190,00	0,00	0,00	0,00	59.190,00	
Assistência ao Portador de Deficiência	15.919,00	15.919,00	0,00	0,00	0,00	15.919,00	0,00	0,00	0,00	15.919,00	
Assistência à Criança e ao Adolescente	193.274,00	222.374,00	30.278,00	131.701,35	0,29	90.672,65	21.185,10	104.173,38	0,32	118.200,62	
Assistência Comunitária	1.884.927,00	1.840.927,00	132.667,03	788.051,84	1,71	1.072.875,16	132.802,08	566.525,80	1,75	1.274.401,20	
Habitação Urbana	116.259,00	9.759,00	0,00	0,00	0,00	9.759,00	0,00	0,00	0,00	9.759,00	
Saúde	14.695.866,00	15.001.766,00	980.847,69	10.540.611,46	23,48	4.461.154,54	1.699.036,15	8.386.336,36	25,88	6.615.429,64	
Administração Geral	1.072.467,00	2.101.967,00	236.288,27	1.778.761,32	3,96	323.205,68	365.252,99	1.564.986,17	4,83	536.980,83	
Atenção Básica	10.252.720,00	9.522.920,00	398.008,82	6.241.342,92	13,90	3.281.577,08	971.386,46	4.820.301,59	14,88	4.702.618,41	
Assistência Hospitalar e Ambulatorial	2.973.653,00	2.938.553,00	297.200,95	2.179.681,64	4,86	758.871,36	298.484,15	1.676.905,23	5,17	1.261.647,77	
Vigilância Sanitária	397.026,00	438.326,00	49.349,65	340.825,58	0,76	97.500,42	63.912,55	324.143,37	1,00	114.182,63	
Educação	20.357.449,00	20.472.249,00	840.629,96	19.065.342,52	42,47	1.406.906,48	3.107.825,11	13.506.301,71	41,68	6.965.947,29	
Ensino Fundamental	18.031.651,00	19.191.451,00	813.380,98	18.014.293,52	40,13	1.177.157,48	2.888.780,51	12.866.750,01	39,71	6.324.700,99	
Ensino Superior	26.127,00	26.127,00	0,00	4.800,00	0,01	21.327,00	0,00	2.400,00	0,01	23.727,00	
Educação Infantil	1.459.999,00	449.999,00	1.249,00	291.249,00	0,65	158.750,00	58.849,40	186.551,19	0,58	263.447,81	
Educação de Jovens e Adultos	446.422,00	346.422,00	26.000,00	321.000,00	0,72	25.422,00	61.195,20	204.100,51	0,63	142.321,49	
Educação Básica	393.250,00	458.250,00	0,00	434.000,00	0,97	24.250,00	99.000,00	246.500,00	0,78	211.750,00	
Cultura	564.694,00	826.694,00	432.030,75	636.617,51	1,42	190.076,49	41.895,69	76.137,72	0,24	750.556,28	
Difusão Cultural	0,00	180.000,00	0,00	0,00	0,00	180.000,00	0,00	0,00	0,00	180.000,00	
Desporto e Rendimento	564.694,00	646.694,00	432.030,75	636.617,51	1,42	10.076,49	41.895,69	76.137,72	0,24	570.556,28	
Urbanismo	2.284.949,00	2.312.049,00	-149.624,04	1.555.151,25	3,46	756.897,75	404.280,22	872.637,93	2,89	1.439.411,07	
Administração Geral	23.992,00	23.992,00	0,00	0,00	0,00	23.992,00	0,00	0,00	0,00	23.992,00	
Infra-Estrutura Urbana	2.117.353,00	2.182.453,00	-190.086,58	1.514.688,73	3,37	667.764,27	364.905,22	833.262,93	2,57	1.349.190,07	

J   

Prefeitura Municipal de Porteiras
 Relatório Resumido de Execução Orçamentária
 Demonstrativo da Execução das Despesas por Função/Subfunção
 Orçamento Fiscal e da Seguridade Social
 Período: Janeiro a Outubro de 2020/Bimestre: Setembro e Outubro

RREO - Anexo 2 (LRF, Art. 52, inciso II, alínea "c")

Função/Subfunção	Dotação Inicial	Dotação Atualizada (a)	Despesas Empenhadas			Saldo(c) = (a-b)	Despesas Liquidadas			Saldo(e) = (a-d)	Insc. Restos a Pagar Não Processados (f)
			No Bimestre	Até o Bimestre (b)	%(b / total b)		No Bimestre	Até o Bimestre (d)	%(d / total d)		
Recursos Hídricos	143.604,00	105.604,00	40.462,52	40.462,52	0,09	65.141,48	39.375,00	39.375,00	0,12	66.229,00	
Habitação	459.149,00	137.149,00	0,00	97.670,18	0,22	39.478,82	97.670,18	97.670,18	0,30	39.478,82	
Habitação Rural	459.149,00	137.149,00	0,00	97.670,18	0,22	39.478,82	97.670,18	97.670,18	0,30	39.478,82	
Saneamento	409.015,00	79.015,00	0,00	31.509,78	0,07	47.505,22	0,00	31.509,78	0,10	47.505,22	
Saneamento Básico Urbano	409.015,00	79.015,00	0,00	31.509,78	0,07	47.505,22	0,00	31.509,78	0,10	47.505,22	
Gestão Ambiental	5.442.670,00	3.834.670,00	0,00	3.549.419,31	7,91	285.250,69	709.504,54	2.515.408,94	7,76	1.319.261,06	
Serviços Urbanos	3.328.461,00	2.611.461,00	0,00	2.375.961,02	5,29	235.499,98	395.443,16	1.974.547,56	6,09	636.913,44	
Preservação e Conservação Ambiental	2.113.209,00	1.223.209,00	0,00	1.173.456,29	2,61	49.750,71	314.061,38	540.661,38	1,67	682.347,62	
Agricultura	78.765,00	80.765,00	1.484,25	17.218,48	0,04	63.546,52	1.484,25	17.218,48	0,05	63.546,52	
Administração Geral	2.000,00	2.000,00	0,00	0,00	0,00	2.000,00	0,00	0,00	0,00	2.000,00	
Abastecimento	4.850,00	4.850,00	0,00	1.900,00	0,00	2.950,00	0,00	1.900,00	0,01	2.950,00	
Promoção da Produção Agropecuária	60.650,00	62.650,00	1.484,25	15.318,48	0,03	47.331,52	1.484,25	15.318,48	0,05	47.331,52	
Defesa Agropecuária	9.615,00	9.615,00	0,00	0,00	0,00	9.615,00	0,00	0,00	0,00	9.615,00	
Promoção Comercial	1.650,00	1.650,00	0,00	0,00	0,00	1.650,00	0,00	0,00	0,00	1.650,00	
Energia	208.132,00	173.632,00	45.006,40	73.799,99	0,16	99.832,01	49.968,93	49.968,93	0,15	123.663,07	
Energia Elétrica	208.132,00	173.632,00	45.006,40	73.799,99	0,16	99.832,01	49.968,93	49.968,93	0,15	123.663,07	
Transporte	530.409,00	1.296.909,00	339.937,28	1.179.039,90	2,63	117.869,10	388.302,05	493.929,06	1,52	802.979,94	
Transporte Rodoviário	530.409,00	1.296.909,00	339.937,28	1.179.039,90	2,63	117.869,10	388.302,05	493.929,06	1,52	802.979,94	
Desporto e Lazer	225.316,00	98.316,00	1.500,00	53.433,10	0,12	44.882,90	1.500,00	19.225,00	0,06	79.091,00	
Desporto Comunitário	225.316,00	98.316,00	1.500,00	53.433,10	0,12	44.882,90	1.500,00	19.225,00	0,06	79.091,00	
Encargos Especiais	224.311,00	304.311,00	0,00	275.900,00	0,61	28.411,00	38.397,73	182.839,12	0,56	121.471,88	
Serviço da Dívida Interna	106.629,00	136.629,00	0,00	131.900,00	0,29	4.729,00	22.492,15	91.464,06	0,28	45.164,94	
Outros Encargos Especiais	117.682,00	167.682,00	0,00	144.000,00	0,32	23.682,00	15.905,58	91.375,06	0,28	76.308,94	
Reserva de Contingência	503.000,00	79.900,00	0,00	0,00	0,00	79.900,00	0,00	0,00	0,00	79.900,00	
Reserva de Contingência	503.000,00	79.900,00	0,00	0,00	0,00	79.900,00	0,00	0,00	0,00	79.900,00	
Despesas (Intra-Orçamentárias) (II)	1.107,00	1.107,00	0,00	0,00	0,00	1.107,00	0,00	0,00	0,00	1.107,00	
Total (III) (I + II)	56.692.140,00	56.692.140,00	3.299.705,59	44.888.509,02	100,00	11.803.630,98	7.813.544,20	32.405.188,79	100,00	24.286.951,21	

Prefeitura Municipal de Porteiras
Relatório Resumido de Execução Orçamentária
Demonstrativo da Execução das Despesas por Função/Subfunção
Orçamento Fiscal e da Seguridade Social
Período: Janeiro a Outubro de 2020/Bimestre: Setembro e Outubro

RREO - Anexo 2 (LRF, Art. 52, inciso II, alínea "c")


Em reais




Fábio Pinheiro Cardoso
PREFEIRO



FRANCISCO EUDES EVANGELISTA DE CARVALHO
CHEFE CONTROLE INTERNO



LIM - CONSULTORIA ADMINISTRATIVA E SISTEMAS
EIRELI
Contador - CRC 8053



José Nilson Correia Ursulino
SECRETARIO

Prefeitura Municipal de Porteiras

Relatório Resumido de Execução Orçamentária

DEMONSTRATIVO DAS RECEITAS E DESPESAS COM MANUTENÇÃO E DESENVOLVIMENTO DO ENSINO - MDE

Orçamento Fiscal e da Seguridade Social

Período: Janeiro a Outubro de 2020/Bimestre: Setembro e Outubro

RREO - ANEXO 8 (LDB, art. 72)

R\$ 1,00

RECEITAS DO ENSINO					
RECEITA RESULTANTE DE IMPOSTOS (Caput do Art. 212 da Constituição)	PREVISÃO INICIAL	PREVISÃO ATUALIZADA (a)	RECEITAS REALIZADAS		
			Até o Bimestre (b)	% (b/a) x 100	
RECEITA DE IMPOSTOS LIQUIDA (I)	1.480.334,20	1.460.334,20	1.215.030,24	83,20	
1.2.2 - Multa, Juros de Mora, Dívida Ativa e Outros Encargos do ITBI	0,00	0,00	0,00	0,00	
1.3 - Receita Resultante sobre o Imposto sobre Serviço de Qualquer Natureza - ISS	640.137,00	640.137,00	485.791,45	75,88	
1.3.1 - ISS	640.137,00	640.137,00	485.791,45	75,88	
1.3.2 - Multa, Juros de Mora, Dívida Ativa e Outros Encargos do ISS	0,00	0,00	0,00	0,00	
1.4 Imposto Resultante do Imposto de Renda Retido na Fonte - IRRF	727.446,20	727.446,20	715.983,67	98,42	
1.1 - Receita Resultante do Imposto sobre a Propriedade Predial e Territorial Urbana - IPTU	78.296,00	78.296,00	1.156,59	1,47	
1.1.1 - IPTU	53.278,00	53.278,00	10,33	0,01	
1.1.2 - Multa, Juros de Mora, Dívida Ativa e Outros Encargos do IPTU	25.018,00	25.018,00	1.146,28	4,58	
1.2 - Receita Resultante do Imposto sobre Transmissão Inter Vivos - ITBI	14.455,00	14.455,00	12.098,53	83,69	
1.2.1 - ITBI	14.455,00	14.455,00	12.098,53	83,69	
RECEITAS DE TRANSFERÊNCIAS CONSTITUICIONAIS E LEGAIS (II)	29.333.561,00	29.333.561,00	17.161.197,80	58,50	
2.1 - Cota-Parte FPM	20.103.779,00	20.103.779,00	12.085.171,34	60,11	
2.1.1 - Parcela referente a CF, art. 159, I, alínea b	19.503.779,00	19.503.779,00	11.434.072,36	58,62	
2.1.2 - Parcela referente a CF, art. 159, I, alínea d	0,00	0,00	0,00	0,00	
2.1.3 - Parcela referente a CF, art. 159, I, alínea e	800.000,00	600.000,00	651.098,98	108,51	
2.2 - Cota-Parte ICMS	8.688.223,00	8.688.223,00	4.622.698,46	53,20	
2.3 - ICMS Desoneração - LC N. 87/1996	20.550,00	20.550,00	0,00	0,00	
2.4 - Cota-Parte IPI Exportação	16.805,00	16.805,00	17.136,62	101,97	
2.5 - Cota-Parte ITR	8.948,00	8.948,00	1.469,08	16,41	
2.6 - Cota-Parte IPVA	495.256,00	495.256,00	434.722,32	87,77	
2.7 - Cota-Parte IOF-Ouro	0,00	0,00	0,00	0,00	
3- TOTAL DA RECEITA DE IMPOSTOS (1 + 2)	30.793.895,20	30.793.895,20	18.376.228,04	59,67	
RECEITAS ADICIONAIS PARA FINANCIAMENTO DO ENSINO					
RECEITAS ADICIONAIS PARA FINANCIAMENTO DO ENSINO	PREVISÃO INICIAL	PREVISÃO ATUALIZADA (a)	RECEITAS REALIZADAS		
			Até o Bimestre (b)	% (b/a) x 100	
4 - RECEITA DA APLICAÇÃO FINANCEIRA DE OUTROS RECURSOS DE IMPOSTOS VINCULADOS	264.910,00	264.910,00	5.911,67	2,23	
6- RECEITA DE TRANSFERÊNCIAS DO FNDE	2.422.751,00	2.422.751,00	1.228.444,55	327,34	
5.1- Transferências do Salário-Educação	532.343,00	532.343,00	469.199,69	88,14	
5.2- Transferências Diretas - PDDE	36.104,00	36.104,00	0,00	0,00	
5.3- Transferências Diretas - PNAE	452.797,00	452.797,00	429.795,00	94,92	
5.4- Transferências Diretas - PNATE	263.542,00	263.542,00	318.054,60	120,68	
5.5- Outras Transferências do FNDE	1.089.671,00	1.089.871,00	0,00	0,00	
5.6- Aplicação Financeira dos Recursos do FNDE	48.294,00	48.294,00	11.395,06	23,60	
6- RECEITA DE TRANSFERÊNCIAS DE CONVENIOS	0,00	0,00	0,00	0,00	
6.1- Transferências de Convenios	0,00	0,00	0,00	0,00	
6.2- Aplicação Financeira dos Recursos de Convenios	0,00	0,00	0,00	0,00	
7- RECEITA DE OPERAÇÕES DE CRÉDITO	0,00	0,00	0,00	0,00	
8- OUTRAS RECEITAS PARA FINANCIAMENTO DO ENSINO	0,00	0,00	0,00	0,00	

Prefeitura Municipal de Porteiras

Relatório Resumido de Execução Orçamentária

DEMONSTRATIVO DAS RECEITAS E DESPESAS COM MANUTENÇÃO E DESENVOLVIMENTO DO ENSINO - MDE

Orçamento Fiscal e da Seguridade Social

Período: Janeiro a Outubro de 2020/Bimestre: Setembro e Outubro

RREO - ANEXO 8 (LDB, art. 72)

R\$ 1,00

9- TOTAL DAS RECEITAS ADICIONAIS PARA FINANCIAMENTO DO ENSINO (4 + 5 + 6 + 7 + 8)	2.687.661,00	2.687.661,00	1.234.356,22	329,57
---	--------------	--------------	--------------	--------

RECEITAS DO FUNDEB	PREVISÃO INICIAL	PREVISÃO ATUALIZADA (a)	RECEITAS REALIZADAS	
			Até o Bimestre (b)	% (b/a) x 100
10- RECEITAS DESTINADAS AO FUNDEB	5.744.922,60	5.744.922,60	3.301.725,80	57,47
10.1- Cota-Parte FPM Destinada ao FUNDEB (20% de 2.1.1)	3.900.755,80	3.900.755,80	2.286.814,40	58,62
10.2- Cota-Parte ICMS Destinada ao FUNDEB (20% de 2.2)	1.737.644,60	1.737.644,60	924.539,60	53,20
10.3- ICMS-Desoneracao Destinada ao FUNDEB (20% de 2.3)	4.110,00	4.110,00	0,00	0,00
10.4- Cota-Parte IPI-Exportacao Destinada ao FUNDEB (20% de 2.4)	3.361,00	3.361,00	3.427,20	101,96
10.5- Cota-Parte ITR ou ITR Arrecadado Destinados ao FUNDEB (20% de (1.5 - 1.5.5)+2.5)	1.789,60	1.789,60	283,80	16,41
10.6- Cota-Parte IPVA Destinada ao FUNDEB (20% de 2.6)	99.051,20	99.051,20	86.944,40	87,77
11- RECEITAS RECEBIDAS DO FUNDEB	15.105.901,00	15.105.901,00	12.157.539,33	80,48
11.1- Transferencias de Recursos do FUNDEB	10.734.015,00	10.734.015,00	8.640.917,15	80,50
11.2- Complementacao da Uniao ao FUNDEB	4.079.963,00	4.079.963,00	3.510.107,68	86,03
11.3- Receita de Aplicacao Financeira dos Recursos do FUNDEB	291.923,00	291.923,00	6.514,50	2,23
12- RESULTADO LÍQUIDO DAS TRANSFERÊNCIAS DO FUNDEB (11.1 – 10)	4.989.092,40	4.989.092,40	5.339.191,35	107,02
SE RESULTADO LÍQUIDO DA TRANSFERÊNCIA (12) > 0] = ACRÉSCIMO RESULTANTE DAS TRANSFERÊNCIAS DO FUNDEB				5.339.191,35
SE RESULTADO LÍQUIDO DA TRANSFERÊNCIA (12) < 0] = DECRÉSCIMO RESULTANTE DAS TRANSFERÊNCIAS DO FUNDEB				0,00

DESPESAS DO FUNDEB	DOTAÇÃO INICIAL	DOTAÇÃO ATUALIZADA	DESPESAS EMPENHADAS		DESPESAS LIQUIDADAS		Inscritas em Restos a Pagar Não Processados
			Até o Bimestre (h)	% (h/vf) x 100	Até o Bimestre (i)	% (i/vg) x 100	
13- PAGAMENTO DOS PROFISSIONAIS DO MAGISTERIO	7.764.412,00	7.564.412,00	7.290.000,00	96,37	5.391.169,82	84,49	0,00
13.1- Com Educacao Infantil	453.213,00	303.213,00	290.000,00	95,64	185.302,19	61,11	0,00
13.2- Com Ensino Fundamental	7.311.199,00	7.261.199,00	7.000.000,00	96,40	6.205.867,63	85,47	0,00
14- OUTRAS DESPESAS	5.189.402,00	7.588.402,00	8.143.759,38	107,32	4.530.826,22	59,71	0,00
14.1- Com Educacao Infantil	211.426,00	46.426,00	0,00	0,00	0,00	0,00	0,00
14.2- Com Ensino Fundamental	4.977.976,00	7.541.976,00	8.143.759,38	107,98	4.530.826,22	60,07	0,00
15- TOTAL DAS DESPESAS DO FUNDEB (13 + 14)	12.953.814,00	15.152.814,00	15.433.759,38	101,85	10.921.996,04	72,08	0,00

DEDUÇÕES PARA FINS DO LIMITE DO FUNDEB	VALOR
16- RESTOS A PAGAR INSCRITOS NO EXERCICIO SEM DISPONIBILIDADE FINANCEIRA DE RECURSOS DO FUNDEB	0,00
16.1 - FUNDEB 60%	0,00
16.2 - FUNDEB 40%	0,00
17- DESPESAS CUSTEADAS COM O SUPERAVIT FINANCEIRO, DO EXERCICIO ANTERIOR, DO FUNDEB	0,00
17.1 - FUNDEB 60%	0,00
17.2 - FUNDEB 40%	0,00
18- TOTAL DAS DEDUÇÕES CONSIDERADAS PARA FINS DE LIMITE DO FUNDEB (16 + 17)	0,00

INDICADORES DO FUNDEB	VALOR

Prefeitura Municipal de Porteiras

Relatório Resumido de Execução Orçamentária

DEMONSTRATIVO DAS RECEITAS E DESPESAS COM MANUTENÇÃO E DESENVOLVIMENTO DO ENSINO - MDE

Orçamento Fiscal e da Seguridade Social

Período: Janeiro a Outubro de 2020/Bimestre: Setembro e Outubro

RREO - ANEXO 8 (LDB, art. 72)

RS 1,00

19 - TOTAL DAS DESPESAS DO FUNDEB PARA FINS DE LIMITE (15 - 18)	72,08
19.1 - Mínimo de 60% do FUNDEB na Remuneração do Magistério (13 - (16.1 + 17.1)) / (11) x 100 %	52,57
19.2 - Máximo de 40% em Despesa com MDE, que não Remuneração do Magistério (14 - (16.2 + 17.2)) / (11) x 100 %	37,27
19.3 - Máximo de 5% não Aplicado no Exercício (100 - (19.1 + 19.2)) %	10,16

CONTROLE DA UTILIZAÇÃO DE RECURSOS NO EXERCÍCIO SUBSEQÜENTE	VALOR
20 - RECURSOS RECEBIDOS DO FUNDEB EM <EXERCÍCIO ANTERIOR> QUE NÃO FORAM UTILIZADOS	0,00
21 - DESPESAS CUSTEADAS COM O SALDO DO ITEM 20 ATÉ O 1º TRIMESTRE DE <EXERCÍCIO >2	0,00

DESPESAS COM AÇÕES TÍPICAS DE MDE	DOTAÇÃO INICIAL	DOTAÇÃO ATUALIZADA	DESPESAS EMPENHADAS		DESPESAS LIQUIDADAS		Inscritas em Restos a Pagar Não Processados
			Até o Bimestre (h)	% (h/Vf) x 100	Até o Bimestre (i)	% (i/Vg) x 100	
22- EDUCACAO INFANTIL	1.083.279,00	788.279,00	638.249,00	80,97	384.051,19	48,72	0,00
22.1- CRECHE	0,00	0,00	0,00	0,00	0,00	0,00	0,00
22.1.1- Despesas Custeadas com Recursos do FUNDEB	0,00	0,00	0,00	0,00	0,00	0,00	0,00
22.1.2- Despesas Custeadas com Outros Recursos de Impostos	0,00	0,00	0,00	0,00	0,00	0,00	0,00
22.2- PRE-ESCOLA	1.083.279,00	788.279,00	638.249,00	80,97	384.051,19	48,72	0,00
22.2.1- Despesas Custeadas com Recursos do FUNDEB	664.639,00	349.639,00	290.000,00	82,94	185.302,19	53,00	0,00
22.2.2- Despesas Custeadas com Outros Recursos de Impostos	418.640,00	438.640,00	348.249,00	79,39	198.749,00	45,31	0,00
23- ENSINO FUNDAMENTAL	14.829.276,00	17.341.976,00	17.041.773,44	98,27	12.080.581,23	69,66	0,00
23.1- Despesas Custeadas com Recursos do FUNDEB	12.330.363,00	14.834.363,00	15.162.759,38	102,21	10.753.421,78	72,49	0,00
23.2- Despesas Custeadas com Outros Recursos de Impostos	2.498.913,00	2.507.613,00	1.879.014,06	74,93	10.753.421,78	52,93	0,00
24- ENSINO MEDIO	0,00	0,00	0,00	0,00	0,00	0,00	0,00
25- ENSINO SUPERIOR	26.127,00	26.127,00	4.800,00	18,37	2.400,00	9,19	0,00
26- ENSINO PROFISSIONAL NAO INTEGRADO AO ENSINO REGULAR	0,00	0,00	0,00	0,00	0,00	0,00	0,00
27- OUTRAS	446.422,00	346.422,00	321.000,00	92,66	204.100,51	58,92	0,00
28- TOTAL DAS DESPESAS COM AÇÕES TÍPICAS DE MDE (22+23 + 24 + 25 + 26 + 27)	16.385.104,00	18.502.804,00	18.005.822,44	97,31	12.671.132,93	68,48	0,00

DEDUÇÕES CONSIDERADAS PARA FINS DE LIMITE CONSTITUCIONAL	VALOR
29- RESULTADO LÍQUIDO DAS TRANSFERÊNCIAS DO FUNDEB = (12)	6.339.191,35
30- DESPESAS CUSTEADAS COM A COMPLEMENTAÇÃO DO FUNDEB NO EXERCÍCIO	0,00
31- DESPESAS CUSTEADAS COM O SUPERÁVIT FINANCEIRO, DO EXERCÍCIO ANTERIOR, DO FUNDEB	0,00
32- DESPESAS CUSTEADAS COM O SUPERÁVIT FINANCEIRO, DO EXERCÍCIO ANTERIOR, DE OUTROS RECURSOS DE IMPOSTOS	0,00
33- RESTOS A PAGAR INSCRITOS NO EXERCÍCIO SEM DISPONIBILIDADE FINANCEIRA DE RECURSOS DE IMPOSTOS VINCULADOS AO ENSINO	0,00
34- CANCELAMENTO, NO EXERCÍCIO, DE RESTOS A PAGAR INSCRITOS COM DISPONIBILIDADE FINANCEIRA DE RECURSOS DE IMPOSTOS VINCULADOS AO ENSINO	0,00
35- TOTAL DAS DEDUÇÕES CONSIDERADAS PARA FINS DE LIMITE CONSTITUCIONAL (29 + 30 + 31 + 32 + 33 + 34)6	6.339.191,35
36- TOTAL DAS DESPESAS PARA FINS DE LIMITE ((22 + 23) - (35))6	7.125.441,07
37- PERCENTUAL DE APLICAÇÃO EM MDE SOBRE A RECEITA LÍQUIDA DE IMPOSTOS ((36) / (3) x 100) %6 - LIMITE CONSTITUCIONAL 25%6	38,78

Prefeitura Municipal de Porteiras

Relatório Resumido de Execução Orçamentária

DEMONSTRATIVO DAS RECEITAS E DESPESAS COM MANUTENÇÃO E DESENVOLVIMENTO DO ENSINO - MDE

Orçamento Fiscal e da Seguridade Social

Período: Janeiro a Outubro de 2020/Bimestre: Setembro e Outubro

RREO - ANEXO 8 (LDB, art. 72)

R\$ 1,00

OUTRAS INFORMAÇÕES PARA CONTROLE							
DESPESAS CUSTEADAS COM RECEITAS ADICIONAIS PARA FINANCIAMENTO DO ENSINO	DOTAÇÃO INICIAL	DOTAÇÃO ATUALIZADA (d)	DESPESAS EMPENHADAS		DESPESAS LIQUIDADAS		Inscritas em Restos a Pagar Não Processados (f)
			Até o Bimestre (e)	% (f) = (e/d)x100	Até o Bimestre (g)	% (h) = (g/d)x100	
38- DESPESAS CUSTEADAS COM A APLICACAO FINANCEIRA DE OUTROS RECURSOS DE IMPI	0,00	0,00	0,00	0,00	0,00	0,00	0,00
39- DESPESAS CUSTEADAS COM A CONTRIBUICAO SOCIAL DO SALARIO-EDUCACAO	0,00	0,00	0,00	0,00	0,00	0,00	0,00
40- DESPESAS CUSTEADAS COM OPERACOES DE CREDITO	0,00	0,00	0,00	0,00	0,00	0,00	0,00
41- DESPESAS CUSTEADAS COM OUTRAS RECEITAS PARA FINANCIAMENTO DO ENSINO	4.063.574,00	2.115.674,00	1.059.520,08	50,08	835.188,78	39,48	0,00
42- TOTAL DAS OUTRAS DESPESAS CUSTEADAS COM RECEITAS ADICIONAIS PARA FINANCIAMENTO DO ENSINO (38 + 39 + 40 + 41)	4.063.574,00	2.115.674,00	1.059.520,08	50,08	835.188,78	39,48	0,00
43- TOTAL GERAL DAS DESPESAS COM EDUCACAO (28 + 42)	20.448.678,00	20.818.478,00	19.065.342,52	92,47	13.506.301,71	65,51	0,00
RESTOS A PAGAR INSCRITOS COM DISPONIBILIDADE FINANCEIRA DE RECURSOS DE IMPOSTOS VINCULADOS AO ENSINO			SALDO ATÉ O BIMESTRE		CANCELADO EM <EXERCÍCIO> (i)		
44- RESTOS A PAGAR DE DESPESAS COM MDE			0,00		0,00		
44.1 - Executadas com Recursos de Impostos Vinculados ao Ensino			0,00		0,00		
44.2 - Executadas com Recursos do FUNDEB			0,00		0,00		
CONTROLE DA DISPONIBILIDADE FINANCEIRA			FUNDEB		SALÁRIO EDUCAÇÃO		
45- DISPONIBILIDADE FINANCEIRA EM 31 DE DEZEMBRO DE 2019			0,00		0,00		
46- (+) INGRESSO DE RECURSOS ATÉ O BIMESTRE			11.548.390,50		0,00		
47- (-) PAGAMENTOS EFETUADOS ATÉ O BIMESTRE			10.814.008,98		0,00		
47.1 Orçamento do Exercício			10.814.008,98		0,00		
47.2 Restos a Pagar			0,00		0,00		
48- (+) RECEITA DE APLICAÇÃO FINANCEIRA DOS RECURSOS ATÉ O BIMESTRE			0,00		0,00		
49- (=) DISPONIBILIDADE FINANCEIRA ATÉ O BIMESTRE			734.381,52		0,00		
50- (+) Ajustes			0,00		0,00		
50.1 Retenções			0,00		0,00		
50.2 Conciliação Bancária			0,00		0,00		
51- (=) SALDO FINANCEIRO CONCILIADO			734.381,52		0,00		

Prefeitura Municipal de Porteiras

Relatório Resumido de Execução Orçamentária

DEMONSTRATIVO DAS RECEITAS E DESPESAS COM MANUTENÇÃO E DESENVOLVIMENTO DO ENSINO - MDE

Orçamento Fiscal e da Seguridade Social

Período: Janeiro a Outubro de 2020/Bimestre: Setembro e Outubro

RREO - ANEXO 8 (LDB, art. 72)

R\$ 1,00




Fábio Ribeiro Cardoso
PREFEIRO




FRANCISCO EUDES EVANGELISTA DE CARVALHO
CHEFE CONTROLE INTERNO

97



LJM - CONSULTORIA ADMINISTRATIVA E SISTEMAS
EIRELI
Contador - CRC 8053



José Nilson Correia Ursulino
SECRETARIO

Prefeitura Municipal de Porteiras
 Relatório Resumido de Execução Orçamentária
 Demonstrativo das Receitas e Despesas com Ações e Serviços Públicos de Saúde
 Orçamento Fiscal e da Seguridade Social
 Período: Janeiro a Outubro de 2020/Bimestre: Setembro e Outubro

RREO - Anexo 12 (LC 141/2012, art. 35)

R\$ 1,00

RECEITAS RESULTANTES DE IMPOSTOS E TRANSFERÊNCIAS CONSTITUCIONAIS E LEGAIS	PREVISÃO INICIAL	PREVISÃO ATUALIZADA (a)	RECEITAS REALIZADAS	
			Até o Bimestre (b)	% (b/a) x 100
RECEITA DE IMPOSTOS (I)	1.460.334,20	1.460.334,20	1.216.030,24	83,20
Receita Resultante do Imposto Predial e Territorial Urbano - IPTU	78.298,00	78.298,00	1.156,59	1,48
IPTU	53.278,00	53.278,00	10,33	0,02
Multas, Juros de Mora, Dívida Ativa e Outros Encargos do IPTU	25.018,00	25.018,00	1.146,26	4,58
Receita Resultante do Imposto sobre Transmissão Inter Vivos - ITBI	14.455,00	14.455,00	12.098,53	83,70
ITBI	14.455,00	14.455,00	12.098,53	83,70
Multas, Juros de Mora, Dívida Ativa e Outros Encargos do ITBI	0,00	0,00	0,00	0,00
Receita Resultante do Imposto sobre Serviços de Qualquer Natureza - ISS	640.137,00	640.137,00	485.791,45	75,89
ISS	640.137,00	640.137,00	485.791,45	75,89
Multas, Juros de Mora, Dívida Ativa e Outros Encargos do ISS	0,00	0,00	0,00	0,00
Receita Resultante do Imposto sobre a Renda e Proventos de Qualquer Natureza Retido Fonte IRRF	727.446,20	727.446,20	715.983,67	98,42
RECEITA DE TRANSFERÊNCIAS CONSTITUCIONAIS E LEGAIS (II)	22.986.848,80	22.986.848,80	18.423.923,53	80,15
Cota-Parte FPM	15.603.023,20	15.603.023,20	11.434.072,38	73,28
Cota-Parte ITR	7.158,40	7.158,40	1.469,08	20,52
Cota-Parte IPVA	398.204,80	398.204,80	434.722,32	109,72
Cota-Parte ICMS	6.950.578,40	6.950.578,40	6.536.523,17	94,04
Cota-Parte IPI-Exportação	13.444,00	13.444,00	17.136,62	127,47
Compensações Financeiras Provenientes de Impostos e Transferências Constitucionais	16.440,00	16.440,00	0,00	0,00
Desoneração ICMS - LC 87/1996	16.440,00	16.440,00	0,00	0,00
Outras	0,00	0,00	0,00	0,00
TOTAL DAS RECEITAS RESULTANTES DE IMPOSTOS E TRANSFERÊNCIAS CONSTITUCIONAIS E LEGAIS - (III) = (I) + (II)	24.447.183,00	24.447.183,00	19.838.953,77	80,33

DESPESAS COM AÇÕES E SERVIÇOS PÚBLICOS DE SAÚDE (ASPS) – POR SUBFUNÇÃO E CATEGORIA ECONÔMICA	DOTAÇÃO INICIAL	DOTAÇÃO ATUALIZADA (c)	DESPESAS EMPENHADAS		DESPESAS LIQUIDADAS		DESPESAS PAGAS		Inscritas em Restos a Pagar Não Processados (g)
			Até o Bimestre (d)	% (d/c) x 100	Até o Bimestre (e)	% (e/c) x 100	Até o Bimestre (f)	% (f/c) x 100	
ATENÇÃO BÁSICA (IV)	4.539.535,00	4.290.835,00	2.755.447,13	64,22	2.042.938,90	47,61	1.956.663,28	45,58	0,00
Despesas Correntes	3.951.460,00	4.014.480,00	2.755.447,13	68,64	2.042.938,90	50,89	1.855.663,28	48,72	0,00
Despesas de Capital	588.075,00	276.375,00	0,00	0,00	0,00	0,00	0,00	0,00	0,00
ASSISTÊNCIA HOSPITALAR E AMBULATORIAL (V)	1.054.002,00	1.220.902,00	1.363.140,41	111,65	1.051.312,68	86,11	1.023.186,58	83,61	0,00
Despesas Correntes	1.028.257,00	1.170.157,00	1.332.501,31	113,87	1.020.673,58	87,23	992.547,48	84,82	0,00
Despesas de Capital	25.745,00	50.745,00	30.639,10	60,38	30.639,10	60,38	30.639,10	60,38	0,00
SUORTE PROFILÁTICO E TERAPÊUTICO (VI)	0,00	0,00	0,00	0,00	0,00	0,00	0,00	0,00	0,00
Despesas Correntes	0,00	0,00	0,00	0,00	0,00	0,00	0,00	0,00	0,00
Despesas de Capital	0,00	0,00	0,00	0,00	0,00	0,00	0,00	0,00	0,00
VIGILÂNCIA SANITÁRIA (VII)	139.406,00	180.706,00	219.396,88	121,41	205.663,93	113,81	198.280,90	109,73	0,00
Despesas Correntes	139.406,00	180.706,00	219.396,88	121,41	205.663,93	113,81	198.280,90	109,73	0,00
Despesas de Capital	0,00	0,00	0,00	0,00	0,00	0,00	0,00	0,00	0,00
VIGILÂNCIA EPIDEMIOLÓGICA (VIII)	0,00	0,00	0,00	0,00	0,00	0,00	0,00	0,00	0,00
Despesas Correntes	0,00	0,00	0,00	0,00	0,00	0,00	0,00	0,00	0,00
Despesas de Capital	0,00	0,00	0,00	0,00	0,00	0,00	0,00	0,00	0,00
ALIMENTAÇÃO E NUTRIÇÃO (IX)	0,00	0,00	0,00	0,00	0,00	0,00	0,00	0,00	0,00

[Handwritten signatures and marks]

Prefeitura Municipal de Porteiras
 Relatório Resumido de Execução Orçamentária
 Demonstrativo das Receitas e Despesas com Ações e Serviços Públicos de Saúde
 Orçamento Fiscal e da Seguridade Social
 Período: Janeiro a Outubro de 2020/Bimestre: Setembro e Outubro

RREO - Anexo 12 (LC 141/2012, art. 35)

RS 1,00

	0,00	0,00	0,00	0,00	0,00	0,00	0,00	0,00	0,00	0,00
Despesas Correntes										
Despesas de Capital										
OUTRAS SUBFUNÇÕES (X)	1.058.373,00	1.148.273,00	1.053.350,42	91,73	962.932,75	83,86	931.726,22	81,14	0,00	0,00
Despesas Correntes	1.055.912,00	1.145.812,00	1.053.350,42	81,93	962.932,76	84,04	931.726,22	81,32	0,00	0,00
Despesas de Capital	2.461,00	2.461,00	0,00	0,00	0,00	0,00	0,00	0,00	0,00	0,00
TOTAL (XI) = (IV + V + VI + VII + VIII + IX + X)	6.791.316,00	6.840.716,00	5.391.334,84	78,81	4.262.848,28	62,32	4.108.856,98	60,06	0,00	0,00

APURAÇÃO DO CUMPRIMENTO DO LIMITE MÍNIMO PARA APLICAÇÃO EM ASPS	DEPESAS EMPENHADAS (d)	DEPESAS LIQUIDADAS (e)	DEPESAS PAGAS (f)
Total das Despesas com ASPS (XII) = (XI)	5.391.334,84	4.262.848,28	4.108.856,98
(-) Restos a Pagar Não Processados Inscritos Indevidamente no Exercício sem Disponibilidade Financeira (XIII)			
(-) Despesas com Recursos Vinculados à Parcela do Percentual Mínimo que não foi Aplicada em ASPS em Exercícios Anteriores (XIV)			
(-) Despesas Custeadas com Disponibilidade de Caixa Vinculada aos Restos a Pagar Cancelados (XV)			
(=) VALOR APLICADO EM ASPS (XVI) = (XII - XIII - XIV - XV)	5.391.334,84	4.262.848,28	4.108.856,98
Despesa Mínima a ser Aplicada em ASPS (XVII) = (III) x 15% (LC 141/2012)		2.945.843,07	
Despesa Mínima a ser Aplicada em ASPS (XVII) = (III) x % (Lei Orgânica Municipal)			
Diferença entre o Valor Aplicado e a Despesa Mínima a ser Aplicada (XVIII) = (XVI (d ou e) - XVII)1	2.445.491,77	1.317.005,19	
Limite não Cumprido (XIX) = (XVIII) (Quando valor for inferior a zero)	0,00	0,00	
PERCENTUAL DA RECEITA DE IMPOSTOS E TRANSFERÊNCIAS CONSTITUCIONAIS E LEGAIS APLICADO EM ASPS (XVI / III)*100 (mínimo de 15% conforme LC n° 141/2012 ou % da Lei Orgânica Municipal)		21,71	

CONTROLE DO VALOR REFERENTE AO PERCENTUAL MÍNIMO NÃO CUMPRIDO EM EXERCÍCIOS ANTERIORES PARA FINS DE APLICAÇÃO DOS RECURSOS VINCULADOS CONFORME ARTIGOS 25 E 26 DA LC 141/2012	LIMITE NÃO CUMPRIDO				
	Saldo Inicial (no exercício atual) (h)	Despesas Custeadas no Exercício de Referência			Saldo Final (não aplicado)1 (i) = (h - (j ou k))
		Empenhadas (j)	Liquidadas (l)	Pagas (k)	
Diferença de limite não cumprido em 2020 (saldo final = XIXd)					
Diferença de limite não cumprido em 2019 (saldo inicial igual ao saldo final do demonstrativo do exercício anterior)					
Diferença de limite não cumprido em Exercícios Anteriores (saldo inicial igual ao saldo final do demonstrativo do exercício anterior)					
TOTAL DA DIFERENÇA DE LIMITE NÃO CUMPRIDO EM EXERCÍCIOS ANTERIORES (XX)					

EXECUÇÃO DE RESTOS A PAGAR										
EXERCÍCIO DO EMPENHO 2	Valor Mínimo para aplicação em ASPS (m)	Valor aplicado em ASPS no exercício (n)	Valor aplicado além do limite mínimo (o) = (n - m), se < 0, então (o) = 0	Total inscrito em RP no exercício (p)	RPNP Inscritos Indevidamente no Exercício sem Disponibilidade Financeira q = (XIII)d	Valor inscrito em RP considerado no Limite (r) = (p - (o + q)) se < 0, então (r) = (0)	Total de RP pagos (s)	Total de RP a pagar (t)	Total de RP cancelados ou prescritos (u)	Diferença entre o valor aplicado além do limite e o total de RP cancelados (v) = ((o + q) - u)
Empenhos de 2019 (regra nova)	0,00	0,00	0,00	0,00	0,00	0,00	0,00	0,00	0,00	0,00
Empenhos de 2018	0,00	0,00	0,00	0,00	0,00	0,00	0,00	0,00	0,00	0,00
Empenhos de 2017	0,00	0,00	0,00	0,00	0,00	0,00	0,00	0,00	0,00	0,00
Empenhos de 2016 e anteriores	0,00	0,00	0,00	0,00	0,00	0,00	0,00	0,00	0,00	0,00

Prefeitura Municipal de Porteiras
 Relatório Resumido de Execução Orçamentária
 Demonstrativo das Receitas e Despesas com Ações e Serviços Públicos de Saúde
 Orçamento Fiscal e da Seguridade Social
 Período: Janeiro a Outubro de 2020/Bimestre: Setembro e Outubro

RREO - Anexo 12 (LC 141/2012, art. 35)

R\$ 1,00

Despesas de Capital	0,00	0,00	0,00	0,00	0,00	0,00	0,00	0,00	0,00	0,00
ALIMENTAÇÃO E NUTRIÇÃO (XXXVII)	0,00	0,00	0,00	0,00	0,00	0,00	0,00	0,00	0,00	0,00
Despesas Correntes	0,00	0,00	0,00	0,00	0,00	0,00	0,00	0,00	0,00	0,00
Despesas de Capital	0,00	0,00	0,00	0,00	0,00	0,00	0,00	0,00	0,00	0,00
OUTRAS SUBFUNÇÕES (XXXVIII)	14.094,00	953.694,00	725.410,80	76,08	602.053,42	63,13	593.812,19	62,26	0,00	0,00
Despesas Correntes	14.094,00	853.694,00	725.410,80	84,97	602.053,42	70,52	593.812,19	69,56	0,00	0,00
Despesas de Capital	0,00	100.000,00	0,00	0,00	0,00	0,00	0,00	0,00	0,00	0,00
TOTAL DAS DESPESAS NÃO COMPUTADAS NO CÁLCULO DO MÍNIMO (XXXIX) = (XXXII + XXXIII + XXXIV + XXXV + XXXVI + XXXVII + XXXVIII)	7.904.550,00	8.161.050,00	5.149.276,62	63,10	4.123.488,10	50,53	4.009.428,35	49,13	0,00	0,00

DESPESAS TOTAIS COM SAÚDE EXECUTADAS COM RECURSOS PRÓPRIOS E COM RECURSOS TRANSFERIDOS DE OUTROS ENTES	DOTAÇÃO INICIAL	DOTAÇÃO ATUALIZADA (c)	DESPESAS EMPENHADAS		DESPESAS LIQUIDADAS		DESPESAS PAGAS		Inscritas em Restos a Pagar Não Processados (g)
			Até o Bimestre (d)	% (d/c) x 100	Até o Bimestre (e)	% (e/c) x 100	Até o Bimestre (f)	% (f/c) x 100	
ATENÇÃO BÁSICA (XL) = (IV + XXXII)	10.252.720,00	9.522.920,00	6.241.342,92	65,54	4.820.301,59	50,62	4.840.055,51	48,73	0,00
ASSISTÊNCIA HOSPITALAR E AMBULATORIAL (XLI) = (V + SUPORTE PROFILÁTICO E TERAPÊUTICO (XLII) = (VI + X	2.973.653,00	2.938.553,00	2.179.681,64	74,18	1.676.905,23	57,07	1.835.931,05	55,67	0,00
VIGILÂNCIA SANITÁRIA (XLIII) = (VII + XXXV)	0,00	0,00	0,00	0,00	0,00	0,00	0,00	0,00	0,00
VIGILÂNCIA EPIDEMIOLÓGICA (XLIV) = (VIII + XXXVI)	397.026,00	438.326,00	340.825,58	77,76	324.143,37	73,95	316.760,34	72,27	0,00
ALIMENTAÇÃO E NUTRIÇÃO (XLV) = (XIX + XXXVII)	0,00	0,00	0,00	0,00	0,00	0,00	0,00	0,00	0,00
OUTRAS SUBFUNÇÕES (XLVI) = (X + XXXVIII)	0,00	0,00	0,00	0,00	0,00	0,00	0,00	0,00	0,00
TOTAL DAS DESPESAS COM SAÚDE (XLVII) = (XI + XXXIX)	14.695.866,00	15.001.766,00	10.540.611,46	70,28	8.386.336,39	55,90	8.118.285,31	54,12	0,00
(-) Despesas executadas com recursos provenientes das transferências de recursos de outros entes	7.904.550,00	8.161.050,00	5.149.276,62	63,10	4.123.488,10	50,53	4.009.428,35	49,13	0,00
TOTAL DAS DESPESAS EXECUTADAS COM RECURSOS PRÓPRIOS (XLVIII)	6.791.316,00	6.840.716,00	5.391.334,84	78,81	4.262.848,29	62,32	4.108.856,96	60,06	0,00

Prefeitura Municipal de Porteiras
Relatório Resumido de Execução Orçamentária
Demonstrativo das Receitas e Despesas com Ações e Serviços Públicos de Saúde
Orçamento Fiscal e da Seguridade Social
Período: Janeiro a Outubro de 2020/Bimestre: Setembro e Outubro

RREO - Anexo 12 (LC 141/2012, art. 35)


RS 1,00




Fábio Manoel Cardoso
PREFEIRO



FRANCISCO EUIDES EVANGELISTA DE CARVALHO
CHEFE CONTROLE INTERNO



LJM - CONSULTORIA ADMINISTRATIVA E SISTEMAS
EIRELI
Contador - CRC 8053



José Nilson Correia Ursulino
SECRETARIO

Estado do Ceará
Prefeitura Municipal de Porteiras
EDITAL DE PUBLICAÇÃO Nº 2020.11.30-1

O PREFEIRO do Município de Porteiras - Estado do Ceará, Cidadão Fábio Pinheiro Cardoso, em pleno exercício do cargo e no uso competente de suas atribuições, notadamente as conferidas pelo Art. 28, Inciso X, da Constituição do Estado do Ceará, **RESOLVE** publicar mediante afixação nos locais de amplo acesso do público em geral no âmbito do Município de **Porteiras/CE**, o **RELATÓRIO RESUMIDO DA EXECUÇÃO ORÇAMENTÁRIA - RREO**, atinente ao **5º BIMESTRE** do exercício financeiro de **2020**.

PUBLIQUE-SE, DIVULGUE-SE, CUMPRA-SE.

**Paço do Poder Executivo Municipal de Porteiras - Estado do Ceará.
Em, 30 de Novembro de 2020.**


Fábio Pinheiro Cardoso
PREFEIRO

DECLARAÇÃO

Em cumprimento ao art. 7º da Instrução Normativa do TCM nº 03/2000, **DECLARO**, para fins de prova junto a esse Órgão de Controle Externo, que a Prefeitura Municipal de Porteiras - CE publicou mediante afixação nos locais de amplo acesso público em geral no âmbito do Município de Porteiras e no site www.porteiras.ce.gov.br o **R.R.E.O. (Relatório Resumido de Execução Orçamentária)** (art. 54 da Lei Complementar nº 101/2000), referente ao 5º **BIMESTRE de 2020**, conforme EDITAL DE PUBLICAÇÃO anexo.

Porteiras - CE, 30 de Novembro de 2020.


Fábio Pinheiro Cardoso
PREFEIRO