

Prefeitura Municipal de Porteiras
Relatório Resumido de Execução Orçamentária
Balanco Orçamentário
Orçamento Fiscal e da Seguridade Social
Periodo: Janeiro a Agosto de 2015/Bimestre: Julho e Agosto

RREO - Anexo LII - RE - Art. 52 - Anexo I - Alneas - 3ª - a "R" - do Anexo LII - A. 519

Receitas (Exceio Intra-Orçamentárias) (I)	Previsão Inicial	Previsão Atualizada (a)	Receitas Realizadas				Saldo a Realizar (a-c)
			No Bimestre (b)		Até o Bimestre (c)		
			% (b/a)	% (c/a)	% (b/a)	% (c/a)	
Receitas Correntes	42.359.760,41	42.359.760,41	5.541.052,32	13,08	25.002.941,38	59,03	17.356.819,03
Receita Tributária	38.513.460,08	38.513.460,08	5.166.518,71	13,41	22.975.745,27	59,66	15.537.714,81
Impostos	915.057,60	915.057,60	168.631,23	18,43	655.571,72	71,64	259.485,88
Taxas	909.267,60	909.267,60	167.194,23	18,39	649.673,72	71,47	259.393,88
Contribuições Econômicas	5.790,00	5.790,00	1.437,00	24,82	5.698,00	98,41	92,00
Receita Patrimonial	185.696,00	185.696,00	43.238,86	23,28	151.800,64	81,75	33.895,36
Receitas de Valores Mobiliários	185.696,00	185.696,00	43.238,86	23,28	151.800,64	81,75	33.895,36
Outras Receitas Patrimoniais	167.474,72	167.474,72	106.272,76	63,46	388.176,51	231,78	-220.701,79
Transferências Correntes	138.443,00	138.443,00	106.272,76	76,76	388.176,51	280,39	-249.733,51
Transferências Intergovernamentais	29.031,72	29.031,72	0,00	0,00	0,00	0,00	29.031,72
Outras Receitas Correntes	37.214.768,96	37.214.768,96	5.394.529,68	14,47	24.121.447,21	64,82	13.093.321,75
Multas e Juros de Mora	29.516.725,21	29.516.725,21	5.348.634,52	18,12	24.000.853,74	81,31	5.515.871,47
Outras Receitas Correntes	7.698.043,75	7.698.043,75	35.895,16	0,47	120.593,47	1,57	7.577.450,28
Indenizações e Restituições	30.462,80	30.462,80	8.594,51	28,21	162.254,27	532,63	-131.791,47
Receita da Dívida Ativa	1.475,00	1.475,00	14,54	0,99	283,74	19,24	-181,26
Receitas Diversas	4.328,00	4.328,00	1.265,09	27,84	72.688,70	1.679,50	-68.360,70
Recursos de Capital	24.659,80	24.659,80	44,79	0,18	60.039,03	243,47	-35.379,23
Transferências de Capital	3.846.300,33	3.846.300,33	7.329,99	0,19	29.242,80	0,76	-29.242,80
Transferências Intergovernamentais	3.846.300,33	3.846.300,33	373.928,56	9,72	2.025.403,91	52,66	1.820.896,42
Transferências de Convênios	0,00	0,00	373.928,56	9,72	2.025.403,91	52,66	1.820.896,42
Receitas Correntes Intra-Orçamentárias (II)	3.846.300,33	3.846.300,33	270.000,00	0,00	458.808,69	0,00	-458.808,69
Subtotal das Receitas (III) = (I + II)	3.846.300,33	3.846.300,33	103.928,56	2,70	1.566.595,22	40,73	2.279.755,11
Operações de Crédito	0,00	0,00	0,00	0,00	0,00	0,00	0,00
Refinanciamento (IV)	0,00	0,00	0,00	0,00	0,00	0,00	0,00
Déficit (VI)	0,00	0,00	0,00	0,00	0,00	0,00	0,00
Total (VII) = (V + VI)	42.359.760,41	42.359.760,41	5.539.447,27	13,08	25.001.149,18	59,03	17.356.819,23
Saldos de Exercícios Anteriores	42.359.760,41	42.359.760,41	5.539.447,27	13,08	25.001.149,18	59,03	17.356.819,23
(Utilizado para Créditos Adicionais)	-	-	-	-	-	-	-
Despesas							
(Exceio Intra-Orçamentárias) (VIII)	42.359.760,41	42.359.760,41	4.789.121,15	11,31	25.917.262,31	61,21	21.901.180,25
DESPESAS CORRENTES	29.713.229,41	29.713.229,41	4.082.406,51	13,74	20.511.065,52	69,03	13.004.736,69
PESSOAL E ENCARGOS SOCIAIS	16.640.262,00	16.640.262,00	2.972.613,11	17,85	11.617.867,72	69,87	6.154.494,28
OUTRAS DESPESAS CORRENTES	13.072.967,41	13.072.967,41	1.109.795,40	8,49	8.893.197,80	67,99	6.360.242,41

Prefeitura Municipal de Porteiras
Relatório Resumido de Execução Orçamentária
Balanco Orçamentário

Orçamento Fiscal e da Seguridade Social
Período: Janeiro a Agosto de 2015/Bimestre: Julho e Agosto

REPO - Anexo I LBE Art 52, inciso I alíneas "a", "b" do inciso II e §1º

DESPESAS DE CAPITAL																						
INVESTIMENTOS	12.345.939,62	-1.478.200,00	10.867.739,62	686.712,54	5.403.186,79	1.205.481,42	2.268.787,44															R\$ 1,00
INVERSOES FINANCEIRAS	12.139.359,62	-1.478.200,00	10.661.159,62	679.221,63	5.248.605,78	1.177.368,34	2.159.330,82															
AMORTIZACAO DA DIVIDA	27.630,00	0,00	27.630,00	0,00	0,00	0,00	0,00															
Reserva de Contingencia	178.950,00	0,00	178.950,00	7.491,01	157.591,01	28.113,08	109.456,62															
Reserva de Contingencia	293.391,38	0,00	293.391,38	0,00	0,00	0,00	0,00															
Despesas Intra-Orçamentárias (IX)	293.391,38	0,00	293.391,38	0,00	0,00	0,00	0,00															
DESPESAS CORRENTES	3.650,00	-3.100,00	550,00	0,00	0,00	0,00	0,00															
PESSOAL E ENCARGOS SOCIAIS	3.650,00	-3.100,00	550,00	0,00	0,00	0,00	0,00															
DESPESAS DE CAPITAL	3.550,00	0,00	3.550,00	0,00	0,00	0,00	0,00															
INVESTIMENTOS	3.550,00	0,00	3.550,00	0,00	0,00	0,00	0,00															
Subtotal das Despesas (X) = (VIII + IX)	42.359.760,41	4.000,00	42.363.760,41	4.789.121,15	25.917.262,31	5.908.483,38	20.462.580,16															
Amortizacao da Div. / Refinanciamento (XI)																						
Subtotal c/ Refinanciamento (XII) = (X + XI)																						
Supervite (XIII)	42.359.760,41	4.000,00	42.363.760,41	4.789.121,15	25.917.262,31	5.908.483,38	20.462.580,16															
Total (XIV) = (XII + XIII)	42.359.760,41	4.000,00	42.363.760,41	4.789.121,15	25.917.262,31	5.908.483,38	25.001.336,33															

[Assinatura]
 Meibel Novais Miranda
 PREFEITO MUNICIPAL

[Assinatura]
 RES PUBLIC-ASSESSORIA E CONSULTORIA S/C LTDA
 Contador - CRC 015114

[Assinatura]
 FRANCISCO EUDES EVANGELISTA DE CARVALHO
 RESPONSÁVEL CONTROLE INTERNO

[Assinatura]
 Jose Nilson Correia Ursulina
 SECRETÁRIO DE FINANÇAS

Prefeitura Municipal de Porteiras
Relatório Resumido de Execução Orçamentária
Demonstrativo da Execução das Despesas por Função/Subfunção
Orçamento Fiscal e da Seguridade Social
Período: Janeiro a Agosto de 2015/Bimestre: Julho e Agosto

Função/Subfunção	Dotação Inicial	Dotação Atualizada (a)	Despesas Empenhadas		Despesas Liquidadas		Saldo a Liquidar (a-b)	
			No Bimestre	Até o Bimestre	No Bimestre	Até o Bimestre (b)		
								% (b/total b)
Legislativa								
Ação Legislativa	1.287.713,41	1.287.713,41	0,00	0,00	0,00	0,00	1.287.713,41	
Essencial à Justiça	17.820,00	12.320,00	0,00	0,00	0,00	0,00	1.287.713,41	
Ação Judiciária	17.820,00	12.320,00	0,00	5.696,67	0,00	0,03	46,24	
Administração	4.035.404,00	4.300.104,00	0,00	3.455.756,91	0,00	0,03	46,24	
Defesa do Interesse Público no Processo Judiciário	79.305,00	94.805,00	18.856,11	74.383,01	22.755,11	0,35	70,27	
Planejamento e Orçamento	1.200.229,00	1.217.529,00	180.873,86	1.151.005,54	211.086,80	5,27	88,60	
Administração Geral	2.305.290,00	2.537.990,00	174.399,07	2.041.572,01	354.733,48	7,54	60,77	
Administração Financeira	198.780,00	210.980,00	8.028,50	195.638,10	35.208,50	0,62	60,38	
Controle Interno	63.310,00	40.310,00	0,00	12,25	0,00	0,00	0,03	
Normalização e Fiscalização	198.490,00	198.490,00	0,00	2.165,00	138,00	0,01	1,09	
Assistência Social	3.472.808,00	2.536.408,00	193.027,00	888.473,51	266.107,15	3,77	30,43	
Administração Geral	1.081.201,00	980.701,00	99.348,45	424.467,70	128.169,52	1,92	40,08	
Formação de Recursos Humanos	53.700,00	53.700,00	0,00	0,00	0,00	0,00	0,00	
Assistência ao Idoso	19.300,00	19.300,00	6.821,77	8.276,37	6.821,77	0,04	42,88	
Assistência ao Portador de Deficiência	18.170,00	16.170,00	0,00	0,00	0,00	0,00	0,00	
Assistência à Criança e ao Adolescente	230.160,00	230.160,00	0,00	31.208,00	8.284,00	0,10	8,86	
Assistência Comunitária	1.048.577,00	1.112.877,00	86.856,78	434.521,44	122.831,86	1,71	31,46	
Custódia e Reintegração Social	72.040,00	72.040,00	0,00	0,00	0,00	0,00	0,00	
Habilitação Urbana	951.660,00	51.460,00	0,00	0,00	0,00	0,00	72.040,00	
Saúde	8.152.735,00	8.869.335,00	1.846.790,18	6.491.590,90	1.582.335,13	0,00	0,00	
Edificações Públicas	685.980,00	323.980,00	0,00	0,00	0,00	25,53	59,96	
Administração Geral	519.115,00	524.615,00	105.931,83	357.991,52	111.541,58	0,00	0,00	
Atenção Básica	4.785.175,00	5.173.175,00	816.096,08	4.145.861,99	1.003.238,80	1,70	36,39	
Assistência Hospitalar e Ambulatorial	2.034.555,00	2.684.855,00	895.007,46	1.868.663,17	438.912,94	16,84	66,61	
Vigilância Sanitária	127.910,00	152.710,00	29.754,81	119.084,22	28.641,81	6,41	48,82	
Educação	15.575.792,00	15.686.182,00	2.312.646,32	10.253.699,83	2.610.632,09	0,58	77,25	
Ensino Fundamental	14.530.786,00	14.404.086,00	2.087.556,08	9.497.942,45	2.385.541,85	45,66	59,56	
Ensino Superior	74.150,00	24.150,00	0,00	6.090,00	0,00	41,91	59,54	
Educação Infantil	692.126,00	820.326,00	115.884,85	450.378,65	116.884,85	0,03	25,22	
Educação de Jovens e Adultos	276.720,00	437.620,00	108.205,39	309.238,73	108.205,39	2,20	54,90	
Cultura	35.700,00	35.700,00	0,00	0,00	0,00	1,51	70,68	
Desporto e Recreio	35.700,00	35.700,00	0,00	0,00	0,00	0,00	0,00	
Urbanismo	5.797.300,00	5.257.049,08	0,00	3.191.754,78	454.437,51	0,00	0,00	
Edificações Públicas	46.520,00	46.520,00	0,00	0,00	0,00	0,00	17,90	
Infra-Estrutura Urbana	5.649.880,00	6.109.625,08	0,00	3.191.754,78	464.437,51	0,00	3,00	
Recursos Hídricos	100.900,00	100.900,00	0,00	0,00	0,00	5,47	13,33	
						0,00	0,00	100.900,00

[Handwritten signatures and initials]

[Handwritten signature]

Prefeitura Municipal de Porteiras

Relatório Resumido de Execução Orçamentária

Demonstrativo da Execução das Despesas por Função/Subfunção

Orçamento Fiscal e da Seguridade Social

Período: Janeiro a Agosto de 2015/Bimestre: Julho e Agosto

RREO - Anexo II (L. RE Art. 52, inciso II, alínea "c")												R\$ 1,00	
	1.172.726,62	554.977,54	0,00	0,00	0,00	0,00	0,00	0,00	0,00	0,00	0,00	0,00	554.977,54
Habituação													
Habituação Rural	450.910,00	250.910,00	0,00	0,00	0,00	0,00	0,00	0,00	0,00	0,00	0,00	0,00	250.910,00
Habituação Urbana	721.816,62	304.067,54	0,00	0,00	0,00	0,00	0,20	0,00	0,00	0,00	0,00	0,00	304.067,54
Saneamento	267.005,00	267.005,00	0,00	1.886,60	0,00	0,00	1.886,50	0,00	0,00	0,01	0,71	0,00	266.118,40
Saneamento Básico Rural	106.030,00	106.030,00	0,00	0,00	0,00	0,00	0,00	0,00	0,00	0,00	0,00	0,00	106.030,00
Saneamento Básico Urbano	160.975,00	160.975,00	0,00	0,00	0,00	0,00	0,00	0,00	0,00	0,00	0,00	0,00	160.975,00
Gestão Ambiental	1.400.120,00	1.395.120,00	1.970,00	1.886,60	0,00	0,00	1.886,60	0,00	0,01	4,64	1,17	68,09	159.088,40
Serviços Urbanos	1.400.120,00	1.395.120,00	1.970,00	1.166.601,59	245.626,66	245.626,66	949.927,02	4,34	4,34	68,09	68,09	445.192,98	445.192,98
Agricultura	34.085,00	39.395,00	0,00	9.834,00	1.674,00	0,00	6.599,00	0,03	0,03	16,75	0,00	32.796,00	32.796,00
Administração Geral	2.400,00	2.400,00	0,00	0,00	0,00	0,00	0,00	0,00	0,00	0,00	0,00	2.400,00	2.400,00
Promoção da Produção Vegetal	9.400,00	9.400,00	0,00	0,00	0,00	0,00	0,00	0,00	0,00	0,00	0,00	9.400,00	9.400,00
Defesa Sanitária Animal	11.290,00	11.290,00	0,00	730,00	0,00	0,00	730,00	0,00	0,00	0,00	0,00	10.560,00	10.560,00
Abastecimento	6.006,00	11.305,00	0,00	8.724,00	1.294,00	0,00	5.489,00	0,03	0,03	48,55	0,00	5.816,00	5.816,00
Irrigação	3.000,00	3.000,00	0,00	0,00	0,00	0,00	0,00	0,00	0,00	0,00	0,00	3.000,00	3.000,00
Promoção Comercial	2.000,00	2.000,00	0,00	380,00	380,00	0,00	380,00	0,00	0,00	19,00	0,00	1.620,00	1.620,00
Energia	78.650,00	78.650,00	0,00	0,00	0,00	0,00	0,00	0,00	0,00	0,00	0,00	78.650,00	78.650,00
Energia Elétrica	78.650,00	78.650,00	0,00	0,00	0,00	0,00	0,00	0,00	0,00	0,00	0,00	78.650,00	78.650,00
Transporte	507.680,00	507.680,00	0,00	215.416,51	75.718,80	0,00	77.784,01	0,00	0,00	15,32	0,00	429.825,99	429.825,99
Transporte Rodoviário	507.680,00	507.680,00	0,00	215.416,51	75.718,80	0,00	77.784,01	0,00	0,00	15,32	0,00	429.825,99	429.825,99
Desporto e Lazer	18.810,00	18.810,00	0,00	8.160,00	1.360,00	0,00	5.440,00	0,03	0,03	28,92	0,00	13.370,00	13.370,00
Desporto Comunitário	18.810,00	18.810,00	0,00	8.160,00	1.360,00	0,00	5.440,00	0,03	0,03	28,92	0,00	13.370,00	13.370,00
Encargos Especiais	204.820,00	229.820,00	0,00	32.491,01	208.391,01	36.660,05	141.009,94	0,69	0,69	61,36	0,00	86.810,06	86.810,06
Serviço da Dívida Interna	178.850,00	178.850,00	7.491,01	157.591,01	28.113,08	109.456,62	61,17	61,17	69,49	3,38	0,00	69.493,38	69.493,38
Outros Encargos Especiais	25.870,00	50.870,00	25.000,00	50.800,00	8.546,97	0,00	31.553,32	0,15	0,15	62,03	0,00	19.316,68	19.316,68
Reserva de Contingência	293.391,38	293.391,38	0,00	0,00	0,00	0,00	0,00	0,00	0,00	0,00	0,00	293.391,38	293.391,38
Reserva de Contingência	293.391,38	293.391,38	0,00	0,00	0,00	0,00	0,00	0,00	0,00	0,00	0,00	293.391,38	293.391,38
Despesas Intra-Orçamentária (II)													
Administração	3.550,00	3.550,00	0,00	0,00	0,00	0,00	0,00	0,00	0,00	0,00	0,00	3.550,00	3.550,00
Defesa do Interesse Público no Processo Judiciário	3.550,00	3.550,00	0,00	0,00	0,00	0,00	0,00	0,00	0,00	0,00	0,00	3.550,00	3.550,00
Educação	3.650,00	550,00	0,00	0,00	0,00	0,00	0,00	0,00	0,00	0,00	0,00	550,00	550,00
Ensino Fundamental	3.650,00	550,00	0,00	0,00	0,00	0,00	0,00	0,00	0,00	0,00	0,00	550,00	550,00
Total (III) = (I + II)	42.359.760,41	42.363.760,41	4.769.121,15	25.917.262,31	5.908.483,38	20.462.580,15						21.901.180,26	

Prefeitura Municipal de Porteiras
Relatório Resumido de Execução Orçamentária
Demonstrativo da Execução das Despesas por Função/Subfunção
Orçamento Fiscal e da Seguridade Social
Período: Janeiro a Agosto de 2015/Bimestre: Julho e Agosto

R\$ 1,00



Maudel Novais Miranda
PREFEITO MUNICIPAL



FRANCISCO EDES EVANGELISTA DE CARVALHO
RESPONSÁVEL CONTROLE INTERNO



RES PUBLIC-ASSESSORIA E CONSULTORIA S/C LTDA
Contador - CRC 015114



José Milton Correia Luchino
SECRETÁRIO DE FINANÇAS

Prefeitura Municipal de Porteiras
Relatório Resumido de Execução Orçamentária
Demonstrativo da Receita Corrente Líquida
Orçamento Fiscal e da Seguridade Social
Período: Janeiro a Agosto de 2015/Bimestre: Julho e Agosto

BRFO - Anexo III (LRF - Art. 53, inciso I)

Especificação	Evolução da Receita Realizada nos Últimos 12 Meses												Total (Últimos 12 Meses)	Previsão Atualizada de Exercício
	S/2014	Out/2014	Nov/2014	Dez/2014	Jan/2015	Fev/2015	Marg/2015	Abr/2015	Mai/2015	Jun/2015	Jul/2015	Agos/2015		
cc (0)	2.626.567,60	2.504.347,92	2.742.764,87	3.804.063,30	3.364.514,74	3.444.921,70	2.860.793,34	3.605.996,73	3.338.903,11	3.989.956,79	2.649.507,21	3.083.364,86	35.998.676,24	41.911.276,08
Receita Tributária	233.947,76	95.121,94	102.761,99	162.727,73	82.884,59	60.705,25	67.690,21	112.501,76	89.055,64	104.032,04	97.385,45	71.246,78	1.251.180,89	915.057,60
IPU	593,98	487,35	17,44	562,56	0,00	68,63	2.652,75	2.641,17	363,98	348,42	132,18	0,00	7.989,11	5.945,01
IRRF	24.334,27	28.173,43	28.042,26	27.616,40	36.192,16	36.019,06	30.663,48	36.719,90	37.411,19	42.917,17	26.051,34	34.670,06	376.559,72	312.750,00
IRRF OUTROS RENDIMEN	8.966,84	7.482,92	5.895,67	6.073,80	7.209,63	3.446,40	7.236,00	3.306,03	7.314,95	5.253,78	13.003,80	5.656,70	82.037,19	305.547,50
Trib	92,00	390,00	920,00	100,00	590,00	800,00	2.100,00	0,00	1.120,00	900,00	1.080,00	80,00	8.412,00	4.200,00
ISSQN	199.075,27	63.642,14	65.435,22	126.643,00	17.931,50	19.112,16	19.237,95	70.502,66	42.437,49	54.226,66	56.147,13	30.333,02	765.219,20	281.515,00
Taxa de Licença para Funcionam	0,00	34,00	0,00	0,00	406,00	949,00	160,00	14,00	50,00	145,00	87,00	0,00	1.733,00	1.985,00
Outras Taxas pelo Ex	971,60	540,00	461,00	433,00	605,00	418,00	400,00	418,00	303,00	459,00	850,00	608,00	6.304,90	2.156,00
Ressalvas de Contabuições	12.977,07	13.401,93	0,00	31.407,93	16.837,34	14.765,66	17.332,02	13.836,56	21.297,36	21.692,34	21.574,54	21.964,32	209.487,67	186.995,00
CIP	12.877,07	13.401,93	0,00	31.407,93	16.837,34	14.765,66	17.332,02	13.836,56	21.297,36	21.692,34	21.574,54	21.964,32	209.487,67	186.995,00
Receita Patrimonial	32.631,07	97.173,15	32.002,32	35.141,56	20.729,75	37.567,90	63.756,21	48.486,64	53.972,82	56.505,68	64.873,70	43.004,47	526.866,76	167.474,72
RV-UNDFB	14.343,18	14.308,68	13.252,00	11.998,41	7.370,41	10.084,93	13.714,63	12.317,74	17.516,57	16.007,97	17.037,09	10.225,52	156.472,40	83.750,00
RV-FMS	5.066,08	4.937,78	4.244,54	5.327,07	0,00	5.039,14	5.700,50	5.173,89	4.590,72	4.631,34	6.799,90	3.679,06	54.218,87	32.150,00
RV-DE	2.657,97	4.670,68	4.273,07	4.769,60	4.494,42	4.153,33	5.142,63	4.687,16	3.742,52	3.459,42	3.615,72	4.364,70	50.130,14	6.750,00
RV-FMS ASPS	0,00	0,00	0,00	0,00	5.227,23	0,00	0,00	0,00	0,00	0,00	0,00	0,00	0,00	1.487,00
RV-GRAREV	30,33	35,72	34,32	45,76	16,62	41,43	46,11	12,86	128,70	99,33	112,25	35,45	333,16	146,00
RV-PROJUR	53,24	23,02	5,77	13,62	6,28	23,42	5,32	1,89	16,36	25,06	181,50	28,83	400,71	125,00
RV-SAFIP	8.456,84	10.613,65	8.028,65	9.870,82	9.662,88	13.189,93	20.746,23	15.611,83	21.604,63	21.521,69	29.205,08	20.355,03	188.655,94	16.950,00
RV-SEFUC	50,74	127,23	111,12	711,36	394,09	76,76	197,20	1.390,85	309,01	230,01	454,74	206,92	51.301,61	965,00
RV-SETAS	44,35	19,07	47,08	67,77	19,27	39,96	53,34	17,42	51,25	97,24	249,27	52,82	84,69	136,00
RV-SE-SAS	44,63	49,67	32,13	76,20	19,19	56,02	74,04	20,79	00,99	68,22	208,55	70,27	86,63	98,00
RV-SE-AMA	39,42	38,76	35,69	47,09	43,11	56,54	30,96	74,54	00,99	68,22	208,55	70,27	86,63	98,00
RV-SE-OSF	785,50	693,94	706,65	1.389,12	655,75	3.150,38	6.687,14	9.163,42	5.697,54	7.984,97	5.832,74	2.077,64	45.015,24	4.965,00
RV-FVME	43,65	55,63	290,24	48,36	137,95	36,04	81,63	13,16	184,06	218,83	246,22	86,15	1.385,38	1.458,00
RV-VFMS	57,22	65,10	113,47	110,36	7,69	48,90	69,61	81,74	482,46	728,75	0,00	397,60	2.296,28	1.120,00
RV-VFMCA	863,80	830,74	703,35	728,13	885,73	782,71	1.920,70	674,08	1.019,94	1.524,90	2.078,80	1.392,15	12.390,36	368,00
RV-VFMD	8,06	17,48	14,40	22,12	10,25	15,16	7,61	4,13	22,28	65,45	108,01	29,42	125,00	25,00
Receita Agropastorila	0,00	0,00	0,00	0,00	0,00	0,00	0,00	0,00	0,00	0,00	0,00	0,00	0,00	0,00
Receita Industrial	0,00	0,00	0,00	0,00	0,00	0,00	0,00	0,00	0,00	0,00	0,00	0,00	0,00	0,00
Receita de Serviços	0,00	0,00	0,00	0,00	0,00	0,00	0,00	0,00	0,00	0,00	0,00	0,00	0,00	0,00
Transferências Correntes	2.340.657,20	2.360.739,99	2.398.378,51	3.377.321,48	3.323.914,61	3.336.965,46	2.649.507,53	3.514.480,16	2.867.355,25	3.137.484,48	2.467.897,95	2.922.531,73	34.702.474,83	42.012.184,96
Conta-Corrente FPM	705.665,52	757.288,29	936.749,74	1.801.560,98	1.224.376,20	1.248.799,93	910.265,60	992.450,16	1.208.199,86	1.651.203,88	520.819,86	910.374,05	12.903.002,88	15.784.130,00
Conta-Paralela ITR	277,58	1.718,50	103,05	33,46	0,00	0,00	69,19	56,31	64,89	6,42	23,17	16,21	2.459,81	795,00
Conta-Paralela CID	0,00	0,00	0,00	0,00	0,00	0,00	0,00	0,00	0,00	0,00	0,00	0,00	0,00	0,00
SIMPRES	0,00	0,00	0,00	0,00	0,00	0,00	0,00	0,00	0,00	0,00	0,00	0,00	0,00	0,00
Conta-Paralela Royalties	1.225,64	2.332,96	0,00	2.804,27	7.186,76	473,48	1.158,89	7.400,50	9.138,71	1.508,69	924,52	4.510,55	39.372,05	12.475,00
Conta-Paralela FEP	163.916,33	14.892,27	0,00	12.769,34	1.855,05	8.515,79	0,00	0,00	0,00	0,00	0,00	0,00	0,00	0,00

[Handwritten signature]

[Handwritten signature]

[Handwritten signature]

Prefeitura Municipal de Porteiras
Relatório Resumido de Execução Orçamentária
Demonstrativo da Receita Corrente Líquida
Orçamento Fiscal e da Seguridade Social


Período: Janeiro a Agosto de 2015/Bimestre: Julho e Agosto

PAB FUNK	RREO - Anexo III/RE - Ad. 53 - Insc. II										R\$ 1.000		
	34.932.33	34.932.33	34.932.33	34.932.33	34.932.33	34.932.33	34.932.33	34.932.33	34.932.33	34.932.33			
SAUDE DA FAMILIA	34.932.33	34.932.33	34.932.33	34.932.33	34.932.33	34.932.33	34.932.33	34.932.33	34.932.33	34.932.33	34.932.33	419.187,95	403.431,56
AGENTES COMUNITARIOS	38.532.00	38.532.00	38.532.00	38.532.00	38.532.00	38.532.00	38.532.00	38.532.00	38.532.00	38.532.00	38.532.00	346.780,00	733.110,16
SAUDE RUCAL	27.070.00	27.070.00	27.070.00	27.070.00	27.070.00	27.070.00	27.070.00	27.070.00	27.070.00	27.070.00	27.070.00	500.916,00	485.503,70
Fundo a Fundo PLATB	0,00	0,00	0,00	0,00	0,00	0,00	0,00	0,00	0,00	0,00	0,00	234.780,00	235.335,05
TEFO FINANCEIRO MAC	42.680,42	40.660,42	40.660,42	40.660,42	40.660,42	40.660,42	40.660,42	40.660,42	40.660,42	40.660,42	40.660,42	508.000,00	850.950,00
TRANSF. CEO	0,00	9.900,00	9.900,00	9.900,00	9.900,00	9.900,00	9.900,00	9.900,00	9.900,00	9.900,00	9.900,00	488.165,04	603.866,32
Outras Prog. Funde a	4.105,00	4.105,00	4.105,00	4.105,00	4.105,00	4.105,00	4.105,00	4.105,00	4.105,00	4.105,00	4.105,00	109.800,00	132.218,13
Transf. Vgr. Andia C	6.930,33	0,00	28.151,44	0,00	0,00	0,00	0,00	0,00	0,00	0,00	0,00	38.281,77	77.111,74
VIGILANCIA EM SAUDE	0,00	0,00	0,00	0,00	0,00	0,00	0,00	0,00	0,00	0,00	0,00	88.801,42	35.708,33
Outros Prog. Fundo a	20.000,00	0,00	0,00	0,00	0,00	0,00	0,00	0,00	0,00	0,00	0,00	20.000,00	3.500,00
Transf. FNAS - PBI	0,00	18.000,00	38.000,00	18.000,00	18.000,00	18.000,00	18.000,00	18.000,00	18.000,00	18.000,00	18.000,00	153.863,00	334.853,00
TRANSF. IGDDBF	0,00	7.956,48	15.910,44	8.127,50	8.385,88	8.451,14	0,00	25.457,14	17.174,18	0,00	0,00	100.043,97	84.780,00
IGD - SUAS	0,00	0,00	4.393,12	0,00	0,00	0,00	0,00	0,00	0,00	0,00	0,00	6.588,64	10,00
Outras Transf. FNAS	0,00	51.000,00	0,00	0,00	17.000,00	34.000,00	0,00	17.000,00	17.000,00	0,00	0,00	153.300,00	653.641,00
Transf. Quota Saneam	34.674,56	35.633,69	36.576,18	36.732,02	79.111,41	68.401,16	0,00	40.167,47	36.691,54	41.420,10	42.152,56	535.796,25	412.955,00
TRANSF. ENDE - PNAE	0,00	43.860,00	21.690,00	0,00	21.690,00	0,00	21.690,00	21.690,00	21.690,00	21.690,00	21.690,00	213.336,00	158.755,00
TRANSF. ENDE - PNAQ	0,00	19.500,00	0,00	0,00	0,00	0,00	0,00	0,00	0,00	0,00	0,00	8.280,00	0,00
TRANSF. ENDE - PNAQ	0,00	2.760,00	1.890,00	0,00	0,00	0,00	0,00	0,00	0,00	0,00	0,00	2.756,00	0,00
TRANSF. ENDE - PNAQ	0,00	6.012,00	3.005,00	0,00	0,00	0,00	0,00	0,00	0,00	0,00	0,00	2.756,00	0,00
TRANSF. - INDE - PNAQ	0,00	7.990,00	3.960,00	0,00	0,00	0,00	0,00	0,00	0,00	0,00	0,00	3.275,00	45.619,00
Transf. PrograBrasil	0,00	0,00	0,00	0,00	0,00	10.821,14	0,00	0,00	0,00	0,00	0,00	4.390,00	55.780,00
Transf. FNDC-PNAIE	25.905,17	25.905,17	25.905,17	25.905,17	25.905,22	0,00	0,00	27.200,35	27.200,35	27.200,35	27.200,35	10.821,14	51.250,00
Outras Transf. do FN	122.550,00	4.178,00	2.398,00	0,00	2.398,00	0,00	0,00	0,00	0,00	0,00	0,00	299.636,48	300.463,00
Cota Parte ICMS-DESG	1.176,08	1.176,08	1.176,08	1.176,08	1.176,08	0,00	0,00	27.200,35	27.200,35	27.200,35	0,00	193.630,00	542.307,10
Cota Parte em ICMS	351.744,51	350.092,48	362.930,22	401.546,99	478.622,09	7.016,52	1.754,13	1.754,13	1.754,13	1.754,13	1.754,13	19.913,44	6.500,00
Cota Parte do PVA	4.112,32	8.879,67	4.362,29	4.834,20	62.414,67	407.335,72	504.579,66	436.298,25	521.463,02	493.789,00	67.603,30	5.433.968,12	3.124.602,00
Cota-Parte IPI SOBRE	834,91	823,25	1.093,61	1.049,47	1.062,91	1.770,14	1.852,00	2.429,13	14.202,47	-3.163,63	11.778,53	240.999,24	68.400,00
TRANSF. ICMS FUNDEE	319.648,38	318.318,74	330.716,02	372.658,33	318.603,00	301.956,97	314.403,81	317.781,48	306.403,41	311.504,54	328.205,04	3.855.871,40	1.056.870,00
TRANSF. PPM FUNDEE	255.698,68	241.509,38	319.867,49	351.361,01	433.594,93	41.092,24	303.075,83	323.891,32	398.259,26	348.635,79	256.991,47	3.903.877,22	2.231.602,00
TRANSF. IPA FUNDEE	5.547,94	4.947,35	4.223,84	5.767,97	94.040,67	57.862,63	38.270,46	31.613,61	11.872,44	9.823,63	7.880,27	273.229,62	299.755,00
TRANSF. ITOMD FUNDEE	2.487,15	2.670,85	2.062,05	1.529,36	4.373,45	6.687,01	1.935,99	2.428,01	0,00	3.947,13	2.233,63	30.851,52	68.950,00
TRANSF. ITR FUNDEE	100,05	376,81	46,28	39,00	14,80	26,14	49,01	18,55	18,59	20,70	23,71	756,36	432,00
TRANSF. JPI-EXF. FUND	833,03	1.063,45	1.221,16	1.204,93	1.425,54	1.399,32	1.464,96	1.652,20	1.573,71	1.449,71	1.542,66	17.306,37	14.967,00
TRANSF. LOGRGE FUNDE	1.069,43	1.069,43	1.069,43	1.069,43	0,00	0,00	4.386,79	1.067,45	1.097,45	1.097,45	1.067,45	14.128,74	18.750,00
TRANSF. COMP. UNIAO	161.874,34	151.874,34	151.874,34	151.874,34	495.992,31	174.259,13	887.477,88	0,00	248.719,20	0,00	348.719,20	3.024.574,03	3.356.850,00
TRANSF. HPP	9.347,16	0,00	4.673,58	8.786,33	4.673,58	4.673,58	1.673,59	9.907,99	4.673,58	4.673,58	4.673,58	60.755,54	218.790,00
TRANSF. SEDIG-TRANSPO	20.956,00	0,00	0,00	20.956,00	0,00	0,00	0,00	0,00	0,00	0,00	0,00	97.303,92	88.750,00
Outras Transf. cu Es	5.250,00	0,00	15.750,00	3.000,00	0,00	0,00	2.250,00	9.750,00	3.750,00	5.250,00	4.500,00	56.250,00	0,00
Outras Receitas Correntes	6.494,50	6.911,01	6.927,15	3.694,61	5.517,44	92.727,32	2.301,96	1.213,04	0,00	3.875,87	4.718,60	138.846,54	30.452,90
Multas e Juros do IPTU	0,00	0,00	0,00	0,00	46,15	0,00	0,00	0,00	0,00	0,00	0,00	49,67	325,00

(Handwritten signature/initials)

Prefeitura Municipal de Porteiras
Relatório Resumido de Execução Orçamentária
Demonstrativo da Receita Corrente Líquida
Orçamento Fiscal e da Seguridade Social
Período: Janeiro a Agosto de 2015/Bimestre: Julho e Agosto

BREO - Anexo III, RE, Ad. 53, inciso I)		MULITAS E JUROS NA AR																R\$ 1,00
	756/75	34.C1	0.00	0.00	0.00	0.00	0.00	10.143,42	0.00	107,36	86,02	41,26	8,41	0,00	0,00	14,64	1.029,34	860,00
Outras Restituições	1.076,66	1.233,46	4.442,20	0,00	0,00	0,00	10.143,42	0,00	107,36	86,02	41,26	8,41	0,00	0,00	0,00	14,64	1.029,34	860,00
Receita Divida Ativa	1.489,72	836,91	0,00	0,00	0,00	83,00	394,97	364,50	0,00	79,64	14,03	0,00	0,00	0,00	0,00	44,79	3.226,56	1.658,00
01	0,00	0,00	0,00	0,00	0,00	25,00	0,00	0,00	0,00	0,00	0,00	0,00	0,00	0,00	0,00	0,00	56.139,10	23.001,80
Outras Receitas	3.171,37	4.673,63	5.779,95	0,00	0,00	4.260,03	4.615,75	2.541,63	2.184,54	4.829,37	3.823,52	3.677,37	3.482,32	46.007,50	0,00	0,00	0,00	0,00
Receita de Serviços	0,00	0,00	0,00	0,00	0,00	0,00	0,00	0,00	0,00	0,00	0,00	0,00	0,00	0,00	0,00	0,00	0,00	0,00
Deduções (II)	230.659,36	222.424,94	272.644,23	300.504,60	342.979,52	356.151,29	289.157,37	305.702,27	344.085,34	317.923,51	256.986,48	286.656,90	3.651.730,59	3.537.816,00				
Contrib. Plano Previdência	0,00	0,00	0,00	0,00	0,00	0,00	0,00	0,00	0,00	0,00	0,00	0,00	0,00	0,00				
Compensação Regime Previdência	0,00	0,00	0,00	0,00	0,00	0,00	0,00	0,00	0,00	0,00	0,00	0,00	0,00	0,00				
Deduções FUNDEB	230.659,36	222.424,94	272.644,23	300.504,60	342.979,52	356.151,29	289.157,37	305.702,27	344.085,34	317.923,51	256.986,48	286.656,90	3.651.730,59	3.537.816,00				
Deduções da Receita Patrimonial	0,00	0,00	0,00	0,00	0,00	0,00	0,00	0,00	0,00	0,00	0,00	0,00	0,00	0,00				
Compensação Previdência Entre	0,00	0,00	0,00	0,00	0,00	0,00	0,00	0,00	0,00	0,00	0,00	0,00	0,00	0,00				
Receita Corrente Líquida (III)=(II)-(I))	2.395.869,24	2.281.922,98	2.469.920,64	3.303.656,42	3.011.685,22	3.096.770,41	2.561.636,97	3.360.264,51	2.694.813,17	3.065.027,28	2.690.870,73	2.774.707,98	33.427.745,55	38.613.460,08				


Manoel Novais Miranda
PREFEITO MUNICIPAL


FRANCISCO EUDÉS EVANGELISTA DE CARVALHO
RESPONSÁVEL CONTROLE INTERNO


RES PUBLIC-ASSESSORIA E CONSULTORIA S/C LTDA
Contador - CRC 015114

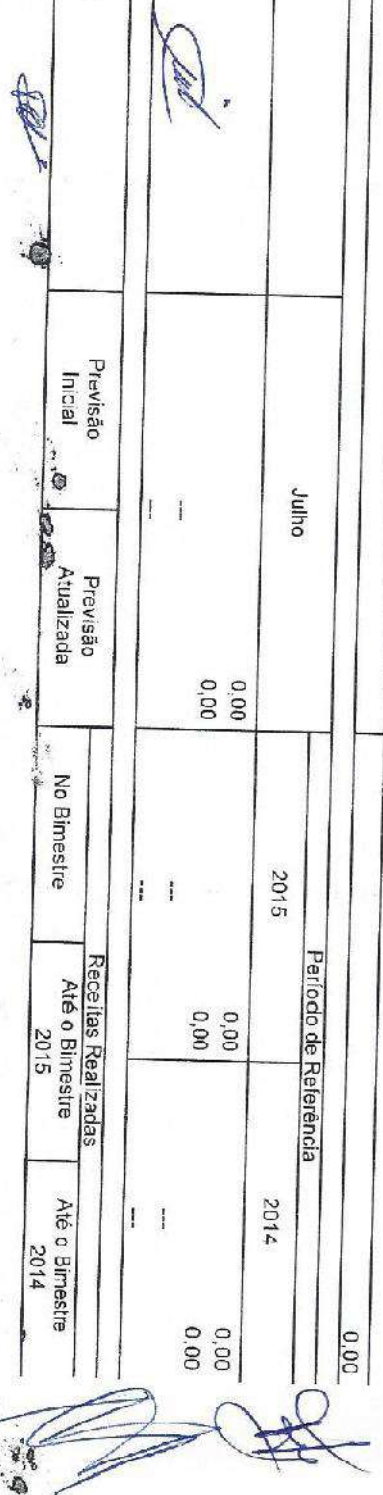

José Nilson Correia Ursulino
SECRETARIO DE FINANÇAS

Prefeitura Municipal de Porteiras
Relatório Resumido de Execução Orçamentária
Demonstrativo das Receitas e Despesas Previdenciárias do Regime Próprio de Previdência dos Servidores
Orgamento da Seguridade Social
Período: Janeiro a Agosto de 2015/Bimestre: Julho e Agosto

RREO - Anexo IV(LRF Art. 53, inciso II)

RS 1,00

	Recargas	Previsão Inicial	Previsão Atualizada	Receitas Realizadas			
				No Bimestre	Até o Bimestre		Até o Bimestre 2014
					2015	2015	
Receitas Previdenciárias (Exceto Intra-Orçamentárias) (I)							
(-) Deduções da Receita							
Deduções da Receita Patrimonial							
Receitas Previdenciárias (Intra-Orçamentárias) (II)			1.605,05		1.792,20		
Receitas Intra-Orçamentárias							
Total das Receitas Previdenciárias - RPPS (III) = (I + II)		0,00	0,00	0,00	0,00		0,00
		0,00	0,00	-1.605,05	-1.792,20		0,00
Despesas		Dotação Inicial	Dotação Atualizada	Despesas Liquidadas			
	No Bimestre			Até o Bimestre		Até o Bimestre 2014	
				2015	2015		
Despesas Previdenciárias (Exceto Intra-Orçamentárias) (IV)							
Despesas Previdenciárias (Intra-Orçamentárias) (V)							
Despesas Intra-Orçamentárias							
Total das Despesas Previdenciárias - RPPS (VI) = (IV + V)		0,00	0,00	0,00	0,00		0,00
		0,00	0,00	0,00	0,00		0,00
Resultado Previdenciário - RPPS (VII) = (III - IV)		0,00	0,00	-1.605,05	-1.792,20		0,00
Aportes de Recursos para o Regime Próprio de Previdência do Servidor							
		Previsão Inicial	Previsão Atualizada	No Bimestre	Até o Bimestre 2015	Até o Bimestre 2014	
		---	---	---	---	---	
Reserva Orçamentária do RPPS							
Valor				Previsão Orçamentária			0,00
Bens e Direitos do RPPS							
		Julho		Período de Referência			
				2015	2014	2014	
Caixa							
Banco							
Investimentos			0,00		0,00		0,00
Otros Bens e Direitos			0,00		0,00		0,00
				---	---	---	
Receitas Intra-Orçamentárias		Previsão Inicial	Previsão Atualizada	No Bimestre	Até o Bimestre 2015	Até o Bimestre 2014	


 (Handwritten signature and initials)

Prefeitura Municipal de Porteiras
Relatório Resumido de Execução Orçamentária
Orçamento da Seguridade Social
Regime Próprio de Previdência dos Servidores
Período: Janeiro a Agosto de 2015/Bimestre: Julho e Agosto

RREO - Anexo IV(LRF, Art. 53, inciso II)

(-) Deduções da Receita						R\$ 1,00
Total das Receitas Previdenciárias Intra-Orçamentárias						
	0,00	0,00	0,00	0,00	0,00	0,00
Despesas Intra-Orçamentárias						
Total das Despesas Previdenciárias Intra-Orçamentárias	Dotação Inicial	Dotação Atualizada	Despesas Liquidadas			
			No Bimestre	Até o Bimestre 2015		Até o Bimestre 2014
0,00	0,00	0,00	0,00	0,00	0,00	0,00


 Manoel Novais Miranda
 PREFEITO MUNICIPAL


 RES PUBLIC-ASSESSORIA E CONSULTORIA S/C LTDA
 Contador - CRC 015174


 FRANCISCO EIDES-EVANGELISTA DE CARVALHO
 RESPONSÁVEL CONTROLE INTERNO


 Jose Nilson Correia Ursulino
 SECRETÁRIO DE FINANÇAS

Prefeitura Municipal de Porteiras
 Relatório Resumido de Execução Orçamentária
Demonstrativo do Resultado Nominal
 Orçamento Fiscal e da Seguridade Social
 Período: Janeiro a Agosto / Bimestre: Julho a Agosto de 2015

RRFO - Anexo V (LRF, Art. 53, Inciso III)

R\$ 1,00

DÍVIDA FISCAL LÍQUIDA	SALDO		
	Em 31/Dez/2014 (a)	Em Junho (b)	Em Agosto (c)
DÍVIDA CONSOLIDADA (I)	3.540.259,95	3.458.916,41	3.430.803,33
DEDUÇÕES (II)			
Disponibilidade de Caixa Bruta	4.649.286,49	7.232.863,49	6.346.757,69
Demais Haveres Financeiros			
(-) Restos a Pagar Processados (Exceto Precatórios)	1.664.684,60	825.859,61	825.859,61
DÍVIDA CONSOLIDADA LÍQUIDA (III) = (I - II)	555.658,06	0,00	0,00
RECEITAS DE PRIVATIZAÇÕES (IV)			
PASSIVOS RECONHECIDOS (V)			
DÍVIDA FISCAL LÍQUIDA (VI) = (III + IV - V)	555.658,06	0,00	0,00

RESULTADO NOMINAL	PERÍODO DE REFERÊNCIA	
	No Bimestre (c-b)	Até o Bimestre (c-a)
DÍVIDA CONSOLIDADA (I)	857.992,72	-2.645.752,81

DISCRIMINAÇÃO DA META FISCAL	VALOR CORRENTE
META DE RESULTADO NOMINAL FIXADA NO ANEXO DE METAS FISCAIS DA LDO PARA O EXERCÍCIO DE REFERÊNCIA	0,00

REGIME PREVIDENCIÁRIO

DÍVIDA FISCAL LÍQUIDA PREVIDENCIÁRIA	SALDO		
	Em 31/Dez/2014	Em Junho	Em Agosto
DÍVIDA CONSOLIDADA PREVIDENCIÁRIA (VII)	0,00	0,00	0,00
Passivo Atuarial			
Demais Dívidas			
DEDUÇÕES (II)			
Disponibilidade de Caixa Bruta	0,00	0,00	0,00
Investimentos			
Demais Haveres Financeiros			
(-) Restos a Pagar Processados	0,00	0,00	0,00
DÍVIDA CONSOLIDADA LÍQUIDA (VIII)	0,00	0,00	0,00
PREVIDENCIÁRIA (IX) = (VII - VIII)	0,00	0,00	0,00
PASSIVOS RECONHECIDOS (X)			
DÍVIDA FISCAL LÍQUIDA PREVIDENCIÁRIA (XI) = (IX - X)	0,00	0,00	0,00








Prefeitura Municipal de Porteiras
Relatório Resumido de Execução Orçamentária
Demonstrativo do Resultado Nominal
Orçamento Fiscal e da Seguridade Social
Período: Janeiro a Agosto / Bimestre: Julho a Agosto de 2015

RREO - Anexo V (LRF, Art. 53, inciso III)


R\$ 1,00




Manoel Novais Miranda
PREFEITO MUNICIPAL



RES PUBLIC-ASSESSORIA E CONSULTORIA S/C LTDA
Contador - CRC 015114



FRANCISCO EUDES EVANGELISTA DE CARVALHO
RESPONSÁVEL CONTROLE INTERNO



José Nilson Correia Ursulino
SECRETÁRIO DE FINANÇAS

Prefeitura Municipal de Porteiras
 Relatório Resumido de Execução Orçamentária
Demonstrativo do Resultado Primário
 Orçamento Fiscal e da Seguridade Social
 Período: Janeiro a Agosto de 2015/Bimestre: Julho e Agosto

RR-EO - Anexo 6.1 RE - Ad. 53 - Anexo III

Receitas Primárias	Previsão Atualizada	Receitas Realizadas		Em reais
		Até o Bimestre 2015	Até o Bimestre 2014	
Receitas Primárias Correntes (I)	38.375.779,68	22.587.568,76	21.595.960,59	
Receitas Tributárias	916.057,60	655.571,72	599.055,69	
IPTU	6.845,00	9.335,16	6.034,38	
ISS	281.515,00	309.978,57	316.958,63	
ITBI	4.200,00	8.840,00	4.167,20	
IRRF	616.707,60	326.979,99	263.784,15	
Outras Receitas Tributárias	5.790,00	5.698,00	8.111,27	
Receitas de Contribuições	185.586,00	151.800,64	98.920,54	
Outras Receitas de Contribuições	0,00	0,00	0,00	
Receita Patrimonial	185.696,00	151.800,64	98.920,64	
(-) Aplicações Financeiras	28.031,72	0,00	0,00	
Transferências Correntes	167.474,72	388.176,51	232.517,12	
Cota-Parte do FPM	138.443,00	388.176,51	232.517,12	
Cota-Parte do ICMS	37.215.531,56	21.617.942,13	20.851.980,65	
Cota-Parte do IPVA	11.027.704,00	6.794.415,05	7.810.930,67	
Convênios	2.499.681,60	3.173.907,37	2.576.078,92	
Outras Transferências Correntes	54.720,00	176.648,20	168.003,06	
Demais Receitas Correntes	7.698.043,75	120.593,47	104.627,05	
Dívida Ativa	15.935.382,21	11.352.378,04	10.192.340,94	
Diversas Receitas Correntes	30.462,80	162.264,27	46.003,61	
Receitas de Capital (II)	24.659,80	60.039,03	1.116,68	
Operações de Crédito (III)	5.803,00	102.215,24	44.886,93	
Amortização de Empréstimos (IV)	3.846.300,33	2.025.403,91	1.492.938,53	
Alienação de Bens (V)	0,00	0,00	0,00	
Transferências de Capital	0,00	0,00	0,00	
Convênios	0,00	0,00	0,00	
Outras Transferências de Capital	3.846.300,33	2.025.403,91	1.492.938,53	
Outras Receitas de Capital	3.846.300,33	1.566.595,22	521.488,58	
Receitas Primárias de Capital (V) = (II - III - IV - V)	0,00	458.808,69	971.449,95	
Receita Primária Total (VI) = (I + V)	3.846.300,33	2.025.403,91	1.492.938,53	
	42.222.080,01	24.612.972,67	23.088.899,12	

[Handwritten signature]

[Handwritten signature]

[Handwritten signature]

[Handwritten signature]

Prefeitura Municipal de Porteiras
 Relatório Resumido de Execução Orçamentária
Demonstrativo do Resultado Primário
 Orçamento Fiscal e da Seguridade Social
 Período: Janeiro a Agosto de 2015/Bimestre: Julho e Agosto

RREO - Anexo 5/LRE - Art. 53, inciso III

	Despesas Primárias	Dotação Atualizada	Despesas Empenhadas		Despesas Liquidadas		Insc. Restos a Pagar N° Proc.	Em 2014
			Até o Bimestre 2015	Até o Bimestre 2014	Até o Bimestre 2015	Até o Bimestre 2014		
	Despesas Primárias							
	Despesas Correntes (VIII)							
	Pessoal e Encargos Sociais	31.199.079,41	20.511.065,52	18.365.121,00	18.193.792,72	16.057.812,02		
	Juros e Encargos da Dívida (X)	17.772.912,00	11.617.867,72	9.174.355,75	11.617.867,72	9.174.355,75		
	Outras Despesas Correntes	0,00	0,00	0,00	0,00	0,00		
	Despesas Primárias Correntes (X) = (VIII - IX)	13.426.167,41	8.893.197,60	9.190.765,25	6.575.925,00	6.883.456,27		
	Despesas de Capital (XI)	31.199.079,41	20.511.065,52	18.365.121,00	18.193.792,72	16.057.812,02		
	Investimentos	10.871.289,62	5.406.198,79	7.844.722,56	2.268.787,44	2.600.505,99		
	Inversões Financeiras	10.664.709,62	5.248.605,78	7.695.658,01	2.159.330,82	2.501.943,31		
	Concessão de Empréstimo (XII)	27.630,00	0,00	0,00	0,00	0,00		
	Aquisição de Título de Capital Já Integralizado (XIII)							
	Demais Inversões Financeiras							
	Amortização da Dívida (XIV)	27.630,00	0,00	0,00	0,00	0,00		
	Despesas Primárias de Capital (XV) = (XI - XII - XIII - XIV)	178.950,00	157.591,01	148.854,55	109.456,62	98.563,68		
	Reserva de Contingência (XVI)	10.892.339,62	5.248.605,78	7.695.858,01	2.159.330,82	2.501.943,31		
	Reserva do RPPS (XVII)	293.391,38						
	Despesas Primária Total (XVIII) = (X + XV + XVI + XVII)	42.184.810,41	26.759.671,30	26.060.979,01	20.353.123,54	18.559.755,33		
	Resultado Primário (XIX) = (VII - XVIII)							
	Saldo de Exercícios Anteriores	37.269,60	-1.146.698,63	-2.972.079,89				
	Meta de Resultado Primário Fixada no Anexo de Metas Fiscais da LDO Pr O Exercício de Referência							
	Discriminação da Meta Fiscal							
	Valor Corrente							0,00

[Handwritten signatures and initials]

Prefeitura Municipal de Porteiras
Relatório Resumido de Execução Orçamentária
Demonstrativo do Resultado Primário
Orçamento Fiscal e da Seguridade Social
Período: Janeiro a Agosto de 2015/Bimestre: Julho e Agosto


RREO - Anexo 5 (LRF, Art. 53, inciso III)



Manoel Novais Miranda
PREFEITO MUNICIPAL



FRANCISCO EUDES EVANGELISTA DE CARVALHO
RESPONSÁVEL CONTROLE INTERNO



RES PUBLIC-ASSESSORIA E CONSULTORIA S/C LTDA
Contador - CRC 015114



José Wilson Correia Ursulino
SECRETÁRIO DE FINANÇAS

Relatório Resumido de Execução Orçamentária
Restos a Pagar por Poder e Órgão
 Orçamento Fiscal e da Seguridade Social
 Período: Janeiro a Agosto de 2015/Bimestre: Julho e Agosto

RREO - Anexo VII (LRF, Art. 5º, inciso I, alíneas "a" e "b" do inciso II e § 1º)
 RREO - Anexo VII (LRF, art. 53, inciso V)

RESTOS A PAGAR (EXCETO INTRA-ORÇAMENTÁRIOS) (I)	RESTOS A PAGAR PROCESSADOS					RESTOS A PAGAR NÃO PROCESSADOS				
	Inscritos		Cancelados	Pagos	A Pagar	Inscritos		Cancelados	Pagos	A Pagar
	Em Exercícios Anteriores	Em 31 de Dezembro de 2014				Em Exercícios Anteriores	Em 31 de Dezembro de 2014			
EXECUTIVO										
Gabinete do Prefeito e Vice	0,00	18.241,64	0,00	12.721,64	3.520,00	0,00	0,00	0,00	0,00	
Procuradoria Jurídica	0,00	4.339,68	0,00	4.339,68	0,00	0,00	0,00	0,00	0,00	
Sec. Adm. Finanças e Planejamento	0,00	48.100,50	0,00	48.100,50	0,00	0,00	0,00	0,00	0,00	
Sec. Educação, Cultura e Desporto	0,00	28.799,31	0,00	23.799,21	0,10	1.363,536,31	0,00	0,00	1.253,036,31	
Sec. do Trabalho e Ação Social	0,00	4.084,10	0,00	3.527,29	559,81	0,00	0,00	0,00	0,00	
Sec. de Saúde e Saneamento	0,00	8.211,77	0,00	8.111,70	100,07	0,00	0,00	0,00	0,00	
Sec. de Agricultura e Meio Ambiente	0,00	6.988,19	0,00	6.815,13	170,66	0,00	0,00	0,00	0,00	
Sec. de Obras e Serviços Públicos	0,00	46.238,56	0,00	48.238,51	0,04	1.240,886,04	0,00	0,00	560,899,48	
Fundo Municipal de Educação	0,00	1.302.795,83	0,00	486.543,48	816.252,34	0,00	1.088.777,10	0,00	832.765,92	
Fundo Municipal de Assistência Social	0,00	123.955,40	0,00	127.960,11	385,29	0,00	454.698,34	0,00	287.438,42	
Fundo Municipal Criança e do Adolescente	0,00	61.272,40	0,00	65.252,40	-3.980,00	0,00	59.384,63	0,00	167.227,91	
Fundo Municipal de Desenvolvimento	0,00	1.750,23	0,00	1.750,33	0,90	0,00	0,00	0,00	0,00	
Reserva de Contingência	0,00	5.000,00	0,00	0,00	5.000,00	0,00	0,00	0,00	0,00	
Reserva de Contingência	0,00	0,00	0,00	0,00	0,00	0,00	0,00	0,00	0,00	
LEGISLATIVO										
Câmara Municipal de Portarias	0,00	0,00	0,00	0,00	0,00	0,00	0,00	0,00	0,00	
RESTOS A PAGAR (INTRA-ORÇAMENTÁRIOS) (II)										
TOTAL (III) = (I + II)	0,00	1.864.884,60	0,00	842.778,99	822.505,61	0,00	4.208.049,58	0,00	1.934.140,91	2.243.908,68

R\$ 1,00

RRFO - Anexo VII (LRF, Art. 52, inciso I, alíneas "a" e "b" do inciso II e §1º)


Relatório Resumido de Execução Orçamentaria
Restos a Pagar por Poder e Órgão
Orçamento Fiscal e da Seguridade Social
Período: Janeiro a Agosto de 2015/Bimestre: Julho e Agosto




Manoel Mota
PREFEITO MUNICIPAL



FRANCISCO EUDES EVANGELISTA DE CARVALHO
RESPONSÁVEL CONTROLE INTERNO



RES PÚBLIC-ASSESSORIA E CONSULTORIA S/C LTDA
Contador - CRC 015114



José Nilson Cozma D'Ávila
SECRETÁRIO DE FINANÇAS

Prefeitura Municipal de Porteiras
Relatório Resumido da Execução Orçamentária
Demonstrativo das Receitas e Despesas com Manutenção e Desenvolvimento do Ensino - MDE
Orçamentos Fiscal e da Seguridade Social
Período: Janeiro a Agosto de 2015/Bimestre: Julho e Agosto

EO - ANEXO VIII (LDB, art. 72)

RS 1,00

RECEITAS DO ENSINO

RECEITA RESULTANTE DE IMPOSTOS (caput do art. 212 da Constituição)	PREVISÃO INICIAL	PREVISÃO ATUALIZADA	RECEITAS REALIZADAS		
			No Bimestre	Até o Bimestre	%
RECEITAS DE IMPOSTOS	910.925,60	910.925,60	167.239,02	650.773,65	71,44
Imposto sobre a Propriedade Predial e Territorial Urbana	6.845,00	6.845,00	132,18	6.335,16	92,55
Imposto de Renda Retido nas Fontes Sobre Rendimentos do Trabalho	310.760,00	310.760,00	60.721,40	274.454,36	88,31
Imposto de Renda Retido nas Fontes sobre Outros Rendimentos	305.947,60	305.947,60	18.720,50	52.525,53	17,16
Imposto sobre Transmissão "Inter Vivos" de Bens Imóveis e de Direitos Reais sobre Imóvel	4.200,00	4.200,00	1.140,00	6.640,00	158,09
Imposto sobre Serviços de Qualquer Natureza	281.515,00	281.515,00	86.400,15	309.918,57	110,08
Receita Divida Ativa IPTU	1.658,00	1.658,00	44,79	899,93	54,27
RECEITAS DE TRANSFERÊNCIAS CONSTITUCIONAIS LEGAIS	16.989.080,00	16.989.080,00	2.874.666,38	12.576.297,43	74,61
Cota-Parte do Fundo de Participação dos Municípios	13.784.630,00	13.784.630,00	1.831.194,01	6.457.409,46	61,35
Cota-Parte do Imposto Sobre a Propriedade Territorial Rural	785,00	785,00	139,41	326,62	41,63
Transferência Financeira do ICMS - Desoneração - L.C. Nº 87/96	6.850,00	6.850,00	3.508,26	14.033,04	204,86
Cota-Parte do ICMS	3.124.602,00	3.124.602,00	1.011.394,30	3.967.384,14	126,97
Cota-Parte do IPVA	68.400,00	68.400,00	24.942,48	220.810,20	322,82
Cota-Parte do IPI sobre Exportação	3.813,00	3.813,00	3.787,94	16.333,77	428,37
TOTAL DAS RECEITAS DE IMPOSTOS (1 + 2)	17.900.005,60	17.900.005,60	3.042.205,40	13.327.071,08	0,00
RECEITAS ADICIONAIS PARA FINANCIAMENTO DO ENSINO	PREVISÃO INICIAL	PREVISÃO ATUALIZADA	RECEITAS REALIZADAS		
RECEITAS DA APLICAÇÃO FINANCEIRA DE OUTROS RECURSOS VINCULADOS A	0,00	0,00	0,00	0,00	0,00
RECEITA DE TRANSFERÊNCIAS DO FNDE	1.606.756,10	1.606.756,10	267.100,36	918.498,91	57,18
Transferências do Salário-Educação	412.855,00	412.855,00	83.572,66	392.746,80	95,12
Transferência FNDE - PNAE	158.755,00	158.755,00	43.272,00	151.496,00	95,42
FNDE - PNAC	112.665,00	112.665,00	16.560,00	59.280,00	52,61
FNDE - PNAEQ	18.750,00	18.750,00	5.512,00	18.416,00	98,21
FNDE PNAE EJA	46.856,00	46.856,00	6.562,00	22.662,00	48,36
FNDE PNAE PRE ESCOLAR	56.780,00	56.780,00	8.780,00	30.330,00	53,41
TRANSFERÊNCIAS DO PROGRAMA BRASIL ALFABETIZADO	51.250,00	51.250,00	0,00	10.821,14	21,11
FNDE - PNATE	206.458,00	206.458,00	54.400,70	161.907,97	78,42
Outras Transferências do FNDE	542.387,10	542.387,10	68.451,00	70.839,00	13,06
RECEITA DE TRANSFERÊNCIA DE CONVÊNIOS	0,00	0,00	0,00	0,00	0,00
OUTRAS RECEITAS PARA FINANCIAMENTO DO ENSINO	0,00	0,00	0,00	0,00	0,00
TOTAL DAS RECEITAS PARA FINANCIAMENTO DO ENSINO (4 + 5 + 6 + 7 + 8)	1.606.756,10	1.606.756,10	287.100,36	918.498,91	57,18

FUNDEB

RECEITA RESULTANTE DE IMPOSTOS (caput do art. 212 da Constituição)	PREVISÃO INICIAL	PREVISÃO ATUALIZADA	RECEITAS REALIZADAS		
			No Bimestre	Até o Bimestre	%
- RECEITAS DESTINADAS AO FUNDEB	3.397.053,40	3.397.053,40	545.748,33	2.503.505,08	73,69
Dedução FUNDEB - <Cota-Parte FPM>	2.756.926,00	2.756.926,00	337.751,49	1.662.994,41	60,32
Dedução FUNDEB - <Cota-Parte ITR>	157,00	157,00	27,87	65,32	41,60
Dedução FUNDEB - <Cota-Parte ICMS-DESO>	1.370,00	1.370,00	701,64	2.005,58	204,85
Dedução FUNDEB - <Cota-Parte do ICMS>	624.920,40	624.920,40	202.278,84	793.476,77	126,97
Dedução FUNDEB - <Cota-Parte do IPVA>	13.680,00	13.680,00	4.906,49	44.162,00	322,82
- RECEITAS RECEBIDAS PELO FUNDEB	4.196.865,00	4.196.865,00	1.249.868,03	5.673.308,58	135,18
11.1 - Transferências de Recursos do FUNDEB	4.126.115,00	4.126.115,00	1.229.538,98	5.569.925,20	134,92
11.3 - Receita de Aplicação Financeira dos Recursos do FUNDEB	68.750,00	68.750,00	20.329,05	103.443,30	150,46
- RESULTADOS DAS TRANSFERÊNCIAS DO FUNDEB (11.1 - 10)	731.061,60	731.061,60	677.780,66	3.066.420,20	419,44

Prefeitura Municipal de Porteiras
 Relatório Resumido da Execução Orçamentária
 Demonstrativo das Receitas e Despesas com Manutenção e Desenvolvimento do Ensino - MDE
 Orçamentos Fiscal e da Seguridade Social
 Período: Janeiro a Agosto de 2015/Bimestre: Julho e Agosto

EO - ANEXO VIII (LDB, art. 72)

R\$ 1,00

FUNDEB					
RECEITA RESULTANTE DE IMPOSTOS (caput do art. 212 da Constituição)	PREVISÃO INICIAL	PREVISÃO ATUALIZADA	RECEITAS REALIZADAS		
			No Bimestre	Até o Bimestre	%
Acréscimo Resultante das Transferências do FUNDEB					


 Manoel Novais Miranda
 PREFEITO MUNICIPAL


 RES PUBLIC-ASSESSORIA E CONSULTORIA S/C LTDA
 Contador - CRC 015114


 FRANCISCO EUDES EVANGELISTA DE CARVALHO
 RESPONSÁVEL CONTROLE INTERNO


 José Nilson Correia Ursulino
 SECRETÁRIO DE FINANÇAS

Prefeitura Municipal de Porteiras
Relatório Resumido da Execução Orçamentária
Demonstrativo das Receitas e Despesas com Manutenção e Desenvolvimento do Ensino - MDE
Orçamentos Fiscal e da Seguridade Social
Período: Janeiro a Agosto de 2015/Bimestre: Julho e Agosto

EO - ANEXO VIII (LDB art 72)

RS 1,00

DESPESAS DO FUNDEB	DOTAÇÃO INICIAL	DOTAÇÃO ATUALIZADA	DESPESAS LIQUIDADAS		
			No Bimestre	Até o Bimestre	%
- PAGAMENTO DOS PROFISSIONAIS DO MAGISTÉRIO	15.226.562,00	15.228.962,00	1.063.869,82	4.527.846,09	79,80
13.1 - Com Educação Infantil	892.126,00	820.326,00	63.225,01	233.888,50	28,51
13.2 - Com Ensino Fundamental	14.534.436,00	14.408.636,00	1.000.644,91	4.293.957,58	29,80
13.3 - Com Educação Básica	0,00	0,00	0,00	0,00	0,00
- OUTRAS DESPESAS	15.226.562,00	15.228.962,00	0,00	0,00	0,00
14.1 - Com Educação Infantil	692.126,00	820.326,00	0,00	0,00	0,00
14.2 - Com Ensino Fundamental	14.534.436,00	14.408.636,00	341.638,50	1.209.053,63	8,39
14.3 - Com Educação Básica	0,00	0,00	0,00	0,00	0,00
- TOTAL DAS DESPESAS DO FUNDEB (13 + 14)	30.453.124,00	30.457.924,00	1.405.508,42	5.736.900,01	18,83

DEDUÇÕES PARA FINS DE LIMITE DO FUNDEB PARA PAGAMENTO DOS PROFISSIONAIS DO MAGISTÉRIO	VALOR
- RESTOS A PAGAR INSCRITOS NO EXERCÍCIO SEM DISPONIBILIDADE FINANCEIRA DE RECURSOS DO FUNDEB	0,00
- DESPESAS CUSTEADAS COM O SUPERÁVIT FINANCEIRO DO EXERCÍCIO ANTERIOR DO FUNDEB	0,00
- TOTAL DAS DEDUÇÕES CONSIDERADAS PARA FINS DE LIMITE DO FUNDEB (16 + 17)	0,00
- MÍNIMO DE 60% NA REMUNERAÇÃO DO MAGISTÉRIO COM EDUCAÇÃO INFANTIL E ENSINO FUNDAMENTAL (13 / 11) x 100) %	0,00

CONTROLE DA UTILIZAÇÃO DE RECURSOS NO EXERCÍCIO SUBSEQUENTE	VALOR
- RECURSOS RECEBIDOS DO FUNDEB EM [EXERCÍCIO_ ANTERIOR] QUE NÃO FORAM UTILIZADOS	0,00
- DESPESAS CUSTEADAS COM O SALDO DO ITEM 20 A TÉ O 1º TRIMESTRE DE [EXERCÍCIO]	0,00

MANUTENÇÃO E DESENVOLVIMENTO DO ENSINO - DESPESAS CUSTEADAS COM A RECEITA RESULTANTE DE IMPOSTOS E RECURSOS DO FUNDEB

RECEITAS COM AÇÕES TÍPICAS DE MDE	PREVISÃO INICIAL	PREVISÃO ATUALIZADA	RECEITAS REALIZADAS		
			No Bimestre	Até o Bimestre	%
- IMPOSTOS E TRANSFERÊNCIAS DESTINADAS À MDE (25% de 3)	4.475.001,40	4.475.001,40	780.551,35	3.331.767,77	74,45

DESPESAS COM AÇÕES TÍPICAS DE MDE	DOTAÇÃO INICIAL	DOTAÇÃO ATUALIZADA	DESPESAS LIQUIDADAS		
			No Bimestre	Até o Bimestre	%
- EDUCAÇÃO INFANTIL	692.126,00	820.326,00	116.984,85	450.378,65	54,90
- ENSINO FUNDAMENTAL	14.534.436,00	14.408.636,00	2.385.541,35	8.576.638,17	59,52
- ENSINO MÉDIO	0,00	0,00	0,00	0,00	0,00
- ENSINO SUPERIOR	74.150,00	24.150,00	0,00	6.090,00	25,21
- ENSINO PROFISSIONAL NÃO INTEGRADO AO ENSINO REGULAR	0,00	0,00	0,00	0,00	0,00
- OUTRAS	278.720,00	437.620,00	108.205,39	309.288,73	70,67
- TOTAL DAS DESPESAS COM AÇÕES TÍPICAS DE MDE (23 + 24 + 25 + 26 + 27 + 28)	15.579.432,00	15.690.732,00	2.510.632,09	9.342.295,55	59,54

DEDUÇÕES CONSIDERADAS PARA FINS DE LIMITE CONSTITUCIONAL	VALOR
- RESULTADO LÍQUIDO DAS TRANSFERÊNCIAS DO FUNDEB = (12)	3.068.420,20
- DESPESAS CUSTEADAS COM A COMPLEMENTAÇÃO DO FUNDEB NO EXERCÍCIO	0,00
- RECEITA DE APLICAÇÃO FINANCEIRA DOS RECURSOS DO FUNDEB ATÉ O BIMESTRE = (50 h)	103.443,30
- DESPESAS CUSTEADAS COM O SUPERÁVIT FINANCEIRO, DO EXERCÍCIO ANTERIOR, DO FUNDEB	0,00
- DESPESAS CUSTEADAS COM O SUPERÁVIT FINANCEIRO, DO EXERCÍCIO ANTERIOR, DE OUTROS RECURSOS DE IMPOSTOS	0,00
- RESTOS A PAGAR INSCRITOS NO EXERCÍCIO ANTERIOR SEM DISPONIBILIDADE FINANCEIRA DE RECURSOS DE IMPOSTOS VINCULADOS AO CANCELAMENTO, NO EXERCÍCIO, DE RESTOS A PAGAR INSCRITOS COM DISPONIBILIDADE FINANCEIRA DE RECURSOS DE IMPOSTOS VINCULADOS	0,00
- TOTAL DAS DEDUÇÕES CONSIDERADAS PARA FINS DE LIMITE CONSTITUCIONAL (30 + 31 + 32 + 33 + 34 + 35 + 36)	0,00
- TOTAL DAS DESPESAS PARA FINS DE LIMITE (29 - 37)	3.169.863,50
- MÍNIMO DE 25% DAS RECEITAS RESULTANTE DE IMPOSTOS EM MDE ((38 / 3) * 100)	6.172.432,05
	46,3

OUTRAS INFORMAÇÕES PARA CONTROLE	DOTAÇÃO INICIAL	DOTAÇÃO ATUALIZADA	DESPESAS LIQUIDADAS		
			No Bimestre	Até o Bimestre	%
OUTRAS DESPESAS CUSTEADAS COM RECEITAS ADICIONAIS PARA FINANCIAMENTO DO ENSINO					


Prefeitura Municipal de Porteiras
 Relatório Resumido da Execução Orçamentária
Demonstrativo das Receitas e Despesas com Manutenção e Desenvolvimento do Ensino - MDE
 Orçamentos Fiscal e da Seguridade Social
 Período: Janeiro a Agosto de 2015/Bimestre: Julho e Agosto


FO - ANEXO VIII (LDB, art. 72)


R\$ 1,00


OUTRAS INFORMAÇÕES PARA CONTROLE

OUTRAS DESPESAS CUSTEADAS COM RECEITAS ADICIONAIS PARA FINANCIAMENTO DO ENSINO	DOTAÇÃO INICIAL	DOTAÇÃO ATUALIZADA	DESPESAS LIQUIDADAS		
			No Bimestre	Até o Bimestre	%
- DESPESAS CUSTEADAS COM A APLICAÇÃO FINANCEIRA DE OUTROS RECURSOS	0,00	0,00	0,00	0,00	0,00
- DESPESAS CUSTEADAS COM A CONTRIBUIÇÃO SOCIAL DO SALÁRIO EDUCAÇÃO	0,00	0,00	0,00	0,00	0,00
- DESPESAS CUSTEADAS COM A OPERAÇÕES DE CRÉDITO	0,00	0,00	0,00	0,00	0,00
- DESPESAS CUSTEADAS COM OUTRAS RECEITAS PARA FINANCIAMENTO DO ENSINO	0,00	0,00	0,00	0,00	0,00
- TOTAL DAS OUTRAS DESPESAS CUSTEADAS COM RECEITAS ADICIONAIS PARA FINANCIAMENTO DO ENSINO	0,00	0,00	0,00	0,00	0,00
- TOTAL GERAL DAS DESPESAS (29 + 44)	0,00	0,00	0,00	0,00	0,00
RESTOS A PAGAR INSCRITOS COM DISPONIBILIDADE FINANCEIRA DE RECURSOS DE IMPOSTOS VINCULADOS AO ENSINO	SALDO ATÉ O BIMESTRE		CANCELADOS EM 2015 (g)		
- RESTOS A PAGAR DE DESPESAS COM FUNDEF	0,00		0,00		
FLUXO FINANCEIRO DOS RECURSOS			VALOR		
			FUNDEB (h)	FUNDEF	
- SALDO FINANCEIRO EM 31 DE DEZEMBRO DE [EXERCÍCIO ANTERIOR]			0,00	0,00	
- (+) INGRESSO DE RECURSOS ATÉ O BIMESTRE			0,00	0,00	
- (-) PAGAMENTOS EFETUADOS ATÉ O BIMESTRE			0,00	0,00	
- (+) RECEITA DE APLICAÇÃO FINANCEIRA DOS RECURSOS ATÉ O BIMESTRE			0,00	0,00	
- (=) SALDO FINANCEIRO NO EXERCÍCIO ATUAL			103.443,30	0,00	
- SALDO ATUAL DAS CONTAS BANCÁRIAS DE VINCULAÇÃO AO FUNDEB 60% e 40% (((47 + 48) - 19) + 50)			103.443,30	0,00	
			103.443,30	0,00	


 Manoel Novais Miranda
 PREFEITO MUNICIPAL


 RES PUBLIC-ASSESSORIA E CONSULTORIA S/C LTDA
 Contador - CRC 015114


 FRANCISCO EUDES EVANGELISTA DE CARVALHO
 RESPONSÁVEL CONTROLE INTERNO



 José Nilson Correia Ursulino
 SECRETÁRIO DE FINANÇAS


Prefeitura Municipal de Porteiras
 Relatório Resumido de Execução Orçamentária
Demonstrativo das Receitas de Operações de Crédito e Despesas de Capital
 Orçamento Fiscal e da Seguridade Social
 Período: Janeiro a Agosto de 2015/Bimestre: Julho e Agosto

LEO - Anexo IX (LRF, Art. 52, inciso I, alíneas "a" e "b" do inciso II e §1º)

R\$ 1,0

RECEITAS	PREVISÃO ATUALIZADA (a)	RECEITAS REALIZADAS Até o Bimestre (b)		SALDO NÃO REALIZADO (c) = (a - b)
		LIQUIDADAS (e)	INSCRITAS EM RESTOS A PAGAR NÃO PROCESSADOS (f)	
RECEITAS DE OPERAÇÕES DE CRÉDITO (I)	0,00	0,00		0,00
DESPESAS	DOTAÇÃO ATUALIZADA (d)	DESPESAS EXECUTADAS Até o Bimestre		SALDO NÃO EXECUTADO (g) = (d - (e + f))
		LIQUIDADAS (e)	INSCRITAS EM RESTOS A PAGAR NÃO PROCESSADOS (f)	
DESPESAS DE CAPITAL	10.871.289,62	2.268.787,44	3.137.409,35	5.465.092,83
DESPESAS DE CAPITAL LÍQUIDA (II)	10.871.289,62	2.268.787,44	3.137.409,35	5.465.092,83
RESULTADO PARA APURAÇÃO DA REGRA DE OURO (III) = (I - II)	-10.871.289,62	-5.406.196,79		-5.465.092,83


 Manoel Novais Miranda
 PREFEITO MUNICIPAL


 RES PUBLIC-ASSESSORIA E CONSULTORIA S/C LTDA
 Contador - CRC 015114


 FRANCISCO EUDES EVANGELISTA DE CARVALHO
 RESPONSÁVEL CONTROLE INTERNO


 José Nilson Correia Urrutino
 SECRETÁRIO DE FINANÇAS

Prefeitura Municipal de Porteiras
 Relatório Resumido da Execução Orçamentária
 Demonstrativo da Projeção do Regime Próprio de Previdência dos Servidores
 Orçamentos da Seguridade Social
 Período: Janeiro a Agosto de 2015/Bimestre: Julho e Agosto

ED - ANEXO X (LRF, art. 53, § 1º, inciso II)

R\$ 1,00

EXERCÍCIO	RECEITAS PREVIDENCIÁRIAS (a)	DESPESAS PREVIDENCIÁRIAS (a)	RESULTADO PREVIDENCIÁRIO (c) = (a - b)	SALDO FINANCEIRO DO EXERCÍCIO (d) = ("d" exercício anterior) + (c)
	0,00	0,00	0,00	0,00


 Manoel Novais Miranda
 PREFEITO MUNICIPAL


 RES PUBLIC-ASSESSORIA E CONSULTORIA S/C LTDA
 Contador - CRC 015114


 FRANCISCO EUDES EVANGELISTA DE CARVALHO
 RESPONSÁVEL CONTROLE INTERNO


 José Nilson Correia Ursulino
 SECRETÁRIO DE FINANÇAS

DESPESAS	ATUALIZADA		LIQUIDADAS (e)	INSCRITAS EM RESTOS A PAGAR NÃO PROCESSADOS (f)	SALDO NÃO EXECUTADO (g) = (d - (e + f))
	(d)				
PLICAÇÃO DOS RECURSOS DA ALIENAÇÃO DE ATIVOS (II)					
DESPESA DE CAPITAL					
Investimentos	11.349.209,62		0,00	0,00	11.349.209,62
Inversões Financeiras	27.630,00		0,00	0,00	27.630,00
Amortização da Dívida	178.950,00		0,00	0,00	178.950,00
DESPESAS CORRENTES DOS REGIMES DE PREVIDÊNCIA					
Regime Geral da Previdência Social	0,00		0,00	0,00	0,00
Regime Próprio de Previdência dos Servidores	0,00		0,00	0,00	0,00
SALDO FINANCEIRO A APLICAR	2014	2015			SALDO ATUAL
ALOR (III)	(h)	(i) = (Ib - (IIe + IIIf))			(j) = (IIIh + IIIi)
onte:	0,00	0,00			0,00


 Manoel Novais Miranda
 PREFEITO MUNICIPAL


 RES PUBLIC-ASSESSORIA E CONSULTORIA S/C LTDA
 Contador - CRC 015114


 FRANCISCO EUDES EVANGELISTA DE CARVALHO
 RESPONSÁVEL CONTROLE INTERNO


 José Nilson Correia Ursulino
 SECRETÁRIO DE FINANÇAS

Prefeitura Municipal de Porteiras
Relatório Resumido da Execução Orçamentária
Demonstrativo da Receita e Despesa com Ações de Serviços Públicos de Saúde
Orçamentos Fiscal e da Seguridade Social
Período: Janeiro a Agosto de 2015/Bimestre: Julho e Agosto

EO - ANEXO XII (ADCT, art. 77)

R\$ 1,00


RECEITAS	PREVISÃO INICIAL	PREVISÃO ATUALIZADA	RECEITAS REALIZADAS	
			Até o Bimestre	%
RECEITA DE IMPOSTOS	910.925,60	910.925,60	650.773,65	71,44
Imposto sobre a Propriedade Predial e Territorial Urbana	6.845,00	6.845,00	6.335,16	92,38
Imposto de Renda Retido nas Fontes Sobre Rendimentos do Trabalho	310.760,00	310.760,00	274.454,36	88,31
Imposto de Renda Retido nas Fontes sobre Outros Rendimentos	305.947,60	305.947,60	52.525,63	17,16
Imposto sobre Transmissão "Inter Vivos" de Bens Imóveis e de Direitos Reais sobre Imc	4.200,00	4.200,00	6.640,00	158,09
Imposto sobre Serviços de Qualquer Natureza	281.515,00	281.515,00	309.918,57	110,08
Receita Divida Ativa IPTU	1.658,00	1.658,00	899,93	54,27
RECEITAS DE TRANSFERÊNCIAS CONSTITUCIONAIS LEGAIS	16.989.080,00	16.989.080,00	12.676.297,43	74,61
Cota-Parte do Fundo de Participação dos Municípios	13.784.630,00	13.784.630,00	8.467.409,46	61,35
Cota-Parte do Imposto Sobre a Propriedade Territorial Rural	785,00	785,00	325,82	41,63
Transferência Financeira do ICMS - Desoneração - L.C. Nº 87/96	6.850,00	6.850,00	14.033,04	204,86
Cota-Parte do ICMS	3.124.602,00	3.124.602,00	3.967.384,14	126,97
Cota-Parte do IPVA	68.400,00	68.400,00	220.810,20	322,82
Cota-Parte do IPI sobre Exportação	3.813,00	3.813,00	16.333,77	428,37
TOTAL	17.900.005,60	17.900.005,60	13.327.071,03	74,45
DESPESAS CORRENTES (Por Grupo de Natureza da Despesa)	DOTAÇÃO INICIAL	DOTAÇÃO ATUALIZADA	DESPESAS LIQUIDADAS	
			Até o Bimestre	%
DESPESAS CORRENTES	6.689.445,00	7.525.445,00	5.001.429,65	66,46
Pessoal e Encargos Sociais	3.954.120,00	4.675.520,00	3.698.228,30	79,09
Juros e Encargos da Dívida	0,00	0,00	0,00	0,00
Outras Despesas Correntes	2.735.325,00	2.849.925,00	1.303.201,36	45,72
DESPESAS DE CAPITAL	1.463.290,00	1.353.390,00	221.674,22	16,37
Investimentos	1.463.290,00	1.353.390,00	221.674,22	16,37
Inversões Financeiras	0,00	0,00	0,00	0,00
Amortização da Dívida	0,00	0,00	0,00	0,00
TOTAL (IV)	8.152.735,00	8.878.835,00	5.223.103,88	60,00
DESPESAS PRÓPRIAS COM AÇÕES E SERVIÇOS PÚBLICOS DE SAÚDE	DOTAÇÃO INICIAL	DOTAÇÃO ATUALIZADA	DESPESAS LIQUIDADAS	
			Até o Bimestre	%
DESPESAS COM SAÚDE (V) = (IV)	8.152.735,00	8.878.835,00	5.223.103,88	59,92
DESPESAS COM INATIVOS E PENSIONISTAS	0,00	0,00	0,00	0,00
DESPESAS CUSTEADAS COM OUTROS RECURSOS DESTINADOS À SAÚDE	1.995.221,47	1.995.221,47	1.985.221,47	100,00
Recursos de Transferências do Sistema Único de Saúde	0,00	0,00	0,00	0,00
Recursos de Operações de Crédito	0,00	0,00	0,00	0,00
Outros Recursos	0,00	0,00	0,00	0,00
RESTOS A PAGAR INSCRITOS NO EXERCÍCIO SEM DISPONIBILIDADE FINANCEIRA	0,00	0,00	0,00	0,00
TOTAL DAS DESPESAS PRÓPRIAS COM AÇÕES E SERVIÇOS PÚBLICOS DE SAÚDE	6.167.513,53	6.893.613,53	3.237.882,41	48,96
CONTROLE DE RESTOS A PAGAR VINCULADOS À SAÚDE INSCRITOS EM EXERCÍCIOS ANTERIORES		RESTOS A PAGAR INSCRITOS COM DISPONIBILIDADE FINANCEIRA DE RECURSOS PRÓPRIOS VINCULADOS		
		Inscritos em Exercícios Anteriores	Cancelado em 2015 (f)	
RESTOS A PAGAR DE DESPESAS PRÓPRIAS COM AÇÕES E SERVIÇOS PÚBLICOS DE SAÚDE (VI)		0,00	0,00	
PARTICIPAÇÃO DAS DESPESAS COM AÇÕES E SERVIÇOS PÚBLICOS DE SAÚDE NA RECEITA DE IMPOSTOS LÍQUIDA E TRANSFERÊNCIAS CONSTITUCIONAIS LEGAIS - LIMITE CONSTITUCIONAL <%> ((VI - VII f) / f)			24,30	
DESPESAS COM SAÚDE (Por Subfunção)	DOTAÇÃO INICIAL	DOTAÇÃO ATUALIZADA	DESPESAS LIQUIDADAS	
			Até o Bimestre	%
Atividades Públicas	685.980,00	323.980,00	0,00	0,00


Prefeitura Municipal de Porteiras
 Relatório Resumido da Execução Orçamentária
 Demonstrativo da Receita e Despesa com Ações de Serviços Públicos de Saúde
 Orçamentos Fiscal e da Seguridade Social
 Período: Janeiro a Agosto de 2015/Bimestre: Julho e Agosto

EO - ANEXO XII (ADCI, art. 77)

R\$ 1,00

DESPESAS COM SAÚDE (Por Subfunção)	DOTAÇÃO INICIAL	DOTAÇÃO ATUALIZADA	DESPESAS LIQUIDADAS	
			Até o Bimestre	%
Administração Geral	519.115,00	524.615,00	348.278,58	66,38
Atenção Básica	4.785.175,00	5.176.175,00	3.445.975,53	66,57
Atenção Hospitalar e Ambulatorial	2.034.555,00	2.701.355,00	1.310.878,55	48,52
Atenção Sanitária	127.910,00	152.710,00	117.971,22	77,25
OUTROS	8.152.735,00	8.678.835,00	5.223.103,68	58,82


 Manoel Novais Miranda
 PREFEITO MUNICIPAL


 RES PUBLIC-ASSESSORIA E CONSULTORIA S/C LTDA
 Contador - CRC 015114


 FRANCISCO EUDES EVANGELISTA DE CARVALHO
 RESPONSÁVEL CONTROLE INTERNO


 José Nilson Correia Ursulino
 SECRETÁRIO DE FINANÇAS

Prefeitura Municipal de Porteiras
 Relatório Resumido da Execução Orçamentária
 Demonstrativo das Parcerias Público-Privadas
 Orçamentos Fiscal e da Seguridade Social

Período: Janeiro a Agosto de 2015/Bimestre: Julho e Agosto

EO - ANEXO XIII (Lei nº 11.079 de 30.12.2004, arts. 22, 25 e 28)

R\$ 1,00

ESPECIFICAÇÃO	SALDO TOTAL EM 31 DE DEZEMBRO DO EXERCÍCIO ANTERIOR (a)	REGISTROS EFETUADOS EM 2015		SALDO TOTAL
		No Bimestre	Até o Bimestre (b)	
TOTAL DE ATIVOS	0,00	0,00	0,00	0,00
Direitos Futuros	0,00	0,00	0,00	0,00
Ativos Contabilizados na SPE	0,00	0,00	0,00	0,00
Contrapartida parameter Provisões de PPP	0,00	0,00	0,00	0,00
TOTAL DE PASSIVOS (I)	0,00	0,00	0,00	0,00
Obrigações Não Relacionadas a Serviços	0,00	0,00	0,00	0,00
Contrapartida para Ativos da SPE	0,00	0,00	0,00	0,00
Provisões de PPP	0,00	0,00	0,00	0,00
GARANTIAS DE PPP (II)	0,00	0,00	0,00	0,00
SALDO LÍQUIDO DE PASSIVOS DE PPP (III) = (I - II)	0,00	0,00	0,00	0,00
PASSIVOS CONTINGENTES	0,00	0,00	0,00	0,00
Contraprestações Futuras	0,00	0,00	0,00	0,00
Riscos Não Provisionados	0,00	0,00	0,00	0,00
Outros Passivos Contingentes	0,00	0,00	0,00	0,00
ATIVOS CONTINGENTES	0,00	0,00	0,00	0,00
Serviços Futuros	0,00	0,00	0,00	0,00
Outros Ativos Contingentes	0,00	0,00	0,00	0,00

DESPESAS DE PPP	EXERCÍCIO ANTERIOR	EXERCÍCIO CORRENTE (EC)	<EC+1> <EC+2> <EC+3> <EC+4> <EC+5> <EC+6> <EC+7> <EC+8> <EC+9>											
			<EC+1>	<EC+2>	<EC+3>	<EC+4>	<EC+5>	<EC+6>	<EC+7>	<EC+8>	<EC+9>			
Ente Federado	0,00	0,00	0,00	0,00	0,00	0,00	0,00	0,00	0,00	0,00	0,00	0,00	0,00	0,00
Estaduais Não-Dependentes	0,00	0,00	0,00	0,00	0,00	0,00	0,00	0,00	0,00	0,00	0,00	0,00	0,00	0,00
TOTAL DAS DESPESAS	0,00	0,00	0,00	0,00	0,00	0,00	0,00	0,00	0,00	0,00	0,00	0,00	0,00	0,00
RECEITA CORRENTE LÍQUIDA (RCL)	0,00	0,00	0,00	0,00	0,00	0,00	0,00	0,00	0,00	0,00	0,00	0,00	0,00	0,00
TOTAL DAS DESPESAS / RCL (%)	0,00	0,00	0,00	0,00	0,00	0,00	0,00	0,00	0,00	0,00	0,00	0,00	0,00	0,00


 Manoel Novais Miranda
 PREFEITO MUNICIPAL


 RES PUBLIC-ASSESSORIA E CONSULTORIA S/C LTDA
 Contador - CRC 015114


 FRANCISCO EUDES FVANGELISTA DE CARVALHO
 RESPONSÁVEL CONTROLE INTERNO


 José Nilson Correia Ursulino
 SECRETÁRIO DE FINANÇAS

Prefeitura Municipal de Porteiras
Relatório Resumido de Execução Orçamentária
Demonstrativo Simplificado do Relatório Resumido da Execução Orçamentária
Orçamento Fiscal e da Seguridade Social
Período: Janeiro a Agosto de 2015/Bimestre: Julho e Agosto

LEO - Anexo XIV (LRF, Art. 52, inciso I, alíneas "a" e "b" do inciso II e §1º)


R\$ 1,0


BALANÇO ORÇAMENTÁRIO		No Bimestre	Até o Bimestre	
ECEITAS				
PREVISÃO INICIAL				
PREVISÃO ATUALIZADA		42.359.760,41		42.359.760,41
RECEITAS REALIZADAS		42.359.760,41		42.359.760,41
DÉFICIT ORÇAMENTÁRIO		5.539.447,27		25.001.149,18
SALDOS DE EXERCÍCIOS ANTERIORES		0,00		0,00
ESPESAS				
DOTAÇÃO INICIAL				
CRÉDITOS ADICIONAIS		42.359.760,41		42.359.760,41
DOTAÇÃO ATUALIZADA		4.000,00		4.000,00
DESPEZA EMPENHADA		42.363.760,41		42.363.760,41
DESPEZA LIQUIDADADA		4.769.121,15		25.917.262,31
SUPERÁVIT ORÇAMENTÁRIO		5.908.483,38		25.001.336,33
		4.538.756,17		4.538.756,17
DESPEZA POR FUNÇÃO/SUBFUNÇÃO		No Bimestre	Até o Bimestre	
ESPESAS EMPENHADAS				
ESPESAS LIQUIDADADAS		4.769.121,15		25.917.262,31
RECEITA CORRENTE LÍQUIDA - RCL		5.908.483,38	Até o Bimestre	
ECEITA CORRENTE LÍQUIDA			20.462.580,16	
RECEITAS E DESPESAS DOS REGIMES DE PREVIDÊNCIA			33.427.145,55	
Regime Geral de Previdência Social		No Bimestre	Até o Bimestre	
RECEITAS PREVIDENCIÁRIAS REALIZADAS GERAL				
DESPESAS PREVIDENCIÁRIAS LIQUIDADAS GERAL		-1.605,05		-1.792,20
RESULTADO PREVIDENCIÁRIO GERAL		0,00		0,00
Regime Próprio de Previdência dos Servidores				
RECEITAS PREVIDENCIÁRIAS REALIZADAS RPPS		-1.605,05		-1.792,20
DESPESAS PREVIDENCIÁRIAS LIQUIDADAS RPPS		0,00		0,00
RESULTADO PREVIDENCIÁRIO RPPS		0,00		0,00
RESULTADOS NOMINAL E PRIMÁRIO		Meta Fixada no AMF da LDO (a)	Resultado Apurado Até o Bimestre (b)	% em Relação à Meta (b/a)
RESULTADO NOMINAL		0,00	-2.645.752,81	0,00
RESTOS A PAGAR POR PODER E MINISTÉRIO PÚBLICO				
RESTOS A PAGAR PROCESSADOS				
Poder Executivo	Inscrição	Cancelamento Até o Bimestre	Pagamento Até o Bimestre	Saldo a Pagar
Poder Legislativo	1.664.684,60	0,00	842.178,99	822.505,61
RESTOS A PAGAR NÃO PROCESSADOS				
Poder Executivo	0,00	0,00	0,00	0,00
Poder Legislativo	4.208.049,59	0,00	1.964.140,91	2.243.908,68
TOTAL	5.872.734,19	0,00	2.806.319,90	3.086.414,29
DESPESAS COM AÇÕES TÍPICAS DE MDE				
		Limites Constitucionais Anuais		
		Valor Apurado Até o Bimestre	% Mínimo a Aplicar no Exercício	% Aplicado Até o Bimestre
Mínimo Anual de <18% / 25%> das Receitas de Impostos em		6.172.432,05	25,00	46,31
Mínimo Anual de 60% do FUNDEB na Remuneração do		4.527.846,08	60,00	79,80
RECEITAS DE OPERAÇÕES DE CRÉDITO E DESPESAS DE CAPITAL		Valor Apurado Até o Bimestre	Saldo Não Realizado	


Prefeitura Municipal de Porteiras
Relatório Resumido de Execução Orçamentária
Demonstrativo Simplificado do Relatório Resumido da Execução Orçamentária
Orçamento Fiscal e da Seguridade Social
Período: Janeiro a Agosto de 2015/Bimestre: Julho e Agosto

LEO - Anexo XIV (LRF, Art. 52, inciso I, alíneas "a" e "b" do inciso II e §1º)

		R\$ 1.000,00
Receitas de Operações de Crédito	0,00	0,00
Despesa de Capital Líquida	2.268.787,44	5.465.092,83
RECEITA DE ALIENAÇÃO DE ATIVOS E APLICAÇÃO DOS RECURSOS	Valor Apurado Até o Bimestre	Saldo a Realizar
Receita de Capital Resultante da Alienação de Ativos	0,00	0,00
Aplicação dos Recursos da Alienação de Ativos	0,00	0,00
DESPESAS COM AÇÕES E SERVIÇOS PÚBLICOS DE SAÚDE	Valor Apurado Até o Bimestre	Limite Constitucional Anual
		% Mínimo a Aplicar no Exercício
		% Aplicado Até o Bimestre
Despesas Próprias com Ações e Serviços Públicos de Saúde	3.237.882,41	15,00
		24,30


 Manoel Novais Miranda
 PREFEITO MUNICIPAL


 RES PUBLIC-ASSESSORIA E CONSULTORIA S/C LTDA
 Contador - CRC 015114


 FRANCISCO EUDES EVANGELISTA DE CARVALHO
 RESPONSÁVEL CONTROLE INTERNO


 José Nilson Correia Ursulino
 SECRETÁRIO DE FINANÇAS

Estado do Ceará
Prefeitura Municipal de Porteiras
EDITAL DE PUBLICAÇÃO Nº 2015.09.30-1

O PREFEITO MUNICIPAL do Município de Porteiras - Estado do Ceará, Cidadão Manoel Novais Miranda, em pleno exercício do cargo e no uso competente de suas atribuições, notadamente as conferidas pelo Art. 28, Inciso X, da Constituição do Estado do Ceará, **RESOLVE** publicar mediante afixação nos locais de amplo acesso do público em geral no âmbito do Município de Porteiras/CE, o **RELATÓRIO RESUMIDO DA EXECUÇÃO ORÇAMENTÁRIA - RREO**, atinente ao **4º BIMESTRE** do exercício financeiro de **2015**.

PUBLIQUE-SE, DIVULGUE-SE, CUMPRA-SE.

Paço do Poder Executivo Municipal de Porteiras - Estado do Ceará.
Em, 30 de Setembro de 2015.


Manoel Novais Miranda
PREFEITO MUNICIPAL

DECLARAÇÃO

Em cumprimento ao art. 7º da Instrução Normativa do TCM nº 03/2000, **DECLARO**, para fins de prova junto a esse Órgão de Controle Externo, que a Prefeitura Municipal de Porteiras - CE publicou mediante afixação nos locais de amplo acesso público em geral no âmbito do Município de Porteiras e no site www.porteiras.ce.gov.br o **R.R.E.O. (Relatório Resumido de Execução Orçamentária)** (art. 54 da Lei Complementar nº 101/2000), referente ao 4º **BIMESTRE** de 2015, conforme EDITAL DE PUBLICAÇÃO anexo.

Porteiras - CE, 30 de Setembro de 2015.


Manoel Novais Miranda
PREFEITO MUNICIPAL