

Prefeitura Municipal de Porteiras
 Relatório Resumido de Execução Orçamentária
Balço Orçamentário
 Orçamento Fiscal e da Seguridade Social
 Período: Janeiro a Junho de 2022/Bimestre: Maio e Junho

RREO - Anexo 1 (LRF, Art. 52, inciso I, alíneas "a" e "b" do inciso II e §1º)

Em reais

Receitas Orçamentárias	Previsão Inicial	Previsão Atualizada (a)	Receitas Realizadas				Saldo (a-c)
			No Bimestre (b)	% (b/a)	Até Bimestre (c)	% (c/a)	
Receitas (Exceto Intra-Orçamentárias) (I)	66.905.840,00	66.905.840,00	16.600.955,55	24,81	40.925.625,80	61,17	25.980.214,20
Receitas Correntes	61.940.840,00	61.940.840,00	13.402.653,72	21,64	37.225.657,30	60,10	24.715.182,70
Impostos, Taxas e Contribuições de Melhoria	2.267.000,00	2.267.000,00	674.513,09	29,75	2.391.880,10	105,51	-124.880,10
Impostos	2.017.000,00	2.017.000,00	623.608,99	30,92	2.246.487,01	111,38	-229.487,01
Taxas	150.000,00	150.000,00	11.686,58	7,79	38.765,75	25,84	111.234,25
Contribuição de Melhoria	100.000,00	100.000,00	39.217,52	39,22	108.627,34	108,63	-6.627,34
Contribuições	464.200,00	464.200,00	0,00	0,00	37.764,83	8,14	426.435,17
Contribuição para o Custeio do Serviço de	464.200,00	464.200,00	0,00	0,00	37.764,83	8,14	426.435,17
Receita Patrimonial	248.000,00	248.000,00	357.200,28	144,03	798.208,26	321,88	-550.208,26
Exploração do Patrimônio Imobiliário do	10.000,00	10.000,00	0,00	0,00	0,00	0,00	10.000,00
Valores Mobiliários	233.000,00	233.000,00	357.200,28	153,30	798.208,26	342,58	-565.208,26
Demais Receitas Patrimoniais	5.000,00	5.000,00	0,00	0,00	0,00	0,00	5.000,00
Transferências Correntes	58.836.640,00	58.836.640,00	12.363.594,81	21,01	33.984.555,73	57,76	24.852.084,27
Transferências da União e de suas Entidades	40.521.490,00	40.521.490,00	8.350.528,99	20,61	21.792.101,87	53,78	18.729.388,13
Transferências dos Estados e do Distrito	5.315.150,00	5.315.150,00	1.279.708,31	24,08	4.039.662,82	76,00	1.275.487,18
Transferências de Outras Instituições Públicas	13.000.000,00	13.000.000,00	2.733.357,51	21,03	8.152.791,04	62,71	4.847.208,96
Outras Receitas Correntes	125.000,00	125.000,00	7.345,54	5,88	13.248,38	10,60	111.751,62
Indenizações, Restituições e Ressarcimentos	65.000,00	65.000,00	6.515,09	10,02	7.524,41	11,58	57.475,59
Demais Receitas Correntes	60.000,00	60.000,00	830,45	1,38	5.723,97	9,54	54.275,03
Receitas de Capital	4.965.000,00	4.965.000,00	3.198.301,83	64,42	3.699.968,50	74,52	1.265.031,50
Operações de Crédito	3.000.000,00	3.000.000,00	1.000.000,00	33,33	1.000.000,00	33,33	2.000.000,00
Operações de Crédito - Mercado Interno	3.000.000,00	3.000.000,00	1.000.000,00	33,33	1.000.000,00	33,33	2.000.000,00
Alienação de Bens	15.000,00	15.000,00	55.721,50	371,48	55.721,50	371,48	-40.721,50
Alienação de Bens Móveis	15.000,00	15.000,00	55.721,50	371,48	55.721,50	371,48	-40.721,50
Transferências de Capital	1.950.000,00	1.950.000,00	2.142.580,33	109,88	2.644.247,00	135,60	-694.247,00
Transferências da União e de suas Entidades	1.800.000,00	1.800.000,00	1.767.465,78	98,19	1.917.465,78	106,53	-117.465,78
Transferências dos Estados e do Distrito	150.000,00	150.000,00	375.114,55	250,08	726.781,22	484,52	-576.781,22

Prefeitura Municipal de Porteiras
 Relatório Resumido de Execução Orçamentária
Balço Orçamentário
 Orçamento Fiscal e da Seguridade Social
 Período: Janeiro a Junho de 2022/Bimestre: Maio e Junho

RREO - Anexo 1 (LRF, Art. 52, inciso I, alíneas "a" e "b" do inciso II e §1º)

Em reais

Receitas Orçamentárias	Previsão Inicial	Previsão Atualizada (a)	Receitas Realizadas				Saldo (a-c)
			No Bimestre (b)	% (b/a)	Até Bimestre (c)	% (c/a)	
Receitas (Intra-Orçamentárias) (II)	0,00	0,00	0,00	0,00	0,00	0,00	0,00
SubTotal das Recéitas (III) = (I + II)	66.905.840,00	66.905.840,00	16.600.955,55	24,81	40.925.625,80	61,17	25.980.214,20
Operações de Crédito/Refinanciamento (IV)							
SubTotal com Refinanciamento (V) = (III + IV)	66.905.840,00	66.905.840,00	16.600.955,55	24,81	40.925.625,80	61,17	25.980.214,20
Déficit (VI)						0,00	
Total (VII) = (V + VI)	66.905.840,00	66.905.840,00	16.600.955,55		40.925.625,80		
Saldos de Exercícios Anteriores							
Recursos Arrecadado Exercícios Anteriores RPPS							
Superávit Financeiro Utilizado Créditos Adicionais							
Reabertura de Créditos Adicionais							

Despesas Orçamentárias	Dotação Inicial (d)	Dotação Atualizada (e)	Despesas Empenhadas		Saldo (g) = (e-f)	Despesas Liquidadas		Saldo (i) = (e-h)	Despesas Pagas Até o Bimestre (j)	Inscritas em Restos a Pagar Não Proc. (k)
			No Bimestre	Até o Bimestre (f)		No Bimestre	Até o Bimestre (h)			
Despesas Orçamentárias										
Despesas (Exceto Intra-Orçamentárias) (VIII)	66.903.840,00	66.903.840,00	8.892.419,66	47.408.935,46	19.496.904,54	12.156.922,47	27.014.055,50	39.889.784,50	25.692.719,66	
Despesas Correntes	53.869.390,00	53.212.983,96	5.830.790,50	40.334.948,44	12.878.035,52	11.163.865,39	25.194.451,21	28.018.532,75	23.879.132,97	
Pessoal e Encargos Sociais	33.406.820,00	28.669.263,96	1.563.290,00	22.227.430,00	6.441.833,98	6.247.708,70	14.491.914,39	14.177.349,57	13.986.638,40	
Outras Despesas Correntes	20.462.570,00	24.543.720,00	4.267.500,50	18.107.518,44	6.436.201,58	4.915.956,69	10.702.536,82	13.841.183,18	9.892.493,57	
Despesas de Capital	12.534.450,00	13.190.856,04	3.061.629,16	7.073.987,02	6.118.889,02	993.257,08	1.819.804,29	11.371.251,75	1.813.586,69	
Investimentos	12.184.590,00	12.840.996,04	3.061.629,16	6.912.487,02	5.928.509,02	989.587,82	1.731.804,28	11.109.191,76	1.725.786,68	
Inversões Financeiras	185.000,00	185.000,00	0,00	17.500,00	167.500,00	0,00	17.500,00	167.500,00	17.500,00	
AMORTIZAÇÃO DA DÍVIDA	164.860,00	164.860,00	0,00	144.000,00	20.860,00	23.669,26	70.300,01	94.559,99	70.300,01	
Despesas (Intra-Orçamentárias) (IX)	2.000,00	2.000,00	0,00	0,00	2.000,00	0,00	0,00	2.000,00	0,00	
SubTotal das Despesas (X) = (VIII + IX)	66.905.840,00	66.905.840,00	8.892.419,66	47.408.935,46	19.496.904,54	12.156.922,47	27.014.055,50	39.891.784,50	25.692.719,66	
Amortização da Div./Refinanciamento (XI)										
SubTotal com Refinanciamento (XII) = (X + XI)	66.905.840,00	66.905.840,00	8.892.419,66	47.408.935,46	19.496.904,54	12.156.922,47	27.014.055,50	39.891.784,50	25.692.719,66	
Superávit (XIII)							13.911.570,30			
Total (XIV) = (XII + XIII)	66.905.840,00	66.905.840,00	8.892.419,66	47.408.935,46		12.156.922,47	40.925.625,80		25.692.719,66	
Reserva do RPPS	0,00	0,00								

Despesas Intra-Orçamentárias	Dotação Inicial (d)	Dotação Atualizada (e)	Despesas Empenhadas		Saldo (g) = (e-f)	Despesas Liquidadas		Saldo (i) = (e-h)	Despesas Pagas Até o Bimestre (j)	Inscritas em Restos a Pagar Não Proc. (k)
			No Bimestre	Até o Bimestre (f)		No Bimestre	Até o Bimestre (h)			
Despesas Orçamentárias										
Despesas (Intra-Orçamentárias) (IX)	2.000,00	2.000,00	0,00	0,00	2.000,00	0,00	0,00	2.000,00	0,00	
Despesas Correntes	2.000,00	2.000,00	0,00	0,00	2.000,00	0,00	0,00	2.000,00	0,00	
Pessoal e Encargos Sociais	2.000,00	2.000,00	0,00	0,00	2.000,00	0,00	0,00	2.000,00	0,00	

Prefeitura Municipal de Porteiras
Relatório Resumido de Execução Orçamentária
Balanco Orçamentário
Orçamento Fiscal e da Seguridade Social
Período: Janeiro a Junho de 2022/Bimestre: Maio e Junho

RREO - Anexo 1 (LRF, Art. 52, Inciso I, alíneas "a" e "b" do inciso II e 51°)


Em reais



Fábio Carneiro Cardoso
PREFEIRO



FRANCISCO EÚDES EVANGELISTA DE CARVALHO
CHEFE CONTROLE INTERNO



LJ MACEDO ADMINISTRAÇÃO E CONTABILIDADE LTDA
Contador - CRC 8053

José Nilson Correia Ursulino
SECRETARIO

Prefeitura Municipal de Porteiras
 Relatório Resumido de Execução Orçamentária
 Demonstrativo da Execução das Despesas por Função/Subfunção
 Orçamento Fiscal e da Seguridade Social
 Período: Janeiro a Junho de 2022/Bimestre: Maio e Junho

RREO - Anexo 2 (LRF, Art. 62, Inciso II, alínea "c")

Função/Subfunção	Dotação Inicial	Dotação Atualizada (a)	Despesas Empenhadas			Saldo(c) = (a-b)	Despesas Liquidadas			Saldo(e) = (a-d)	Em reais Insc. Restos a Pagar Não Processados (f)
			No Bimestre	Até o Bimestre (b)	% (b / total b)		No Bimestre	Até o Bimestre (d)	% (d / total d)		
Despesas (Exceto Intra-Orçamentárias) (I)	66.903.840,00	66.903.840,00	8.892.419,66	47.408.935,46	100,00	19.494.904,54	12.156.922,47	27.014.055,50	100,00	39.889.784,60	
Legislativa	1.829.720,00	2.016.813,96	0,00	0,00	0,00	2.016.813,96	0,00	0,00	0,00	2.016.813,96	
Ação Legislativa	1.829.720,00	2.016.813,96	0,00	0,00	0,00	2.016.813,96	0,00	0,00	0,00	2.016.813,96	
Essencial à Justiça	8.000,00	185.200,00	152.161,06	182.161,06	0,36	3.038,94	67.668,01	70.168,01	0,26	115.031,99	
Ação Judiciária	8.000,00	185.200,00	152.161,06	182.161,06	0,36	3.038,94	67.668,01	70.168,01	0,26	115.031,99	
Administração	6.336.490,00	7.056.190,00	955.065,34	6.199.564,90	13,08	856.625,10	1.549.354,45	3.954.711,03	14,64	3.101.478,97	
Defesa do Interesse Público no Processo	200.990,00	190.790,00	20.045,00	105.958,00	0,22	84.832,00	47.440,74	83.767,91	0,31	107.022,09	
Planejamento e Orçamento	2.007.190,00	2.398.990,00	535.677,78	2.330.397,08	4,92	66.592,94	613.829,65	1.304.812,98	4,83	1.094.177,02	
Administração Geral	3.883.820,00	4.005.020,00	397.542,56	3.482.468,84	7,30	542.551,16	850.948,25	2.337.935,63	6,85	1.667.084,37	
Administração Financeira	141.170,00	168.070,00	1.800,00	144.441,00	0,30	23.629,00	3.800,00	136.441,00	0,51	31.628,00	
Controle Interno	103.400,00	103.400,00	0,00	0,00	0,00	103.400,00	0,00	0,00	0,00	103.400,00	
Normalização e Fiscalização	199.920,00	189.920,00	0,00	156.300,00	0,33	33.620,00	33.335,81	91.753,51	0,34	98.166,49	
Assistência Social	4.255.650,00	3.918.150,00	141.002,00	1.546.867,38	3,26	2.371.292,62	465.652,61	992.362,26	3,67	2.925.797,74	
Administração Geral	1.707.680,00	1.895.780,00	38.889,99	878.709,10	1,85	819.050,90	234.865,13	549.398,18	2,03	1.146.361,82	
Formação de Recursos Humanos	89.650,00	89.650,00	0,00	0,00	0,00	89.650,00	0,00	0,00	0,00	89.650,00	
Assistência ao Idoso	30.000,00	30.000,00	0,00	0,00	0,00	30.000,00	0,00	0,00	0,00	30.000,00	
Assistência ao Portador de Deficiência	100.120,00	64.620,00	0,00	0,00	0,00	64.620,00	0,00	0,00	0,00	64.620,00	
Assistência à Criança e ao Adolescente	338.810,00	359.310,00	10.159,27	235.699,27	0,60	123.810,73	54.362,79	132.540,15	0,49	228.769,85	
Assistência Comunitária	1.801.820,00	1.658.920,00	93.952,74	434.458,01	0,92	1.224.460,99	176.424,69	310.423,93	1,15	1.348.486,07	
Habitação Urbana	187.500,00	19.900,00	0,00	0,00	0,00	19.900,00	0,00	0,00	0,00	19.900,00	
Saúde	16.064.920,00	14.326.920,00	1.637.951,89	10.552.857,80	22,26	3.774.062,20	2.808.966,80	6.506.946,89	24,09	7.819.973,12	
Administração Geral	2.184.590,00	2.231.590,00	48.086,14	1.507.489,03	3,18	724.100,97	351.302,30	877.093,45	3,25	1.354.496,55	
Atenção Básica	10.022.050,00	8.866.493,96	904.016,75	6.229.208,69	13,14	2.437.285,27	1.632.394,53	3.629.004,32	13,43	5.037.489,64	
Assistência Hospitalar e Ambulatorial	3.430.250,00	2.907.808,04	561.002,15	2.412.913,35	5,09	484.892,69	684.918,29	1.758.399,17	6,50	1.151.408,87	
Vigilância Sanitária	448.030,00	521.030,00	124.846,85	403.246,73	0,85	117.783,27	140.351,68	244.449,94	0,90	278.580,06	
Educação	27.936.980,00	26.555.936,04	2.779.405,46	19.710.555,95	41,58	6.845.380,09	5.748.332,16	12.203.961,30	45,18	14.351.974,74	
Ensino Fundamental	20.814.630,00	19.623.586,04	1.818.005,46	14.889.295,16	31,41	4.734.290,88	4.515.984,50	9.751.433,32	36,10	9.872.152,72	
Ensino Profissional	70.000,00	70.000,00	0,00	46.184,00	0,10	23.816,00	9.200,00	18.078,00	0,07	51.922,00	
Ensino Superior	20.000,00	20.000,00	8.000,00	11.200,00	0,02	8.800,00	1.600,00	4.800,00	0,02	15.200,00	
Educação Infantil	5.782.150,00	5.332.150,00	901.000,00	3.643.476,79	7,69	1.688.673,21	996.232,28	2.019.215,75	7,47	3.312.934,25	
Educação de Jovens e Adultos	884.200,00	784.200,00	0,00	430.000,00	0,91	354.200,00	107.115,38	193.234,23	0,72	590.965,77	
Educação Básica	386.000,00	726.000,00	52.400,00	690.400,00	1,46	35.600,00	118.200,00	217.200,00	0,80	508.800,00	
Cultura	246.800,00	1.167.650,00	439.613,71	1.055.426,88	2,23	112.223,12	408.377,59	425.981,32	1,58	741.668,68	
Desporto e Recreio	246.800,00	1.167.650,00	439.613,71	1.055.426,88	2,23	112.223,12	408.377,59	425.981,32	1,58	741.668,68	
Urbanismo	3.398.890,00	4.533.390,00	1.049.381,86	2.558.549,85	5,40	1.974.840,15	196.246,48	380.531,72	1,41	4.152.858,28	
Administração Geral	23.000,00	9.000,00	0,00	0,00	0,00	9.000,00	0,00	0,00	0,00	9.000,00	

[Handwritten signatures and initials]

Prefeitura Municipal de Porteiras
 Relatório Resumido de Execução Orçamentária
 Demonstrativo da Execução das Despesas por Função/Subfunção
 Orçamento Fiscal e da Seguridade Social
 Período: Janeiro a Junho de 2022/Bimestre: Maio e Junho

RREO - Anexo 2 (LRF, Art. 52, inciso II, alínea "c")

Função/Subfunção	Dotação Inicial	Dotação Atualizada (a)	Despesas Empenhadas			Saldo(c) = (a-b)	Despesas Liquidadas			Saldo(e) = (a-d)	Insc. Restos a Pagar Não Processados (f)
			No Bimestre	Até o Bimestre (b)	% (b / total b)		No Bimestre	Até o Bimestre (d)	% (d / total d)		
Infra-Estrutura Urbana	3.225.890,00	4.089.390,00	1.039.354,70	2.128.694,30	4,49	1.960.695,70	186.556,40	239.201,88	0,89	3.850.188,12	
Recursos Hídricos	150.000,00	435.000,00	10.027,18	429.855,55	0,91	5.144,45	9.690,08	141.329,84	0,52	293.670,18	
Habituação	500.000,00	20.906,04	0,00	0,00	0,00	20.906,04	0,00	0,00	0,00	20.906,04	
Habituação Rural	500.000,00	20.906,04	0,00	0,00	0,00	20.906,04	0,00	0,00	0,00	20.906,04	
Saneamento	304.000,00	63.500,00	0,00	0,00	0,00	63.500,00	0,00	0,00	0,00	63.500,00	
Saneamento Básico Urbano	304.000,00	63.500,00	0,00	0,00	0,00	63.500,00	0,00	0,00	0,00	63.500,00	
Gestão Ambiental	3.711.080,00	3.342.580,00	38.585,55	3.108.487,13	8,55	238.092,67	615.687,01	1.756.245,97	6,50	1.586.334,03	
Administração Geral	248.420,00	375.920,00	28.827,12	352.695,70	0,74	23.224,30	96.331,82	225.447,42	0,83	150.472,58	
Serviços Urbanos	2.414.060,00	2.375.060,00	0,00	2.370.000,00	5,00	5.060,00	450.196,76	1.328.207,12	4,92	1.048.852,88	
Preservação e Conservação Ambiental	980.100,00	523.100,00	6.913,43	382.739,43	0,81	140.360,57	88.313,43	201.539,43	0,76	321.560,57	
Promoção da Produção Agropecuária	58.000,00	58.000,00	845,00	1.052,00	0,00	56.948,00	845,00	1.052,00	0,00	56.948,00	
Defesa Agropecuária	10.500,00	10.500,00	0,00	0,00	0,00	10.500,00	0,00	0,00	0,00	10.500,00	
Agricultura	66.170,00	76.170,00	-1.584,00	35.124,50	0,07	41.045,50	8.310,00	22.218,50	0,08	53.951,50	
Administração Geral	2.000,00	2.000,00	0,00	0,00	0,00	2.000,00	0,00	0,00	0,00	2.000,00	
Abastecimento	37.250,00	47.250,00	-2.950,00	32.910,00	0,07	14.340,00	8.250,00	21.310,00	0,08	25.940,00	
Promoção da Produção Agropecuária	24.920,00	24.920,00	1.386,00	2.214,50	0,00	22.705,50	60,00	908,50	0,00	24.011,50	
Promoção Comercial	2.000,00	2.000,00	0,00	0,00	0,00	2.000,00	0,00	0,00	0,00	2.000,00	
Energia	564.140,00	257.733,96	76.632,32	167.623,06	0,35	90.110,90	78.653,81	126.388,65	0,47	131.347,31	
Energia Elétrica	564.140,00	257.733,96	76.632,32	167.623,06	0,35	90.110,90	78.653,81	126.388,65	0,47	131.347,31	
Transporte	650.000,00	1.684.550,00	1.015.665,64	1.337.374,18	2,82	347.175,82	0,00	201.937,22	0,75	1.482.612,78	
Transporte Rodoviário	650.000,00	1.684.550,00	1.015.665,64	1.337.374,18	2,82	347.175,82	0,00	201.937,22	0,75	1.482.612,78	
Desporto e Lazer	240.370,00	907.320,00	810.538,83	892.342,77	1,46	214.977,23	162.912,49	228.672,45	0,85	678.647,55	
Desporto Comunitário	240.370,00	907.320,00	810.538,83	892.342,77	1,46	214.977,23	162.912,49	228.672,45	0,85	678.647,55	
Encargos Especiais	290.820,00	290.820,00	0,00	264.000,00	0,56	26.820,00	46.761,06	143.932,19	0,53	146.887,81	
Serviço da Dívida Interna	139.470,00	139.470,00	0,00	120.000,00	0,25	19.470,00	19.422,25	57.687,20	0,21	81.782,80	
Outros Encargos Especiais	151.350,00	151.350,00	0,00	144.000,00	0,30	7.350,00	27.338,81	86.244,99	0,32	65.105,01	
Reserva de Contingência	500.000,00	500.000,00	0,00	0,00	0,00	500.000,00	0,00	0,00	0,00	500.000,00	
Reserva de Contingência	500.000,00	500.000,00	0,00	0,00	0,00	500.000,00	0,00	0,00	0,00	500.000,00	
Despesas (Intra-Orçamentárias) (II)	2.000,00	2.000,00	0,00	0,00	0,00	2.000,00	0,00	0,00	0,00	2.000,00	
Total (III) (I + II)	66.905.840,00	66.905.840,00	8.892.419,66	47.408.935,46	100,00	19.496.904,54	12.166.922,47	27.014.055,50	100,00	39.891.784,50	

Prefeitura Municipal de Porteiras
Relatório Resumido de Execução Orçamentária
Demonstrativo da Execução das Despesas por Função/Subfunção
Orçamento Fiscal e da Seguridade Social
Período: Janeiro a Junho de 2022/Bimestre: Maio e Junho

RREO - Anexo 2 (LRF, Art. 52, inciso II, alínea "c")

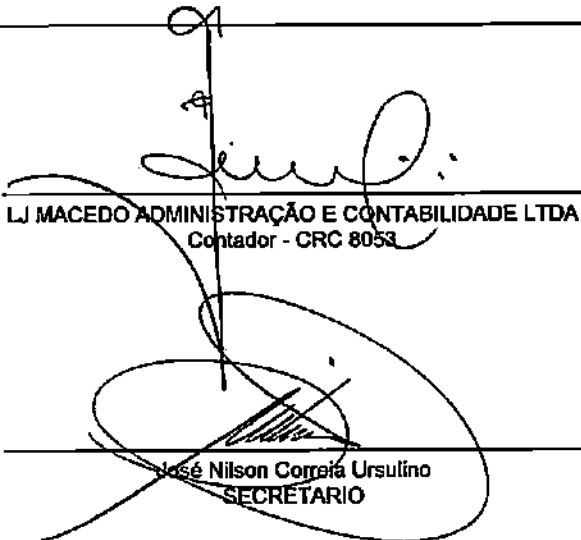
Em reais



Fábio Pinheiro Cardoso
PREFEIRO



FRANCISCO EUDES EVANGELISTA DE CARVALHO
CHEFE CONTROLE INTERNO



LJ MACEDO ADMINISTRAÇÃO E CONTABILIDADE LTDA
Contador - CRC 8053

José Nilson Correia Ursulino
SECRETARIO

Prefeitura Municipal de Porteiras
 Relatório Resumido de Execução Orçamentária
 Demonstrativo da Receita Corrente Líquida
 Orçamento Fiscal e da Seguridade Social
 Período: Janeiro a Junho de 2022/Bimestre: Maio e Junho

RREO - Anexo 3 (LRF, Art. 53, inciso I)

Especificação	Evolução da Receita Realizada nos Últimos 12 Meses												Total (Últimos 12 Meses)	Previsão Atualizada do Exercício
	Julho/2021	Agosto/2021	Setembro/2021	Outubro/2021	Novembro/2021	Dezembro/2021	Janeiro/2022	Fevereiro/2022	Março/2022	Abril/2022	Maio/2022	Junho/2022		
Receitas Correntes (I)	5.063.728,56	4.950.456,64	5.205.067,46	4.769.075,65	5.420.302,27	7.169.939,30	7.488.809,36	6.288.714,51	5.830.486,52	6.401.019,41	7.393.221,43	7.121.135,74	73.089.956,75	66.972.840,00
Impostos, Taxas e Contribuições de Melhoria	167.619,20	195.692,30	197.385,43	214.756,82	229.513,29	310.070,28	1.077.529,02	167.465,97	222.937,52	229.534,50	342.759,10	331.753,99	3.708.817,42	2.267.000,00
IPTU	1.818,39	495,82	189,99	274,21	5.885,33	39.992,76	12.016,58	3.159,19	2.111,36	1.130,58	2.262,14	1.446,69	70.773,04	63.000,00
ISS	55.796,50	78.889,65	68.190,97	74.200,50	102.212,53	127.721,26	38.492,18	60.751,21	62.161,96	68.028,74	215.150,68	116.588,98	1.064.185,15	930.000,00
ITBI	0,00	7.910,00	10.284,90	15.721,70	840,00	600,00	3.600,00	3.651,40	1.092,78	4.980,00	1.580,00	840,00	51.300,78	24.000,00
IRRF	78.525,44	81.816,82	89.992,69	93.548,05	84.024,52	141.103,32	1.015.199,83	113.209,22	115.082,49	118.200,50	119.396,25	168.404,26	2.216.453,39	1.000.000,00
Outras Impostos, Taxas e Contribuições de Melhoria	31.376,97	28.580,01	30.726,89	31.012,36	36.550,91	462,94	8.220,43	8.694,95	42.378,93	37.194,69	4.430,05	48.474,05	304.105,06	250.000,00
Contribuições	0,00	0,00	0,00	0,00	0,00	0,00	37.764,83	0,00	0,00	0,00	0,00	0,00	37.764,83	464.200,00
Receita Patrimonial	31.385,20	42.778,91	46.185,35	54.145,38	71.735,73	135.953,33	84.023,06	126.660,22	123.365,71	106.758,99	180.004,35	177.195,93	1.180.372,16	248.000,00
Rendimentos de Aplicação Financeira	31.385,20	42.778,91	46.185,35	54.145,38	71.735,73	135.953,33	84.023,06	126.660,22	123.365,71	106.758,99	180.004,35	177.195,93	1.180.372,16	233.000,00
Outras Receitas Patrimoniais	0,00	0,00	0,00	0,00	0,00	0,00	0,00	0,00	0,00	0,00	0,00	0,00	0,00	15.000,00
Receita Agropecuária	0,00	0,00	0,00	0,00	0,00	0,00	0,00	0,00	0,00	0,00	0,00	0,00	0,00	0,00
Receita Industrial	0,00	0,00	0,00	0,00	0,00	0,00	0,00	0,00	0,00	0,00	0,00	0,00	0,00	0,00
Receita de Serviços	0,00	0,00	0,00	0,00	0,00	0,00	0,00	0,00	0,00	0,00	0,00	0,00	0,00	0,00
Transferências Correntes	4.859.632,00	4.681.871,07	4.961.020,02	4.484.499,54	5.103.148,35	6.651.356,63	6.269.492,45	5.972.388,32	5.483.365,97	6.059.740,40	6.869.924,82	6.605.373,64	68.021.813,01	63.868.640,00
Cota-Parte do FPM	1.325.647,99	1.680.754,42	1.304.252,56	1.453.372,59	1.887.593,73	1.959.209,74	1.951.917,47	2.724.712,18	1.651.831,10	1.958.004,75	2.178.084,90	2.038.014,07	22.093.335,50	21.499.600,00
Cota-Parte do ICMS	392.233,93	429.939,22	419.148,06	419.443,54	467.704,00	463.327,80	550.619,23	382.654,15	747.421,11	578.810,22	629.289,16	583.003,56	6.063.793,98	4.275.000,00
Cota-Parte do IPVA	27.674,14	23.331,10	17.109,45	14.866,29	6.674,82	24.276,35	110.703,56	115.756,66	75.820,16	71.838,57	66.389,64	63.676,25	817.918,99	685.000,00
Cota-Parte do PTR	259,74	30,92	508,48	807,21	0,00	235,15	17,24	12,67	12,91	0,00	53,62	6,50	1.944,44	10.000,00
Transferências da LC 87/1996	1.294,10	1.294,10	1.294,10	1.294,10	1.294,10	1.294,10	1.514,85	1.514,85	1.514,85	1.514,85	1.514,85	1.514,85	18.653,70	20.000,00
Transferências da LC 61/1989	1.413,45	1.188,59	1.414,24	1.455,70	1.394,53	1.425,70	1.721,30	1.535,13	1.743,67	1.773,36	942,79	1.330,17	17.342,63	30.000,00
Transferência do FUNDEB	762.202,19	736.719,67	972.789,53	913.514,52	913.514,52	1.116.039,23	3.227.905,94	2.085.568,26	2.095.136,50	2.416.058,93	2.327.764,48	2.285.959,12	19.653.172,88	20.200.000,00
Outras Transferências Correntes	2.348.908,46	1.828.613,05	2.244.503,60	1.679.745,59	1.825.032,65	3.085.548,56	445.092,86	660.430,43	909.885,67	1.031.939,72	1.685.885,18	1.631.869,12	19.357.452,89	17.168.840,00
Outras Receitas Correntes	5.212,16	30.114,36	476,66	15.673,81	15.904,90	62.599,08	0,00	0,00	917,82	4.965,52	593,36	6.812,18	143.189,33	125.000,00
Deduções (II)	349.163,08	422.811,07	348.203,64	377.697,86	472.382,44	489.409,76	522.651,45	644.687,09	495.017,04	521.690,64	574.763,40	536.940,05	5.755.397,52	5.032.000,00
Contribuição Servidor para o Plano de Previdência	0,00	0,00	0,00	0,00	0,00	0,00	0,00	0,00	0,00	0,00	0,00	0,00	0,00	0,00
Compensações Financ. entre Regimes Previdência	0,00	0,00	0,00	0,00	0,00	0,00	0,00	0,00	0,00	0,00	0,00	0,00	0,00	0,00
Rendimentos de Aplicações de Rec. Previdenciários	0,00	0,00	0,00	0,00	0,00	0,00	0,00	0,00	0,00	0,00	0,00	0,00	0,00	0,00
Dedução da Receita para Formação do FUNDEB	349.163,08	422.811,07	348.203,64	377.697,86	472.382,44	489.409,76	522.651,45	644.687,09	495.017,04	521.690,64	574.763,40	536.940,05	5.755.397,52	5.032.000,00
Receita Corrente Líquida (III) = (I - II)	4.714.565,48	4.527.645,57	4.856.863,82	4.391.377,69	4.947.919,83	6.670.529,54	6.966.157,91	5.642.047,42	5.335.469,48	5.879.328,77	6.818.458,03	6.584.195,69	67.334.559,23	61.940.840,00
(-) Emendas individuais (art. 166-A, § 1º, da CF) (IV)	0,00	0,00	207.000,00	0,00	0,00	0,00	0,00	0,00	0,00	0,00	0,00	0,00	207.000,00	0,00
RCL Ajustada para Limites Endividamento (V)=(III-IV)	4.714.565,48	4.527.645,57	4.649.863,82	4.391.377,69	4.947.919,83	6.670.529,54	6.966.157,91	5.642.047,42	5.335.469,48	5.879.328,77	6.818.458,03	6.584.195,69	67.127.559,23	61.940.840,00
(-) Emendas de bancada (art. 166, § 15, da CF) (VI)	0,00	0,00	0,00	0,00	0,00	0,00	0,00	0,00	0,00	0,00	0,00	0,00	0,00	0,00
RCL Ajustada para Limites Desp. Pessoal (VII)=(V-VI)	4.714.565,48	4.527.645,57	4.649.863,82	4.391.377,69	4.947.919,83	6.670.529,54	6.966.157,91	5.642.047,42	5.335.469,48	5.879.328,77	6.818.458,03	6.584.195,69	67.127.559,23	61.940.840,00


Prefeitura Municipal de Porteiras
Relatório Resumido de Execução Orçamentária
Demonstrativo da Receita Corrente Líquida
Orçamento Fiscal e da Seguridade Social
Período: Janeiro a Junho de 2022/Bimestre: Maio e Junho

RREO - Anexo 3 (LRF, Art. 53, inciso I)

Em reais




Fábio Pinheiro Cardoso
PREFEIRO




FRANCISCO EUDES EVANGELISTA DE CARVALHO
CHEFE CONTROLE INTERNO

91

7



LJ MACEDO ADMINISTRAÇÃO E CONTABILIDADE LTDA
Contador - CRC 8053



José Nilson Correia Ursulino
SECRETARIO

Prefeitura Municipal de Porteiras
 Relatório Resumido de Execução Orçamentária
Demonstrativo das Receitas e Despesas Previdenciárias do Regime Próprio de Previdência dos Servidores
 Orçamento Fiscal e da Seguridade Social
 Período: Janeiro a Junho / Bimestre: Maio a Junho de 2022

RREO - Anexo 4 (LRF, Art. 53, inciso II)

Em Reais

PLANO PREVIDENCIÁRIO			
RECEITAS PREVIDENCIÁRIAS - RPPS (FUNDO EM CAPITALIZAÇÃO)	PREVISÃO ATUALIZADA (a)	RECEITAS REALIZADAS Até o Bimestre (b)	
RECEITAS CORRENTES (I)	0,00		0,00
Receitas de Contribuições dos Segurados	0,00		0,00
Ativo	0,00		0,00
Inativo	0,00		0,00
Pensionista	0,00		0,00
Receitas de Contribuições Patronais	0,00		0,00
Ativo	0,00		0,00
Inativo			
Pensionista			
Receita Patrimonial	0,00		0,00
Receitas Imobiliárias	0,00		0,00
Receitas de Valores Mobiliários	0,00		0,00
Outras Receitas Patrimoniais	0,00		0,00
Receitas de Serviços	0,00		0,00
Outras Receitas Correntes	0,00		0,00
Compensação Previdenciária do RGPS para o RPPS	0,00		0,00
Aportes Periódicos para Amortização de Déficit Atuarial do RPPS (II)	0,00		0,00
Demais Receitas Correntes	0,00		0,00
RECEITAS DE CAPITAL (III)	0,00		0,00
Alienação de Bens, Direitos e Ativos	0,00		0,00
Amortização de Empréstimos	0,00		0,00
Outras Receitas de Capital	0,00		0,00
TOTAL DAS RECEITAS DO FUNDO EM CAPITALIZAÇÃO - (IV) = (I + III - II)	0,00		0,00

Prefeitura Municipal de Porteiras
 Relatório Resumido de Execução Orçamentária
Demonstrativo das Receitas e Despesas Previdenciárias do Regime Próprio de Previdência dos Servidores
 Orçamento Fiscal e da Seguridade Social
 Período: Janeiro a Junho / Bimestre: Maio a Junho de 2022

RREO - Anexo 4 (LRF, Art. 53, inciso II)

Em Reais

DESPESAS PREVIDENCIÁRIAS - RPPS (FUNDO EM CAPITALIZAÇÃO)	DOTAÇÃO ATUALIZADA (c)	DESPESAS EMPENHADAS Até o Bimestre (d)	DESPESAS LIQUIDADAS Até o Bimestre (e)	DESPESAS PAGAS Até o Bimestre (f)	INSCRITAS EM RESTOS A PAGAR NÃO PROCESSADOS No Exercício (g)
Benefícios	0,00	0,00	0,00	0,00	0,00
Aposentadorias	0,00	0,00	0,00	0,00	0,00
Pensões por Morte	0,00	0,00	0,00	0,00	0,00
Outras Despesas Previdenciárias	0,00	0,00	0,00	0,00	0,00
Compensação Previdenciária entre Regimes	0,00	0,00	0,00	0,00	0,00
Demais Despesas Previdenciárias	0,00	0,00	0,00	0,00	0,00
TOTAL DAS DESPESAS DO FUNDO EM CAPITALIZAÇÃO (v)	0,00	0,00	0,00	0,00	0,00

RESULTADO PREVIDENCIÁRIO - FUNDO EM CAPITALIZAÇÃO (VI) = (IV - V)2	0,00	0,00	0,00	0,00	0,00
---	-------------	-------------	-------------	-------------	-------------

RECURSOS RPPS ARRECADADOS EM EXERCÍCIOS ANTERIORES	PREVISÃO ORÇAMENTÁRIA
Valor	

RESERVA ORÇAMENTÁRIA DO RPPS	PREVISÃO ORÇAMENTÁRIA
Valor	


APORTES DE RECURSOS PARA O FUNDO EM CAPITALIZAÇÃO DO RPPS	APORTES REALIZADOS
Plano de Amortização - Contribuição Patronal Suplementar	
Plano de Amortização - Aporte Periódico de Valores Predefinidos	
Outros Aportes para o RPPS	
Recursos para Cobertura de Déficit Financeiro	

BENS E DIREITOS DO RPPS (FUNDO EM CAPITALIZAÇÃO)	SALDO ATUAL
Caixa e Equivalentes de Caixa	0,00
Investimentos e Aplicações	
Outros Bens e Direitos	

Prefeitura Municipal de Porteiras
Relatório Resumido de Execução Orçamentária
Demonstrativo das Receitas e Despesas Previdenciárias do Regime Próprio de Previdência dos Servidores
Orçamento Fiscal e da Seguridade Social
Período: Janeiro a Junho / Bimestre: Maio a Junho de 2022

RREO - Anexo 4 (LRF, Art. 53, inciso II)

Em Reais




Fábio Pinheiro Cardoso
PREFEIRO



FRANCISCO EUDES EVANGELISTA DE CARVALHO
CHEFE CONTROLE INTERNO



LJ MACEDO ADMINISTRAÇÃO E CONTABILIDADE LTDA
Contador - CRC 8053



José Nilson Correia Ursulino
SECRETARIO

Prefeitura Municipal de Porteiras
 Relatório Resumido de Execução Orçamentária
Demonstrativo do Resultado Primário e Nominal
 Orçamento Fiscal e da Seguridade Social
 Período: Janeiro a Junho de 2022/Bimestre: Maio e Junho

RREO - Anexo 6 (LRF, Art. 53, Inciso II)

Em reais

Receitas Primárias	Previsão Atualizada	Até o Bimestre 2022	
		Receitas Realizadas (a)	
Receitas Correntes (I)	61.940.840,00		37.225.657,30
Impostos, Taxas e Contribuições de Melhoria	2.267.000,00		2.391.880,10
IPTU	63.000,00		22.126,54
ISS	930.000,00		561.173,74
ITBI	24.000,00		15.744,18
IRRF	1.000.000,00		1.647.442,55
Outros Impostos, Taxas e Contribuições de Melhoria	250.000,00		145.393,09
Contribuições	464.200,00		37.764,83
Receitas Previdenciárias	0,00		0,00
Outras Receitas de Contribuições	464.200,00		37.764,83
Receita Patrimonial	248.000,00		798.208,26
Aplicações Financeiras (II)	233.000,00		798.208,26
Outras Receitas Patrimoniais	15.000,00		0,00
Transferências Correntes	58.836.640,00		33.984.555,73
Cota-Parte do FPM	17.699.800,00		10.002.051,72
Cota-Parte do ICMS	3.175.000,00		2.777.597,95
Cota-Parte do IPVA	545.000,00		403.187,97
Cota-Parte do ITR	8.000,00		82,37
Transferências da LC 87/1996	18.000,00		9.089,10
Transferências da LC nº 61/1969	24.000,00		9.050,42
Transferências do FUNDEB	7.200.000,00		6.285.602,18
Outras Transferências Correntes	30.168.840,00		14.497.894,02
Demais Receitas Correntes	125.000,00		13.248,38
Outras Receitas Financeiras (III)	0,00		0,00
Receitas Correntes Restantes	125.000,00		13.248,38
Receitas Primárias Correntes (IV) = (I - II - III)	61.707.840,00		36.427.449,04
Receitas de Capital (V)	4.965.000,00		3.699.968,50
Operações de Crédito (VI)	3.000.000,00		1.000.000,00
Amortização de Empréstimos (VII)	0,00		0,00
Alienação de Bens	15.000,00		55.721,50
Receitas de Alienação de Investimentos Temporários (VIII)	0,00		0,00
Receitas de Alienação de Investimentos Permanentes (IX)	0,00		0,00
Outras Alienações de Bens	15.000,00		55.721,50
Transferências de Capital	1.950.000,00		2.644.247,00
Convênios	950.000,00		876.781,22
Outras Transferências de Capital	1.000.000,00		1.767.465,78

Prefeitura Municipal de Porteiras
 Relatório Resumido de Execução Orçamentária
Demonstrativo do Resultado Primário e Nominal
 Orçamento Fiscal e da Seguridade Social
 Período: Janeiro a Junho de 2022/Bimestre: Maio e Junho

RREO - Anexo 8 (LRF, Art. 53, inciso III)

Em reais

Receitas Primárias	Previsão Atualizada		Até o Bimestre 2022					
			Receitas Realizadas (a)					
Outras Receitas de Capital	0,00		0,00					
Outras Receitas de Capital Não Primárias (X)								
Outras Receitas de Capital Primárias	0,00		0,00					
Receitas Primárias de Capital (XI) = (V - VI - VII - VIII - IX - X)	1.965.000,00		2.699.868,50					
Receita Primária Total (XII) = (IV + XI)	63.672.840,00		39.127.417,54					
Despesas Primárias	Dotação Atualizada	Despesas Empenhadas	Despesas Liquidadas	Despesas Pagas (a)	Restos a Pagar Processados Pagos (b)	Restos a Pagar Não Processados		
						Liquidados	Pagos (c)	
Despesas Primárias								
Despesas Correntes (XIII)	53.212.983,96	40.334.948,44	25.194.451,21	23.879.132,97	6.121.407,57	650.579,38	644.143,38	
Pessoal e Encargos Sociais	28.669.263,96	22.227.430,00	14.491.914,39	13.986.639,40	5.478.047,02			
Juros e Encargos da Dívida (XIV)	0,00	0,00	0,00	0,00	0,00			
Outras Despesas Correntes	24.543.720,00	18.107.518,44	10.702.536,82	9.892.493,57	643.360,55	650.579,38	644.143,38	
Despesas Primárias Correntes (XV) = (XIII - XIV)	53.212.983,96	40.334.948,44	25.194.451,21	23.879.132,97	6.121.407,57	650.579,38	644.143,38	
Despesas de Capital (XVI)	13.190.856,04	7.073.987,02	1.819.604,29	1.813.586,69	651.477,18	1.677.219,76	1.677.219,76	
Investimentos	12.840.996,04	6.912.487,02	1.731.804,28	1.725.786,68	651.477,18	1.677.219,76	1.677.219,76	
Inversões Financeiras	185.000,00	17.500,00	17.500,00	17.500,00	0,00			
Concessão de Empréstimo (XVII)								
Aquisição de Título de Capital Já Integralizado (XVIII)								
Aquisição de Título de Crédito (XIX)								
Demais Inversões Financeiras	185.000,00	17.500,00	17.500,00	17.500,00	0,00			
Amortização da Dívida (XX)	164.860,00	144.000,00	70.300,01	70.300,01	0,00			
Despesas Primárias de Capital (XXI) = (XVI - XVII - XVIII - XIX - XX)	13.025.996,04	6.929.987,02	1.749.304,28	1.743.286,68	651.477,18	1.677.219,76	1.677.219,76	
Reserva de Contingência (XXII)	500.000,00							
Despesas Primária Total (XXIII) = (XV + XXI + XXII)	66.738.980,00	47.264.935,46	26.943.755,49	25.622.419,65	6.772.884,75	2.327.799,14	2.321.363,14	
Resultado Primário - Acima da Linha (XXIV) = XIIa - (XXIIIa + XXIIIb + XXIIIc) 							4.410.750,00	
Meta Fiscal Para o Resultado Primário						Valor Corrente		
Meta fixada no Anexo de Metas Fiscais da LDO para o exercício de referência						0,00		

Prefeitura Municipal de Porteiras
 Relatório Resumido de Execução Orçamentária
Demonstrativo do Resultado Primário e Nominal
 Orçamento Fiscal e da Seguridade Social
 Período: Janeiro a Junho de 2022/Bimestre: Maio e Junho

RREO - Anexo B (LRF, Art. 53, inciso III)

Em reais

Juros Nominais	Valor Incorrido
JUROS E ENCARGOS ATIVOS (XXV)	0,00
JUROS E ENCARGOS PASSIVOS (XXVI)	0,00

RESULTADO NOMINAL - Acima da Linha (XXVII) = XXIV + (XXV - XXVI) 4.410.750,00

Meta Fiscal Para o Resultado Nominal	Valor Corrente
Meta fixada no Anexo de Metas Fiscais da LDO para o exercício de referência	0,00

CÁLCULO DO RESULTADO NOMINAL	Saldo	
	Em 31/Dez/2021 (a)	Até o Junho (b)
DÍVIDA CONSOLIDADA (XXVIII)	1.597.095,10	1.526.795,09
DEDUÇÕES (XXIX)	10.895.629,95	22.851.592,89
Disponibilidade de Caixa	10.895.629,95	22.851.592,89
Disponibilidade de Caixa Bruta	17.755.783,16	22.945.297,35
(-) Restos a Pagar Processados (XXX)	6.860.153,21	93.704,46
(-) Depósitos Restituíveis e Valores Vinculados		
Demais Haveres Financeiros	0,00	0,00
DÍVIDA CONSOLIDADA LÍQUIDA (XXXI) = (XXVIII - XXIX)	-9.298.534,85	-21.324.797,80
RESULTADO NOMINAL - Abaixo da Linha (XXXII) = (XXXIa - XXXIb)		12.026.262,95

Ajuste Metodológico	Até o Bimestre
VARIAÇÃO SALDO RPP = (XXXIII) = (XXXa - XXXb)	6.766.448,75
RECEITA DE ALIENAÇÃO DE INVESTIMENTOS PERMANENTES (IX)	55.721,50
PASSIVOS RECONHECIDOS NA DC (XXXIV)	
VARIAÇÃO CAMBIAL (XXXV)	
PAGAMENTO DE PRECATÓRIOS INTEGRANTES DA DC (XXXVI)	
AJUSTES RELATIVOS AO RPPS (XXXVII)	
OUTROS AJUSTES (XXXVIII)	
RESULTADO NOMINAL AJUSTADO - Abaixo da Linha (XXXIX) = (XXXII - XXXIII - IX + XXXIV + XXXV - XXXVI + XXXVII + XXXVIII)	5.204.092,70
RESULTADO PRIMÁRIO - Abaixo da Linha (XL) = XXXIX - (XXV - XXVI)	5.204.092,70

Informações Adicionais	Previsão Orçamentária
Saldo de Exercícios Anteriores	
Recursos Arrecadados em Exercícios Anteriores - RPPS	
Superávit Financeiro Utilizado para Abertura e Reabertura de Créditos Adicionais	
Previsão Orçamentária do RPPS	

Prefeitura Municipal de Porteiras
Relatório Resumido de Execução Orçamentária
Demonstrativo do Resultado Primário e Nominal
Orçamento Fiscal e da Seguridade Social
Período: Janeiro a Junho de 2022/Bimestre: Maio e Junho

RREO - Anexo 6 (LRF, Art. 53, inciso III)


Em reais




Fábio Pinheiro Cardoso
PREFEIRO



FRANCISCO EUDES EVANGELISTA DE CARVALHO
CHEFE CONTRÔLE INTERNO



LJ MACEDO ADMINISTRAÇÃO E CONTABILIDADE LTDA
Contador - CRC 8053



José Nilson Correia Ursulino
SECRETARIO

Prefeitura Municipal de Porteiras
 Relatório Resumido de Execução Orçamentária
 Restos a Pagar por Poder e Órgão
 Orçamento Fiscal e da Seguridade Social
 Período: Janeiro a Junho de 2022/Bimestre: Maio e Junho

RREO - Anexo 7 (LRF, Art. 53, Inciso V)


PODER/ÓRGÃO	RESTOS A PAGAR PROCESSADOS E NÃO PROCESSADOS LIQUIDADOS EM EXERCÍCIOS ANTERIORES					RESTOS A PAGAR NÃO PROCESSADOS						Saldo l = (e + k)
	INSCRITOS		Pagos (c)	Cancelados (d)	Saldo e = (a+b) - (c+d)	INSCRITOS		Liquidados (h)	Pagos (i)	Cancelados (j)	Saldo k = (f+g) - (i+j)	
	Em Exercícios Anteriores (a)	Em 31 de Dezembro de 2021 (b)				Em Exercícios Anteriores (f)	Em 31 de Dezembro de 2021 (g)					
RESTOS A PAGAR (EXCETO INTRA-ORÇAMENTÁRIOS) (l)	101.564,18	6.758.589,03	6.772.884,75	0,00	87.268,48	1.967.305,60	5.232.776,83	2.327.799,14	2.321.363,14	458.607,92	4.420.111,37	4.507.379,83
PODER EXECUTIVO	101.564,18	6.758.589,03	6.772.884,75	0,00	87.268,48	1.967.305,60	5.232.776,83	2.327.799,14	2.321.363,14	458.607,92	4.420.111,37	4.507.379,83
Reserva de Contingencia	0,00	0,00	0,00	0,00	0,00	0,00	0,00	0,00	0,00	0,00	0,00	0,00
Gabinete do Prefeito e Vice	7.610,00	20.322,59	20.322,59	0,00	7.610,00	4.800,00	39.500,00	31.500,00	27.500,00	0,00	16.800,00	24.410,00
Secretaria Municipal Para Assuntos Jurídicos	3.800,00	2.094,87	2.094,87	0,00	3.800,00	23.935,28	7.500,00	7.500,00	7.500,00	0,00	23.935,28	27.735,28
Secretaria Municipal de Administração, Finanças e Planejamento	4.460,00	71.230,51	71.230,51	0,00	4.460,00	69.040,00	90.770,00	67.480,00	67.480,00	0,00	92.330,00	98.790,00
Secretaria Municipal de Educação, Cultura e Desporto	5.300,10	29.902,74	29.902,74	0,00	5.300,10	4.390,54	104.569,40	72.407,00	72.407,00	0,00	38.642,94	41.943,04
Secretaria Municipal de Assistência Social	4.356,81	20.189,92	20.189,92	0,00	4.356,81	0,00	8.508,00	7.500,00	7.500,00	0,00	1.008,00	5.394,81
Secretaria Municipal de Saúde e Saneamento	3.800,00	26.891,04	26.891,04	0,00	3.800,00	1.000,00	16.500,00	12.500,00	12.500,00	0,00	5.000,00	8.800,00
Secretaria Municipal de Agricultura	5.856,00	17.389,93	17.389,93	0,00	5.856,00	0,00	20.280,00	7.840,00	7.840,00	0,00	12.440,00	18.296,00
Secretaria Municipal de Obras e Serviços Públicos	28.694,35	10.732,80	21.825,52	0,00	17.601,63	1.333.174,08	2.732.502,16	811.285,80	811.285,80	408.858,52	2.847.551,82	2.865.153,55
Fundo Municipal de Educação	10.806,94	6.300.695,08	6.300.458,08	0,00	11.043,94	355.230,00	1.804.737,33	1.021.406,32	1.021.406,32	0,00	1.138.561,01	1.149.604,95
Fundo Municipal de Saúde	13.536,48	220.459,93	223.899,93	0,00	10.096,48	172.745,70	371.937,94	257.224,02	255.288,02	51.749,40	237.646,22	247.742,70
Fundo Municipal de Assistência Social	5.543,00	18.751,19	18.751,19	0,00	5.543,00	0,00	10.692,00	10.676,00	10.676,00	0,00	16,00	5.559,00
Fundo Municipal da Criança e do Adolescente	4.000,50	395,24	395,24	0,00	4.000,50	0,00	6.180,00	4.500,00	4.500,00	0,00	1.880,00	5.660,50
Fundo Municipal do Desenvolvimento	3.800,00	4.666,01	4.666,01	0,00	3.800,00	3.000,00	10.000,00	7.000,00	7.000,00	0,00	6.000,00	9.800,00
Secretaria Municipal de Meio Ambiente	0,00	14.867,18	14.867,18	0,00	0,00	0,00	9.000,00	9.000,00	8.500,00	0,00	500,00	500,00


Prefeitura Municipal de Porteiras
 Relatório Resumido de Execução Orçamentária
 Restos a Pagar por Poder e Órgão
 Orçamento Fiscal e da Seguridade Social
 Período: Janeiro a Junho de 2022/Bimestre: Maio e Junho


RREO - Anexo 7 (LRF, Art. 53, inciso V)

PODER/ÓRGÃO	RESTOS A PAGAR PROCESSADOS E NÃO PROCESSADOS LIQUIDADOS EM EXERCÍCIOS ANTERIORES					RESTOS A PAGAR NÃO PROCESSADOS						Saldo l = (e + k)
	INSCRITOS		Pagos (c)	Cancelados (d)	Saldo e = (a+b) - (c+d)	INSCRITOS		Liquidados (h)	Pagos (i)	Cancelados (j)	Saldo k = (f+g) - (f+j)	
	Em Exercícios Anteriores (a)	Em 31 de Dezembro de 2021 (b)				Em Exercícios Anteriores (f)	Em 31 de Dezembro de 2021 (g)					
PODER LEGISLATIVO	0,00	0,00	0,00	0,00	0,00	0,00	0,00	0,00	0,00	0,00	0,00	0,00
RESTOS A PAGAR (INTRA-ORÇAMENTÁRIOS) (II)	0,00	0,00	0,00	0,00	0,00	0,00	0,00	0,00	0,00	0,00	0,00	0,00
TOTAL (III) = (I + II)	101.564,18	6.758.589,03	6.772.884,75	0,00	87.268,46	1.967.305,60	5.232.776,83	2.327.799,14	2.321.383,14	458.607,92	4.420.111,37	4.507.379,83


 Fábio Pinheiro Cardoso
 PREFEIRO


 FRANCISCO EUDES EVANGELISTA DE CARVALHO
 CHEFE CONTROLE INTERNO


 LJ MACEDO ADMINISTRAÇÃO E CONTABILIDADE LTDA
 Contador - CRC 8058


 José Nilson Correia Ursulino
 SECRETARIO

Prefeitura Municipal de Porteiras
 Relatório Resumido de Execução Orçamentária
DEMONSTRATIVO DAS RECEITAS E DESPESAS COM MANUTENÇÃO E DESENVOLVIMENTO DO ENSINO - MDE
 Orçamento Fiscal e da Seguridade Social
 Período: Janeiro a Junho de 2022/Bimestre: Maio e Junho

RREO - ANEXO 6 (LDB, art. 72)

R\$ 1,00

RECEITA RESULTANTE DE IMPOSTOS (Arts. 212 e 212-A da Constituição Federal)

RECEITA RESULTANTE DE IMPOSTOS	PREVISÃO ATUALIZADA (a)	RECEITAS REALIZADAS Até o Bimestre (b)
1- RECEITA DE IMPOSTOS	2.017.000,00	2.246.487,01
1.1- Receita Resultante do Imposto sobre a Propriedade Predial e Territorial Urbana – IPTU	63.000,00	22.126,54
1.2- Receita Resultante do Imposto sobre Transmissão Inter Vivos – ITBI	24.000,00	15.744,18
1.3- Receita Resultante do Imposto sobre Serviços de Qualquer Natureza – ISS	930.000,00	581.173,74
1.4- Receita Resultante do Imposto de Renda Retido na Fonte – IRRF	1.000.000,00	1.647.442,56
2- RECEITA DE TRANSFERÊNCIAS CONSTITUCIONAIS E LEGAIS	28.498.800,00	18.496.789,20
2.1- Cota-Parte FPM	21.499.800,00	12.502.564,47
2.1.1- Parcela referente à CF, art. 159, I, alínea b	19.899.800,00	12.502.564,47
2.1.2- Parcela referente à CF, art. 159, I, alíneas d e e	1.600.000,00	0,00
2.2- Cota-Parte ICMS	4.275.000,00	3.471.897,43
2.3- Cota-Parte IPI-Exportação	30.000,00	9.050,42
2.4- Cota-Parte ITR	10.000,00	102,94
2.5- Cota-Parte IPVA	665.000,00	503.884,84
2.6- Cota-Parte IOF-Ouro	0,00	0,00
2.7- Compensações Financeiras Provenientes de Impostos e Transferências Constitucionais	20.000,00	9.089,10
3- TOTAL DA RECEITA RESULTANTE DE IMPOSTOS (1 + 2)	28.516.800,00	18.743.276,21
4- TOTAL DESTINADO AO FUNDEB - 20% DE ((2.1.1) + (2.2) + (2.3) + (2.4) + (2.5))	4.975.960,00	3.297.540,02
5- VALOR MÍNIMO A SER APLICADO ALEM DO VALOR DESTINADO AO FUNDEB - 5% DE ((2.1.1) + (2.2) + (2.3) + (2.4) + (2.5)) + 25% DE ((1.1) + (1.2) + (1.3) + (1.4) + (2.1.2) + (2.6) + (2.7))	2.153.240,00	1.368.279,03

FUNDEB

RECEITAS RECEBIDAS DO FUNDEB NO EXERCÍCIO	PREVISÃO ATUALIZADA (a)	RECEITAS REALIZADAS Até o Bimestre (b)
6- RECEITAS RECEBIDAS DO FUNDEB	20.256.000,00	14.551.757,55
6.1- FUNDEB - Impostos e Transferências de Impostos	13.055.000,00	8.266.155,37
6.1.1- Principal	13.000.000,00	8.152.791,04
6.1.2- Rendimentos de Aplicação Financeira	55.000,00	113.384,33
6.2- FUNDEB - Complementação da União - VAAF	6.000.000,00	3.429.078,98
6.2.1- Principal	6.000.000,00	3.429.078,96
6.2.2- Rendimentos de Aplicação Financeira	0,00	0,00
6.3- FUNDEB - Complementação da União - VAAT	1.200.000,00	2.856.523,22
6.3.1- Principal	1.200.000,00	2.856.523,22
6.3.2- Rendimentos de Aplicação Financeira	0,00	0,00
7- RESULTADO LÍQUIDO DAS TRANSFERÊNCIAS DO FUNDEB (6.1.1 – 4)1	6.024.040,00	4.855.251,02

RECURSOS RECEBIDOS EM EXERCÍCIOS ANTERIORES E NÃO UTILIZADOS (SUPERÁVIT)

VALOR

Prefeitura Municipal de Porteiras

Relatório Resumido de Execução Orçamentária

DEMONSTRATIVO DAS RECEITAS E DESPESAS COM MANUTENÇÃO E DESENVOLVIMENTO DO ENSINO - MDE

Orçamento Fiscal e da Seguridade Social

Período: Janeiro a Junho de 2022/Bimestre: Maio e Junho

RREO - ANEXO 8 (LDB, art. 72)

R\$ 1,00

8- TOTAL DOS RECURSOS DE SUPERÁVIT	0,00
8.1- SUPERÁVIT DO EXERCÍCIO IMEDIATAMENTE ANTERIOR	0,00
8.2- SUPERÁVIT RESIDUAL DE OUTROS EXERCÍCIOS	0,00
9- TOTAL DOS RECURSOS DO FUNDEB DISPONÍVEIS PARA UTILIZAÇÃO (6 +8)	

DESPESAS COM RECURSOS DO FUNDEB (Por Área de Atuação)s	DOTAÇÃO ATUALIZADA (c)	DESPESAS EMPENHADAS Até o Bimestre (d)	DESPESAS LIQUIDADAS Até o Bimestre (e)	DESPESAS PAGAS Até o Bimestre (f)	INSCRITAS EM RESTOS A PAGAR NÃO PROCESSADOS (g)
10- PROFISSIONAIS DA EDUCAÇÃO BÁSICA	14.897.100,00	12.164.000,00	8.201.070,29	7.903.191,43	0,00
10.1- Educação Infantil	3.713.140,00	3.600.000,00	1.975.738,96	1.900.630,08	0,00
10.1.1- Creche	0,00	0,00	0,00	0,00	0,00
10.1.2- Pré-escola	3.713.140,00	3.600.000,00	1.975.738,96	1.900.630,08	0,00
10.2- Ensino Fundamental	11.183.960,00	8.564.000,00	6.225.331,33	6.002.561,35	0,00
11- OUTRAS DESPESAS	2.058.556,04	1.400.276,39	924.730,60	919.903,20	0,00
11.1- Educação Infantil	287.950,00	37.076,79	37.076,79	37.076,79	0,00
11.1.1- Creche	0,00	0,00	0,00	0,00	0,00
11.1.2- Pré-escola	287.950,00	37.076,79	37.076,79	37.076,79	0,00
11.2- Ensino Fundamental	1.770.606,04	1.363.199,60	887.653,81	882.826,41	0,00
12- TOTAL DAS DESPESAS COM RECURSOS DO FUNDEB (10 + 11)	16.955.656,04	13.564.276,39	9.125.800,89	8.823.094,63	0,00

INDICADORES DO FUNDEB

DESPESAS CUSTEADAS COM RECEITAS DO FUNDEB RECEBIDAS NO EXERCÍCIO	DESPESAS EMPENHADAS Até o Bimestre (d)	DESPESAS LIQUIDADAS Até o Bimestre (e)	DESPESAS PAGAS Até o Bimestre (f)	INSCRITAS EM RESTOS A PAGAR NÃO PROCESSADOS (g)	INSCRITAS EM RESTOS A PAGAR NÃO PROCESSADOS (SEM DISPONIBILIDADE DE CAIXA) (h)
13- Total das Despesas do FUNDEB com Profissionais da Educação Básica	12.164.000,00	8.201.070,29	7.903.191,43	0,00	
14- Total das Despesas custeadas com FUNDEB - Impostos e Transferências de Impostos	9.655.884,93	6.841.670,47	6.614.073,09	0,00	
15- Total das Despesas custeadas com FUNDEB - Complementação da União - VAAF	308.391,46	308.391,46	308.391,46	0,00	
16- Total das Despesas custeadas com FUNDEB - Complementação da União - VAAT	3.600.000,00	1.975.738,96	1.900.630,08	0,00	
17- Total das Despesas custeadas com FUNDEB - Comp. União - VAAT Educação Infantil	3.600.000,00	1.975.738,96	1.900.630,08	0,00	
18- Total das Despesas custeadas com FUNDEB - Comp. União - VAAT Despesa de Capital	0,00	0,00	0,00	0,00	

INDICADORES - Art. 212-A, inciso XI e § 3º - Constituição Federal 2	VALOR EXIGIDO (i)	VALOR APLICADO (j)	VALOR CONSIDERADO APÓS DEDUÇÕES (k)	% APLICADO (l)
19- Mínimo de 70% do FUNDEB na Remuneração dos Profissionais da Educação Básica	10.196.230,29	8.201.070,29	8.201.070,29	56,36
20 - Percentual de 50% da Complementação da União ao FUNDEB (VAAT) na Educação Infantil	1.428.261,61	1.975.738,96	1.975.738,96	69,17
21- Mínimo de 15% da Complementação da União ao FUNDEB - VAAT em Despesas de Capital	428.478,48	0,00	0,00	0,00

INDICADOR - Art. 25, § 3º - Lei nº 14.113, de 2020 - (Máximo de 10% de Superávit) 3	VALOR MÁXIMO PERMITIDO (m)	VALOR NÃO APLICADO (n)	VALOR NÃO APLICADO APÓS AJUSTE (o)	% NÃO APLICADO (p)
22- Total da Receita Recebida e não Aplicada no Exercício	1.455.175,75	5.425.956,66	5.425.956,66	37,29

Prefeitura Municipal de Porteiras
 Relatório Resumido de Execução Orçamentária
DEMONSTRATIVO DAS RECEITAS E DESPESAS COM MANUTENÇÃO E DESENVOLVIMENTO DO ENSINO - MDE
 Orçamento Fiscal e da Seguridade Social
 Período: Janeiro a Junho de 2022/Bimestre: Maio e Junho

RREO - ANEXO 8 (LDB, art. 72)

R\$ 1,00

INDICADOR - Art.25, § 3º - Lei nº 14.113, de 2020 - (Aplicação do Superávit de Exercício Anterior) 3	VALOR DE SUPERÁVIT PERMITIDO NO EXERCÍCIO ANTERIOR (q)	VALOR NÃO APLICADO NO EXERCÍCIO ANTERIOR (r)	VALOR DE SUPERÁVIT APLICADO ATÉ O PRIMEIRO QUADRIMESTRE (s)	VALOR APLICADO ATÉ O PRIMEIRO QUADRIMESTRE QUE INTEGRARÁ O LIMITE CONSTITUCIONAL (t)	VALOR APLICADO APÓS O PRIMEIRO QUADRIMESTRE (u)	VALOR NÃO APLICADO (v)
23- Total das Despesas custeadas com Superávit do FUNDEB						
23.1- Total das Despesas custeadas com FUNDEB - Impostos e Transferências de Impostos						
23.2- Total das Despesas custeadas com FUNDEB - Complementação da União (VAAF + VAAT)						

DESPESAS COM MANUTENÇÃO E DESENVOLVIMENTO DO ENSINO - MDE - CUSTEADAS COM RECEITA DE IMPOSTOS (EXCETO FUNDEB)

DESPESAS COM AÇÕES TÍPICAS DE MDE - RECEITAS DE IMPOSTOS - EXCETO FUNDEB (Por Área de Atuação) 6	DOTAÇÃO ATUALIZADA (c)	DESPESAS EMPENHADAS Até o Bimestre (d)	DESPESAS LIQUIDADAS Até o Bimestre (e)	DESPESAS PAGAS Até o Bimestre (f)	INSCRITAS EM RESTOS A PAGAR NÃO PROCESSADOS (g)
24- EDUCAÇÃO INFANTIL	891.080,00	6.400,00	6.400,00	6.400,00	0,00
24.1- Creche	0,00	0,00	0,00	0,00	0,00
24.2- Pré-escola	891.080,00	6.400,00	6.400,00	6.400,00	0,00
25- ENSINO FUNDAMENTAL	4.530.620,00	3.582.446,86	1.893.298,34	1.589.065,02	0,00
26- TOTAL DAS DESPESAS COM AÇÕES TÍPICAS DE MDE (24 + 25)	5.421.680,00	3.588.846,86	1.699.698,34	1.575.465,02	0,00

APURAÇÃO DAS DESPESAS PARA FINS DE LIMITE MÍNIMO CONSTITUCIONAL

	VALOR
27- TOTAL DAS DESPESAS DE MDE CUSTEADAS COM RECURSOS DE IMPOSTOS (FUNDEB E RECEITA DE IMPOSTOS) = (L14(d ou e) + L26(d ou e) + L23.1(f))	8.541.368,81
28 (-) RESULTADO LÍQUIDO DAS TRANSFERÊNCIAS DO FUNDEB = (L7)	4.855.251,02
29 (-) RESTOS A PAGAR NÃO PROCESSADOS INSCRITOS NO EXERCÍCIO SEM DISPONIBILIDADE FINANCEIRA DE RECURSOS DO FUNDEB IMPOSTOS4 = (L14h)	
30 (-) RESTOS A PAGAR NÃO PROCESSADOS INSCRITOS NO EXERCÍCIO SEM DISPONIBILIDADE FINANCEIRA DE RECURSOS DE IMPOSTOS 4 e 7	
31 (-) CANCELAMENTO, NO EXERCÍCIO, DE RESTOS A PAGAR INSCRITOS COM DISPONIBILIDADE FINANCEIRA DE RECURSOS DE IMPOSTOS VINCULADOS AO ENSINO = (L34.1(ac) + L34.2(ac))	
32- TOTAL DAS DESPESAS PARA FINS DE LIMITE (27 - (28 + 29 + 30 + 31))	3.686.117,79

APURAÇÃO DO LIMITE MÍNIMO CONSTITUCIONAL 2 e 5	VALOR EXIGIDO (x)	VALOR APLICADO (w)	% APLICADO (y)
33- APLICAÇÃO EM MDE SOBRE A RECEITA RESULTANTE DE IMPOSTOS	4.685.819,05	3.686.117,79	19,67

RESTOS A PAGAR INSCRITOS EM EXERCÍCIOS ANTERIORES COM DISPONIBILIDADE FINANCEIRA DE RECURSOS DE IMPOSTOS E DO FUNDEB 8	SALDO INICIAL (z)	RP LIQUIDADOS (aa)	RP PAGOS (ab)	RP CANCELADOS (ac)	SALDO FINAL (ad)
34- RESTOS A PAGAR DE DESPESAS COM MDE	7.073.317,79	811.683,29	6.966.556,11	0,00	106.761,68
34.1 - Executadas com Recursos de Impostos e Transferências de Impostos	461.579,74	118.047,00	360.290,87	0,00	101.289,07
34.2 - Executadas com Recursos do FUNDEB - Impostos	4.193.840,42	16.204,33	4.188.367,81	0,00	5.472,61
34.3 - Executadas com Recursos do FUNDEB - Complementação da União (VAAT + VAAF)	2.417.897,63	677.431,96	2.417.697,63	0,00	0,00

Prefeitura Municipal de Porteiras

Relatório Resumido de Execução Orçamentária

DEMONSTRATIVO DAS RECEITAS E DESPESAS COM MANUTENÇÃO E DESENVOLVIMENTO DO ENSINO - MDE

Orçamento Fiscal e da Seguridade Social

Período: Janeiro a Junho de 2022/Bimestre: Maio e Junho

RREO - ANEXO 8 (LDB, art. 72)

R\$ 1,00

OUTRAS INFORMAÇÕES PARA CONTROLE

RECEITAS ADICIONAIS PARA FINANCIAMENTO DO ENSINO	PREVISÃO ATUALIZADA (a)	RECEITAS REALIZADAS Até o Bimestre (b)
35- RECEITA DE TRANSFERÊNCIAS DO FNDE (INCLUINDO RENDIMENTOS DE APLICAÇÃO)	2.010.000,00	1.258.858,30
35.1- Salário-Educação	600.000,00	442.230,74
35.2- PDDE	40.000,00	0,00
35.3- PNAE	500.000,00	207.096,00
35.4 - PNATE	360.000,00	189.683,30
35.5- Outras Transferências do FNDE	520.000,00	417.848,26
36- RECEITA DE TRANSFERÊNCIAS DE CONVÊNIOS	200.000,00	410.500,00
37- RECEITA DE ROYALTIES DESTINADOS À EDUCAÇÃO	0,00	0,00
38- RECEITA DE OPERAÇÕES DE CRÉDITO VINCULADAS À EDUCAÇÃO	0,00	0,00
39- OUTRAS RECEITAS PARA FINANCIAMENTO DO ENSINO	120.000,00	113.807,00
40- TOTAL DAS RECEITAS ADICIONAIS P/ FINANCIAMENTO DO ENSINO = (35+36+37+38+39)	2.330.000,00	1.780.963,30

OUTRAS DESPESAS COM EDUCAÇÃO (Por Área de Atuação) 6	DOTAÇÃO ATUALIZADA (c)	DESPESAS EMPENHADAS Até o Bimestre (d)	DESPESAS LIQUIDADAS Até o Bimestre (d)	DESPESAS PAGAS Até o Bimestre (d)	INSCRITAS EM RESTOS A PAGAR NÃO PROCESSADOS (g)
41- EDUCAÇÃO INFANTIL	440.000,00	0,00	0,00	0,00	0,00
41.1- Creche	0,00	0,00	0,00	0,00	0,00
41.2- Pré-escola	440.000,00	0,00	0,00	0,00	0,00
42- ENSINO FUNDAMENTAL	3.680.600,00	2.577.432,90	1.378.462,07	1.181.389,49	0,00
43- ENSINO MÉDIO	0,00	0,00	0,00	0,00	0,00
44- ENSINO SUPERIOR	0,00	0,00	0,00	0,00	0,00
45- ENSINO PROFISSIONAL NÃO INTEGRADO AO ENSINO REGULAR	80.000,00	0,00	0,00	0,00	0,00
46- TOTAL DAS DESPESAS CUSTEADAS COM RECEITAS ADICIONAIS PARA FINANCIAMENTO DO ENSINO (41 + 42 + 43 + 44 + 45)	4.180.600,00	2.577.432,90	1.378.462,07	1.181.389,49	0,00

TOTAL GERAL DAS DESPESAS COM EDUCAÇÃO	DOTAÇÃO ATUALIZADA (c)	DESPESAS EMPENHADAS Até o Bimestre (d)	DESPESAS LIQUIDADAS Até o Bimestre (d)	DESPESAS PAGAS Até o Bimestre (d)	INSCRITAS EM RESTOS A PAGAR NÃO PROCESSADOS (g)
47- TOTAL GERAL DAS DESPESAS COM EDUCAÇÃO (12 + 26 + 46)	28.557.938,04	19.710.555,95	12.203.961,30	11.579.929,14	0,00
47.1- Despesas Correntes	22.401.536,04	18.095.255,73	11.482.473,05	10.883.534,49	0,00
47.1.1- Pessoal Ativo	15.799.750,00	12.610.500,00	8.423.851,19	8.118.219,42	0,00
47.1.2- Pessoal Inativo	0,00	0,00	0,00	0,00	0,00
47.1.3- Transferências às instituições comunitárias, confessionais ou filantrópicas sem fins lucrativos	18.250,00	18.500,00	8.250,00	6.875,00	0,00
47.1.4- Outras Despesas Correntes	6.684.536,04	5.468.255,73	3.050.271,86	2.737.440,07	0,00
47.2- Despesas de Capital	4.156.400,00	1.615.300,22	721.488,25	718.394,85	0,00
47.2.1- Transferências às instituições comunitárias, confessionais ou filantrópicas sem fins lucrativo	0,00	0,00	0,00	0,00	0,00
47.2.2- Outras Despesas de Capital	4.156.400,00	1.615.300,22	721.488,25	718.394,85	0,00

CONTROLE DA DISPONIBILIDADE FINANCEIRA E CONCILIAÇÃO BANCÁRIA	FUNDEB (ae)	SALÁRIO EDUCAÇÃO (af)
48- DISPONIBILIDADE FINANCEIRA EM 31 DE DEZEMBRO DE <EXERCÍCIO ANTERIOR>	0,00	0,00

Prefeitura Municipal de Porteiras

Relatório Resumido de Execução Orçamentária

DEMONSTRATIVO DAS RECEITAS E DESPESAS COM MANUTENÇÃO E DESENVOLVIMENTO DO ENSINO - MDE

Orçamento Fiscal e da Seguridade Social


Período: Janeiro a Junho de 2022/Bimestre: Maio e Junho


RREO - ANEXO 8 (LDB, art. 72)

			RS\$ 1.00
49- (+) INGRESSO DE RECURSOS ATÉ O BIMESTRE (orçamentário)		0,00	0,00
50- (-) PAGAMENTOS EFETUADOS ATÉ O BIMESTRE (orçamentário e restos a pagar)		0,00	0,00
51- (=) DISPONIBILIDADE FINANCEIRA ATÉ O BIMESTRE		0,00	0,00
52- (+) AJUSTES POSITIVOS (RETENÇÕES E OUTROS VALORES EXTRAORÇAMENTÁRIOS)		0,00	0,00
53- (-) AJUSTES NEGATIVOS (OUTROS VALORES EXTRAORÇAMENTÁRIOS)		0,00	0,00
54- (=) SALDO FINANCEIRO CONCILIADO (Saldo Bancário)		0,00	0,00


Fábio Figueira Cardoso
PREFEIRO


FRANCISCO EUDES EVANGELISTA DE CARVALHO
CHEFE CONTROLE INTERNO


LJ MACEDS ADMINISTRAÇÃO E CONTABILIDADE LTDA
Contador - CRC 8053


José Nilson Correia Ursulino
SECRETARIO

Prefeitura Municipal de Porteiras

Relatório Resumido de Execução Orçamentária

DEMONSTRATIVO DAS RECEITAS DE OPERAÇÕES DE CRÉDITO E DESPESAS DE CAPITAL (REGRA DE OURO)

Orçamento Fiscal e da Seguridade Social

Período: Janeiro a Junho de 2022/Bimestre: Maio e Junho


RREO – ANEXO 9 (LRF, art.53, § 1º, inciso I)


Em Reais

RECEITAS	PREVISÃO ATUALIZADA (a)	RECEITAS REALIZADAS (b)	SALDO NÃO REALIZADO (c) = (a - b)
RECEITAS DE OPERAÇÕES DE CRÉDITO (I)	3.000.000,00	1.000.000,00	2.000.000,00
DESPESAS	DOTAÇÃO ATUALIZADA (d)	DESPESAS EMPENHADAS (e)	SALDO NÃO EXECUTADO (f) = (d - e)
DESPESAS DE CAPITAL	13.190.856,04	7.073.987,02	6.116.869,02
Investimentos	12.840.898,04	6.812.487,02	5.928.509,02
Inversões Financeiras	185.000,00	17.500,00	167.500,00
Amortização da Dívida	164.850,00	144.000,00	20.850,00
(-) Incentivos Fiscais a Contribuinte			
(-) Incentivos Fiscais a Contribuinte por Instituições Financeiras			
DESPESA DE CAPITAL LÍQUIDA (II)	13.190.856,04	7.073.987,02	6.116.869,02
RESULTADO PARA APURAÇÃO DA REGRA DE OURO (III) = (II - I)	10.190.856,04	6.073.987,02	4.116.869,02


Fábio Pinheiro Cardoso
PREFEIRO


FRANCISCO EUDES EVANGELISTA DE CARVALHO
CHEFE CONTROLE INTERNO


LJ MACEDO ADMINISTRAÇÃO E CONTABILIDADE LTDA
Contador - CRC 8053


José Nilson Correia Ursulino
SECRETARIO

Prefeitura Municipal de Porteiras
 Relatório Resumido de Execução Orçamentária
 Demonstrativo das Receitas e Despesas com Ações e Serviços Públicos de Saúde
 Orçamento Fiscal e da Seguridade Social
 Período: Janeiro a Junho de 2022/Bimestre: Maio e Junho

RREO - Anexo 12 (LC 141/2012, art. 35)

R\$ 1,00

RECEITAS RESULTANTES DE IMPOSTOS E TRANSFERÊNCIAS CONSTITUCIONAIS E LEGAIS	PREVISÃO INICIAL	PREVISÃO ATUALIZADA (a)	RECEITAS REALIZADAS	
			Até o Bimestre (b)	% (b/a) x 100
RECEITA DE IMPOSTOS (I)	2.017.000,00	2.017.000,00	2.246.487,01	111,38
Receita Resultante do Imposto Predial e Territorial Urbano - IPTU	63.000,00	63.000,00	22.126,54	35,12
IPTU	55.000,00	55.000,00	5.030,90	9,15
Multas, Juros de Mora, Dívida Ativa e Outros Encargos do IPTU	8.000,00	8.000,00	17.095,64	213,70
Receita Resultante do Imposto sobre Transmissão Inter Vivos - ITBI	24.000,00	24.000,00	15.744,18	65,60
ITBI	20.000,00	20.000,00	15.744,18	78,72
Multas, Juros de Mora, Dívida Ativa e Outros Encargos do ITBI	4.000,00	4.000,00	0,00	0,00
Receita Resultante do Imposto sobre Serviços de Qualquer Natureza - ISS	930.000,00	930.000,00	561.173,74	60,34
ISS	900.000,00	900.000,00	558.010,80	62,00
Multas, Juros de Mora, Dívida Ativa e Outros Encargos do ISS	30.000,00	30.000,00	3.163,14	10,54
Receita Resultante do Imposto sobre a Renda e Proventos de Qualquer Natureza Retido Fonte IRRF	1.000.000,00	1.000.000,00	1.647.442,55	164,74
RECEITA DE TRANSFERÊNCIAS CONSTITUCIONAIS E LEGAIS (II)	24.899.800,00	24.899.800,00	16.496.789,20	66,25
Cota-Parte FPM	19.899.800,00	19.899.800,00	12.502.584,47	62,83
Cota-Parte ITR	10.000,00	10.000,00	102,94	1,03
Cota-Parte IPVA	665.000,00	665.000,00	503.984,84	75,79
Cota-Parte ICMS	4.275.000,00	4.275.000,00	3.471.997,43	81,22
Cota-Parte IPI-Exportação	30.000,00	30.000,00	9.050,42	30,17
Compensações Financeiras Provenientes de Impostos e Transferências Constitucionais	20.000,00	20.000,00	9.089,10	45,45
Desoneração ICMS - LC 87/1998	20.000,00	20.000,00	9.089,10	45,45
Outras	0,00	0,00	0,00	0,00
TOTAL DAS RECEITAS RESULTANTES DE IMPOSTOS E TRANSFERÊNCIAS CONSTITUCIONAIS E LEGAIS - (II) = (I) + (II)	26.916.800,00	26.916.800,00	18.743.276,21	69,63

DESPESAS COM AÇÕES E SERVIÇOS PÚBLICOS DE SAÚDE (ASPS) – POR SUBFUNÇÃO E CATEGORIA ECONÔMICA	DOTAÇÃO INICIAL	DOTAÇÃO ATUALIZADA (c)	DESPESAS EMPENHADAS		DESPESAS LIQUIDADAS		DESPESAS PAGAS		Inscritas em Restos a Pagar Não Processados (g)
			Até o Bimestre (d)	% (d/c) x 100	Até o Bimestre (e)	% (e/c) x 100	Até o Bimestre (f)	% (f/c) x 100	
ATENÇÃO BÁSICA (IV)	3.218.420,00	3.495.413,96	2.724.423,15	77,94	1.422.577,25	40,70	1.362.419,39	38,98	0,00
Despesas Correntes	2.919.230,00	3.321.223,96	2.715.646,15	81,77	1.413.802,25	42,57	1.353.644,39	40,76	0,00
Despesas de Capital	299.190,00	174.190,00	8.775,00	5,04	8.775,00	5,04	8.775,00	5,04	0,00
ASSISTÊNCIA HOSPITALAR E AMBULATORIAL (V)	1.085.230,00	1.738.730,00	1.481.321,83	85,20	1.044.428,54	60,07	961.170,09	55,28	0,00
Despesas Correntes	1.013.170,00	1.681.670,00	1.481.321,83	88,09	1.044.428,54	62,11	961.170,09	57,16	0,00
Despesas de Capital	72.060,00	57.060,00	0,00	0,00	0,00	0,00	0,00	0,00	0,00
SUPORTE PROFILÁTICO E TERAPÊUTICO (VI)	0,00	0,00	0,00	0,00	0,00	0,00	0,00	0,00	0,00
Despesas Correntes	0,00	0,00	0,00	0,00	0,00	0,00	0,00	0,00	0,00
Despesas de Capital	0,00	0,00	0,00	0,00	0,00	0,00	0,00	0,00	0,00
VIGILÂNCIA SANITÁRIA (VII)	199.640,00	259.640,00	205.486,30	79,14	151.409,16	58,32	144.928,13	55,82	0,00
Despesas Correntes	199.640,00	259.640,00	205.486,30	79,14	151.409,16	58,32	144.928,13	55,82	0,00
Despesas de Capital	0,00	0,00	0,00	0,00	0,00	0,00	0,00	0,00	0,00
VIGILÂNCIA EPIDEMIOLÓGICA (VIII)	0,00	0,00	0,00	0,00	0,00	0,00	0,00	0,00	0,00
Despesas Correntes	0,00	0,00	0,00	0,00	0,00	0,00	0,00	0,00	0,00
Despesas de Capital	0,00	0,00	0,00	0,00	0,00	0,00	0,00	0,00	0,00
ALIMENTAÇÃO E NUTRIÇÃO (IX)	0,00	0,00	0,00	0,00	0,00	0,00	0,00	0,00	0,00

Prefeitura Municipal de Porteiras
 Relatório Resumido de Execução Orçamentária
Demonstrativo das Receitas e Despesas com Ações e Serviços Públicos de Saúde
 Orçamento Fiscal e da Seguridade Social
 Período: Janeiro a Junho de 2022/Bimestre: Maio e Junho

RRED - Anexo 12 (LC 141/2012, art. 35)

R\$ 1.00

Despesas Correntes	0,00	0,00	0,00	0,00	0,00	0,00	0,00	0,00	0,00	0,00
Despesas de Capital	0,00	0,00	0,00	0,00	0,00	0,00	0,00	0,00	0,00	0,00
OUTRAS SUBFUNÇÕES (X)	1.090.560,00	1.157.560,00	1.089.868,03	92,42	888.259,10	59,54	659.594,12	57,85	0,00	0,00
Despesas Correntes	1.085.560,00	1.152.560,00	1.089.868,03	92,83	689.259,10	59,80	659.594,12	58,10	0,00	0,00
Despesas de Capital	5.000,00	5.000,00	0,00	0,00	0,00	0,00	0,00	0,00	0,00	0,00
TOTAL (XI) = (IV + V + VI + VII + VIII + IX + X)	5.593.850,00	6.651.343,96	5.481.099,11	82,41	3.307.674,05	49,73	3.138.111,73	47,18	0,00	0,00

APURAÇÃO DO CUMPRIMENTO DO LIMITE MÍNIMO PARA APLICAÇÃO EM ASPS	DEPESAS EMPENHADAS (d)	DEPESAS LIQUIDADAS (e)	DEPESAS PAGAS (f)
Total das Despesas com ASPS (XII) = (XI)	5.481.099,11	3.307.674,05	3.138.111,73
(-) Restos a Pagar Não Processados Inscritos Indevidamente no Exercício sem Disponibilidade Financeira (XIII)			
(-) Despesas com Recursos Vinculados à Parcela do Percentual Mínimo que não foi Aplicada em ASPS em Exercícios Anteriores (XIV)			
(-) Despesas Custeadas com Disponibilidade de Caixa Vinculada aos Restos a Pagar Cancelados (XV)			
(=) VALOR APLICADO EM ASPS (XVI) = (XII - XIII - XIV - XV)	5.481.099,11	3.307.674,05	3.138.111,73
Despesa Mínima a ser Aplicada em ASPS (XVII) = (III) x 15% (LC 141/2012)		2.811.491,43	
Despesa Mínima a ser Aplicada em ASPS (XVII) = (III) x % (Lei Orgânica Municipal)			
Diferença entre o Valor Aplicado e a Despesa Mínima a ser Aplicada (XVIII) = (XVI (d ou e) - XVII)1	2.669.607,68	496.182,62	
Limite não Cumprido (XIX) = (XVIII) (Quando valor for inferior a zero)	0,00	0,00	
PERCENTUAL DA RECEITA DE IMPOSTOS E TRANSFERÊNCIAS CONSTITUCIONAIS E LEGAIS APLICADO EM ASPS (XVI / III) * 100 (mínimo de 15% conforme LC n° 141/2012 ou % da Lei Orgânica Municipal)		17,65	

CONTROLE DO VALOR REFERENTE AO PERCENTUAL MÍNIMO NÃO CUMPRIDO EM EXERCÍCIOS ANTERIORES PARA FINS DE APLICAÇÃO DOS RECURSOS VINCULADOS CONFORME ARTIGOS 25 E 26 DA LC 141/2012	LIMITE NÃO CUMPRIDO			
	Saldo Inicial (no exercício atual) (h)	Despesas Custeadas no Exercício de Referência		Saldo Final (não aplicado)1 (i) = (h - (j ou k))
		Empenhadas (j)	Liquidadas (l)	Pagas (k)
Diferença de limite não cumprido em 2022 (saldo final = XIXd)				
Diferença de limite não cumprido em 2021 (saldo inicial igual ao saldo final do demonstrativo do exercício anterior)				
Diferença de limite não cumprido em Exercícios Anteriores (saldo inicial igual ao saldo final do demonstrativo do exercício anterior)				
TOTAL DA DIFERENÇA DE LIMITE NÃO CUMPRIDO EM EXERCÍCIOS ANTERIORES (XX)				

EXERCÍCIO DO EMPENHO 2	EXECUÇÃO DE RESTOS A PAGAR									
	Valor Mínimo para aplicação em ASPS (m)	Valor aplicado em ASPS no exercício (n)	Valor aplicado além do limite mínimo (o) = (n - m), se < 0, então (o) = 0	Total inscrito em RP no exercício (p)	RPNP Inscritos Indevidamente no Exercício sem Disponibilidade Financeira q = (XIII d)	Valor inscrito em RP considerado no Limite (r) = (p - (o + q)) se < 0, então (r) = 0	Total de RP pagos (s)	Total de RP a pagar (t)	Total de RP cancelados ou prescritos (u)	Diferença entre o valor aplicado além do limite e o total de RP cancelados (v) = ((o + q) - u)
Empenhos de 2021	0,00	0,00	0,00	0,00	0,00	0,00	0,00	0,00	0,00	0,00
Empenhos de 2020	0,00	0,00	0,00	0,00	0,00	0,00	0,00	0,00	0,00	0,00
Empenhos de 2019	0,00	0,00	0,00	0,00	0,00	0,00	0,00	0,00	0,00	0,00
Empenhos de 2018 e anteriores	0,00	0,00	0,00	0,00	0,00	0,00	0,00	0,00	0,00	0,00

Prefeitura Municipal de Porteiras
 Relatório Resumido de Execução Orçamentária
 Demonstrativo das Receitas e Despesas com Ações e Serviços Públicos de Saúde
 Orçamento Fiscal e da Seguridade Social
 Período: Janeiro a Junho de 2022/Bimestre: Maio e Junho

RREO - Anexo 12 (LC 141/2012, art. 35)	R\$ 1,00
TOTAL DOS RESTOS A PAGAR CANCELADOS OU PRESCRITOS ATÉ O FINAL DO EXERCÍCIO ATUAL QUE AFETARAM O CUMPRIMENTO DO LIMITE (XXI) (soma dos saldos negativos da coluna "v")	0,00
TOTAL DOS RESTOS A PAGAR CANCELADOS OU PRESCRITOS ATÉ O FINAL DO EXERCÍCIO ANTERIOR QUE AFETARAM O CUMPRIMENTO DO LIMITE (XXII) (valor informado no demonstrativo do exercício anterior)	
TOTAL DOS RESTOS A PAGAR CANCELADOS OU PRESCRITOS NO EXERCÍCIO ATUAL QUE AFETARAM O CUMPRIMENTO DO LIMITE (XXIII) = (XXI - XXII) (Artigo 24 § 1º e 2º da LC 141/2012)	

CONTROLE DE RESTOS A PAGAR CANCELADOS OU PRESCRITOS CONSIDERADOS PARA FINS DE APLICAÇÃO DA DISPONIBILIDADE DE CADA CONFORME ARTIGO 24§ 1º e 2º DA LC 141/2012	RESTOS A PAGAR CANCELADOS OU PRESCRITOS				
	Saldo Inicial (w)	Despesas Custeadas no Exercício de Referência			Saldo Final (não aplicado)1 (aa) = (w - (x ou y))
		Empenhadas (x)	Liquidadas (y)	Pagas (z)	
Restos a pagar cancelados ou prescritos em 2020 a serem compensados (XXIV) (saldo inicial = XXII)					
Restos a pagar cancelados ou prescritos em 2019 a serem compensados (XXV) (saldo inicial igual ao saldo final do demonstrativo do exercício anterior)					
Restos a pagar cancelados ou prescritos em exercícios anteriores a serem compensados (XXVI) (saldo inicial igual ao saldo final do demonstrativo do exercício)					
TOTAL DE RESTOS A PAGAR CANCELADOS OU PRESCRITOS A COMPENSAR (XXVII)					

RECEITAS ADICIONAIS PARA O FINANCIAMENTO DA SAÚDE NÃO COMPUTADAS NO CÁLCULO DO MÍNIMO	PREVISÃO INICIAL	PREVISÃO ATUALIZADA (a)	RECEITAS REALIZADAS	
			Até o Bimestre (b)	% (b/a) x 100
RECEITAS DE TRANSFERÊNCIAS PARA A SAÚDE (XXVIII)	9.850.190,00	9.850.190,00	3.685.273,91	37,41
Proveniente da União	9.190.190,00	9.190.190,00	3.593.253,88	39,10
Proveniente dos Estados	660.000,00	660.000,00	92.020,05	13,94
Proveniente de outros Municípios	0,00	0,00	0,00	0,00
RECEITA DE OPERAÇÕES DE CRÉDITO INTERNAS E EXTERNAS VINCULADAS A SAÚDE (XXIX)	0,00	0,00	0,00	0,00
OUTRAS RECEITAS (XXX)	619.410,00	619.410,00	200.873,01	32,43
TOTAL DE RECEITAS ADICIONAIS PARA FINANCIAMENTO DA SAÚDE (XXXI) = (XXVIII + XXIX + XXX)	10.469.600,00	10.469.600,00	3.886.146,92	37,12

DESPESAS COM AÇÕES E SERVIÇOS PÚBLICOS DE SAÚDE (ASPS) – POR SUBFUNÇÃO E CATEGORIA ECONÔMICA	DOTAÇÃO INICIAL	DOTAÇÃO ATUALIZADA (c)	DESPESAS EMPENHADAS		DESPESAS LIQUIDADAS		DESPESAS PAGAS		Inscritas em Restos a Pagar Não Processados (g)
			Até o Bimestre (d)	% (d/c) x 100	Até o Bimestre (e)	% (e/c) x 100	Até o Bimestre (f)	% (f/c) x 100	
			ATENÇÃO BÁSICA (XXXII)	6.803.630,00	5.171.060,00	3.504.785,54	67,78	2.206.427,07	
Despesas Correntes	5.631.630,00	4.937.280,00	3.472.971,54	70,34	2.205.503,07	44,67	2.095.082,02	42,43	0,00
Despesas de Capital	1.172.000,00	233.800,00	31.814,00	13,61	924,00	0,40	0,00	0,00	0,00
ASSISTÊNCIA HOSPITALAR E AMBULATORIAL (XXXIII)	2.345.020,00	1.189.076,04	931.591,72	79,69	711.970,63	60,90	642.157,44	54,93	0,00
Despesas Correntes	2.085.020,00	1.084.020,00	931.591,72	85,94	711.970,63	65,88	642.157,44	59,24	0,00
Despesas de Capital	260.000,00	85.056,04	0,00	0,00	0,00	0,00	0,00	0,00	0,00
SUORTE PROFILÁTICO E TERAPÊUTICO (XXXIV)	0,00	0,00	0,00	0,00	0,00	0,00	0,00	0,00	0,00
Despesas Correntes	0,00	0,00	0,00	0,00	0,00	0,00	0,00	0,00	0,00
Despesas de Capital	0,00	0,00	0,00	0,00	0,00	0,00	0,00	0,00	0,00
VIGILÂNCIA SANITÁRIA (XXXV)	248.390,00	261.390,00	197.760,43	75,68	93.040,78	35,59	93.040,78	35,59	0,00
Despesas Correntes	248.390,00	261.390,00	197.760,43	75,68	93.040,78	35,59	93.040,78	35,59	0,00
Despesas de Capital	0,00	0,00	0,00	0,00	0,00	0,00	0,00	0,00	0,00
VIGILÂNCIA EPIDEMIOLÓGICA (XXXVI)	0,00	0,00	0,00	0,00	0,00	0,00	0,00	0,00	0,00
Despesas Correntes	0,00	0,00	0,00	0,00	0,00	0,00	0,00	0,00	0,00

Prefeitura Municipal de Porteiras
 Relatório Resumido de Execução Orçamentária
Demonstrativo das Receitas e Despesas com Ações e Serviços Públicos de Saúde
 Orçamento Fiscal e da Seguridade Social
 Período: Janeiro a Junho de 2022/Bimestre: Maio e Junho

RREO - Anexo 12 (LC 141/2012, art. 35)

	R\$ 1,00									
Despesas de Capital	0,00	0,00	0,00	0,00	0,00	0,00	0,00	0,00	0,00	0,00
ALIMENTAÇÃO E NUTRIÇÃO (XXXVI)	0,00	0,00	0,00	0,00	0,00	0,00	0,00	0,00	0,00	0,00
Despesas Correntes	0,00	0,00	0,00	0,00	0,00	0,00	0,00	0,00	0,00	0,00
Despesas de Capital	0,00	0,00	0,00	0,00	0,00	0,00	0,00	0,00	0,00	0,00
OUTRAS SUBFUNÇÕES (XXXVIII)	1.074.030,00	1.074.030,00	437.621,00	40,75	187.834,35	17,49	187.834,35	17,49	187.834,35	17,49
Despesas Correntes	983.060,00	983.060,00	437.621,00	44,52	187.834,35	19,11	187.834,35	19,11	187.834,35	19,11
Despesas de Capital	90.970,00	90.970,00	0,00	0,00	0,00	0,00	0,00	0,00	0,00	0,00
TOTAL DAS DESPESAS NÃO COMPUTADAS NO CÁLCULO DO MÍNIMO (XXXIX) = (XXXII + XXXIII + XXXIV + XXXV + XXXVI + XXXVII + XXXVIII)	10.471.070,00	7.675.576,04	5.071.758,69	68,08	3.199.272,83	41,68	3.018.114,59	39,32	3.018.114,59	39,32

DESPESAS TOTAIS COM SAÚDE EXECUTADAS COM RECURSOS PRÓPRIOS E COM RECURSOS TRANSFERIDOS DE OUTROS ENTES	DOTAÇÃO INICIAL	DOTAÇÃO ATUALIZADA (c)	DESPESAS EMPENHADAS		DESPESAS LIQUIDADAS		DESPESAS PAGAS		Inscritas em Restos a Pagar Não Processados (g)
			Até o Bimestre (d)	% (d/c) x 100	Até o Bimestre (e)	% (e/c) x 100	Até o Bimestre (f)	% (f/c) x 100	
ATENÇÃO BÁSICA (XI) = (IV + XXXII)	10.022.050,00	8.886.493,96	6.229.208,69	71,88	3.629.004,32	41,87	3.457.501,41	39,90	0,00
ASSISTÊNCIA HOSPITALAR E AMBULATORIAL (XLI) = (V + XXXIII)	3.430.250,00	2.907.806,04	2.412.913,35	82,98	1.758.399,17	60,40	1.603.327,53	55,14	0,00
SUORTE PROFILÁTICO E TERAPÊUTICO (XLII) = (VI + XXXIV)	0,00	0,00	0,00	0,00	0,00	0,00	0,00	0,00	0,00
VIGILÂNCIA SANITÁRIA (XLIII) = (VII + XXXV)	448.030,00	521.030,00	403.246,73	77,39	244.449,94	46,92	237.968,91	45,67	0,00
VIGILÂNCIA EPIDEMIOLÓGICA (XLIV) = (VIII + XXXVI)	0,00	0,00	0,00	0,00	0,00	0,00	0,00	0,00	0,00
ALIMENTAÇÃO E NUTRIÇÃO (XLV) = (XIX + XXXVII)	0,00	0,00	0,00	0,00	0,00	0,00	0,00	0,00	0,00
OUTRAS SUBFUNÇÕES (XLVI) = (X + XXXVIII)	2.184.590,00	2.231.590,00	1.507.489,03	67,55	877.093,45	39,30	857.428,47	38,42	0,00
TOTAL DAS DESPESAS COM SAÚDE (XLVII) = (XI + XXXIX)	16.064.920,00	14.326.920,00	10.552.857,80	73,65	6.506.946,88	45,42	6.156.226,32	42,97	0,00
(-) Despesas executadas com recursos provenientes das transferências de recursos de outros entes	10.471.070,00	7.675.576,04	5.071.758,69	68,08	3.199.272,83	41,68	3.018.114,59	39,32	0,00
TOTAL DAS DESPESAS EXECUTADAS COM RECURSOS PRÓPRIOS (XLVIII)	5.593.850,00	6.651.343,96	5.481.099,11	82,41	3.307.674,05	49,73	3.138.111,73	47,18	0,00

Prefeitura Municipal de Porteiras
Relatório Resumido de Execução Orçamentária
Demonstrativo das Receitas e Despesas com Ações e Serviços Públicos de Saúde
Orçamento Fiscal e da Seguridade Social
Período: Janeiro a Junho de 2022/Bimestre: Maio e Junho

RREO - Anexo 12 (LC 141/2012, art. 35)


RS 1.00



Fábio Pinheiro Cardoso
PREFEIRO



FRANCISCO EUEDES EVANGELISTA DE CARVALHO
CHEFE CONTROLE INTERNO



LJ MACEDO ADMINISTRAÇÃO E CONTABILIDADE LTDA
Contador - CB2/8053

José Nilson Correia Ursulino
SECRETARIO

Prefeitura Municipal de Porteiras
 Relatório Resumido da Execução Orçamentária
 Demonstrativo das Parcerias Público-Privadas
 Orçamentos Fiscal e da Seguridade Social
 Período: Janeiro a Junho de 2022/Bimestre: Maio e Junho

RREO - ANEXO 13 (Lei nº 11.079, de 30.12.2004, arts. 22, 25 e 28)


R\$ 1,00

Impactos das Contratações de PPP	SALDO TOTAL EM 31 DE DEZEMBRO DO EXERCÍCIO ANTERIOR (a)	REGISTROS EFETUADOS EM 2022	
		No Bimestre	Até o Bimestre (b)
TOTAL DE ATIVOS	0,00	0,00	0,00
Ativos Constituídos pela SPE	0,00	0,00	0,00
TOTAL DE PASSIVOS	0,00	0,00	0,00
Obrigações decorrentes de Ativos Constituídos pela SPE	0,00	0,00	0,00
Provisões de PPP	0,00	0,00	0,00
Outros Passivos	0,00	0,00	0,00
ATOS POTENCIAIS PASSIVOS	0,00	0,00	0,00
Obrigações Contratuais	0,00	0,00	0,00
Riscos não Provisionados	0,00	0,00	0,00
Garantias Concedidas	0,00	0,00	0,00
Outros Passivos Contingentes	0,00	0,00	0,00

DESPESAS DE PPP	EXERCÍCIO ANTERIOR	EXERCÍCIO CORRENTE (EC)	<EC+1>	<EC+2>	<EC+3>	<EC+4>	<EC+5>	<EC+6>	<EC+7>	<EC+8>	<EC+9>
TOTAL DAS DESPESAS	0,00	0,00	0,00	0,00	0,00	0,00	0,00	0,00	0,00	0,00	0,00
PPP A CONTRATAR (II)	0,00	0,00	0,00	0,00	0,00	0,00	0,00	0,00	0,00	0,00	0,00
RECEITA CORRENTE LÍQUIDA (RCL) (III)	0,00	0,00	0,00	0,00	0,00	0,00	0,00	0,00	0,00	0,00	0,00
TOTAL DAS DESPESAS CONSIDERADAS PARA O LI	0,00	0,00	0,00	0,00	0,00	0,00	0,00	0,00	0,00	0,00	0,00
TOTAL DAS DESPESAS / RCL (%) (V) = (IV) / (III)	0,00	0,00	0,00	0,00	0,00	0,00	0,00	0,00	0,00	0,00	0,00




Fabio Pinheiro Cardoso
 PREFEIRO



LJ MACEDO ADMINISTRAÇÃO E CONTABILIDADE LTDA
 Contador - CRC 8053



FRANCISCO EUDES EVANGELISTA DE CARVALHO
 CHEFE CONTROLE INTERNO



José Nilson Correia Ursulino
 SECRETARIO

Prefeitura Municipal de Porteiras
 Relatório Resumido de Execução Orçamentária
 Demonstrativo Simplificado do Relatório Resumido da Execução Orçamentária
 Orçamento Fiscal e da Seguridade Social
 Período: Janeiro a Junho de 2022/Bimestre: Maio e Junho

RREO - Anexo XIV (LRF, Art. 52, Inciso I, alíneas "a" e "b" do inciso II e §1º)

Em Reais

BALANÇO ORÇAMENTÁRIO		Até o Bimestre			
RECEITA					
PREVISÃO INICIAL				66.905.840,00	
PREVISÃO ATUALIZADA				66.905.840,00	
RECEITAS REALIZADAS				40.925.625,80	
DÉFICIT ORÇAMENTÁRIO					
SALDOS DE EXERCÍCIOS ANTERIORES					
DESPESA					
DOTAÇÃO INICIAL				66.905.840,00	
DOTAÇÃO ATUALIZADA				66.905.840,00	
DESPESA EMPENHADA				47.408.935,46	
DESPESA LIQUIDADADA				27.014.055,50	
DESPESA PAGA				25.892.719,66	
SUPERÁVIT ORÇAMENTÁRIO				13.911.570,30	
DESPESA POR FUNÇÃO/SUBFUNÇÃO		Até o Bimestre			
DESPESAS EMPENHADAS				47.408.935,46	
DESPESAS LIQUIDADADAS				27.014.055,50	
RECEITA CORRENTE LÍQUIDA - RCL		Até o Bimestre			
RECEITA CORRENTE LÍQUIDA				67.334.559,23	
RCL Ajustada para Cálculo dos Limites de Endividamento				67.127.559,23	
RCL Ajustada para Cálculo dos Limites da Despesa com Pessoal				67.127.559,23	
RECEITAS E DESPESAS DO REGIME PRÓPRIO DE PREVIDÊNCIA DOS SERVIDORES E DO SISTEMA DE PROTEÇÃO SOCIAL DOS MILITARES		Até o Bimestre			
Fundo em Capitalização (PLANO PREVIDENCIÁRIO)					
Receitas Previdenciárias Realizadas				0,00	
Despesas Previdenciárias Empenhadas				0,00	
Despesas Previdenciárias Liquidadas				0,00	
Despesas Previdenciárias Pagas				0,00	
Resultado Previdenciário				0,00	
RESULTADOS PRIMÁRIO E NOMINAL		Meta Fixada no AMF da LDO (a)	Resultado Apurado Até o Bimestre (b)	% em Relação à Meta (b/a)	
Resultado Primário - Acima da Linha		0,00	4.410.750,00	0,00	
Resultado Nominal - Acima da Linha		0,00	4.410.750,00	0,00	
RESTOS A PAGAR POR PODER E MINISTÉRIO PÚBLICO		Inscrição	Cancelamento Até o Bimestre	Pagamento Até o Bimestre	Saldo a Pagar
RESTOS A PAGAR PROCESSADOS					
Poder Executivo		6.860.153,21	0,00	6.772.884,75	87.288,46
Poder Legislativo		0,00	0,00	0,00	0,00
RESTOS A PAGAR NÃO PROCESSADOS					
Poder Executivo		7.200.082,43	458.607,92	2.321.363,14	4.420.111,37
Poder Legislativo		0,00	0,00	0,00	0,00
TOTAL		14.060.235,64	458.607,92	9.094.247,89	4.507.379,83
DESPESAS COM AÇÕES TÍPICAS DE MDE		Valor Apurado Até o Bimestre	Limites Constitucionais Anuais		
			% Mínimo a Aplicar no Exercício	% Aplicado Até o Bimestre	
Mínimo Anual de <18% / 25%> das Receitas de Impostos na		3.686.117,79	25,00	19,67	
Mínimo Anual de 70% do FUNDEB na Remuneração do		8.201.070,29	70,00	56,36	
Percentual de 50% da Complementação do Fundeb na		1.975.738,96	50,00	69,17	


Prefeitura Municipal de Porteiras
 Relatório Resumido de Execução Orçamentária
Demonstrativo Simplificado do Relatório Resumido da Execução Orçamentária
 Orçamento Fiscal e da Seguridade Social
 Período: Janeiro a Junho de 2022/Bimestre: Maio e Junho


RREO - Anexo XIV (LRF, Art. 52, Inciso I, alíneas "a" e "b" do inciso II e §1º)

Em Reais

Minimo de 15% da Complementação do Fundeb em Despesa	0,00	15,00	0,00
RECEITAS DE OPERAÇÕES DE CREDITO E DESPESAS DE CAPITAL	Valor Apurado Até o Bimestre	Saldo Não Realizado	
Receita de Operação de Crédito	1.000.000,00	2.000.000,00	
Despesa de Capital Líquida	7.073.987,02	6.116.869,02	
DESPESAS COM AÇÕES E SERVIÇOS PÚBLICOS DE SAÚDE	Valor Apurado Até o Bimestre	Limite Constitucional Anual	
		% Mínimo a Aplicar no Exercício	% Aplicado Até o Bimestre
Despesas com Ações e Serviços Públicos de Saúde	3.307.674,05	15,00	17,65
DESPESAS DE CARATER CONTINUADO DERIVADAS DE PPP	Valor Apurado no Exercício Corrente		
Total das Despesas Consideradas para o Limite / RCL (%)			0,00


 Fábio Pinheiro Cardoso
 PRÉFEIRO


 LJ MACEDO ADMINISTRAÇÃO E CONTABILIDADE LTDA
 Contador - CRC 8053


 FRANCISCO EUDES EVANGELISTA DE CARVALHO
 CHEFE CONTROLE INTERNO


 José Nilson Correia Ursulino
 SECRETARIO

Estado do Ceará
Prefeitura Municipal de Porteiras
EDITAL DE PUBLICAÇÃO Nº 2022.07.31-1

O PREFEIRO do Município de Porteiras - Estado do Ceará, Cidadão Fábio Pinheiro Cardoso, em pleno exercício do cargo e no uso competente de suas atribuições, notadamente as conferidas pelo Art. 28, Inciso X, da Constituição do Estado do Ceará, **RESOLVE** publicar mediante afixação nos locais de amplo acesso do público em geral no âmbito do Município de Porteiras/CE, o **RELATÓRIO RESUMIDO DA EXECUÇÃO ORÇAMENTÁRIA - RREO**, atinente ao **3º BIMESTRE** do exercício financeiro de **2022**.

PUBLIQUE-SE, DIVULGUE-SE, CUMPRA-SE.

Paço do Poder Executivo Municipal de Porteiras - Estado do Ceará.
Em, 31 de Julho de 2022.


Fábio Pinheiro Cardoso
PREFEIRO

DECLARAÇÃO

Em cumprimento ao art. 7º da Instrução Normativa do TCM nº 03/2000, **DECLARO**, para fins de prova junto a esse Órgão de Controle Externo, que a Prefeitura Municipal de Porteiras - CE publicou mediante afixação nos locais de amplo acesso público em geral no âmbito do Município de Porteiras e no site www.porteiras.ce.gov.br o **R.R.E.O. (Relatório Resumido de Execução Orçamentária)** (art. 54 da Lei Complementar nº 101/2000), referente ao **3º BIMESTRE de 2022**, conforme EDITAL DE PUBLICAÇÃO anexo.

Porteiras - CE, 31 de Julho de 2022.


Fábio Pinheiro Cardoso
PREFEIRO