

Prefeitura Municipal de Porteiras  
Relatório Resumido de Execução Orçamentária

**Balço Orçamentário**

Orçamento Fiscal e da Seguridade Social

Período: Janeiro a Junho de 2021/Bimestre: Maio e Junho

RREO - Anexo 1 (LRF, Art. 52, inciso I, alíneas "a" e "b" do inciso II e §1º)

Em reais

Receitas Orçamentárias	Previsão Inicial	Previsão Atualizada (a)	Receitas Realizadas				Saldo (a-c)
			No Bimestre (b)	% (b/a)	Até Bimestre (c)	% (c/a)	
Receitas (Exceto Intra-Orçamentárias) (I)	60.000.000,00	60.000.000,00	8.794.766,32	14,66	25.841.236,24	43,07	34.158.763,76
Receitas Correntes	55.635.000,00	55.635.000,00	8.360.447,17	15,03	25.406.917,09	45,67	30.228.082,91
Impostos, Taxas e Contribuições de Melhoria	2.117.000,00	2.117.000,00	509.272,18	24,06	1.561.086,28	73,74	555.913,72
Impostos	1.867.000,00	1.867.000,00	446.473,84	23,91	1.350.436,60	72,33	516.563,40
Taxas	150.000,00	150.000,00	4.562,53	3,04	31.433,71	20,96	118.566,29
Contribuição de Melhoria	100.000,00	100.000,00	58.235,81	58,24	179.215,97	179,22	-79.215,97
Contribuições	450.000,00	450.000,00	0,00	0,00	0,00	0,00	450.000,00
Contribuição para o Custeio do Serviço de	450.000,00	450.000,00	0,00	0,00	0,00	0,00	450.000,00
Receita Patrimonial	200.000,00	200.000,00	47.144,48	23,57	67.867,07	33,93	132.132,93
Exploração do Patrimônio Imobiliário do	10.000,00	10.000,00	0,00	0,00	0,00	0,00	10.000,00
Valores Mobiliários	185.000,00	185.000,00	47.144,48	25,48	67.867,07	36,68	117.132,93
Demais Receitas Patrimoniais	5.000,00	5.000,00	0,00	0,00	0,00	0,00	5.000,00
Transferências Correntes	52.743.000,00	52.743.000,00	7.802.904,37	14,79	23.525.302,41	44,60	29.217.697,59
Transferências da União e de suas Entidades	36.166.500,00	36.166.500,00	5.269.437,17	14,57	15.064.297,63	41,65	21.102.202,37
Transferências dos Estados e do Distrito	5.576.500,00	5.576.500,00	645.711,78	11,58	2.032.826,57	36,45	3.543.673,43
Transferências de Outras Instituições Públicas	11.000.000,00	11.000.000,00	1.887.755,42	17,16	6.428.178,21	58,44	4.571.821,79
Outras Receitas Correntes	125.000,00	125.000,00	1.126,14	0,90	252.661,33	202,13	-127.661,33
Indenizações, Restituições e Ressarcimentos	65.000,00	65.000,00	0,00	0,00	380,00	0,58	64.620,00
Demais Receitas Correntes	60.000,00	60.000,00	1.126,14	1,88	252.281,33	420,47	-192.281,33
Receitas de Capital	4.365.000,00	4.365.000,00	434.319,15	9,95	434.319,15	9,95	3.930.680,85
Alienação de Bens	15.000,00	15.000,00	0,00	0,00	0,00	0,00	15.000,00
Alienação de Bens Móveis	15.000,00	15.000,00	0,00	0,00	0,00	0,00	15.000,00
Transferências de Capital	4.350.000,00	4.350.000,00	434.319,15	9,98	434.319,15	9,98	3.915.680,85
Transferências da União e de suas Entidades	4.200.000,00	4.200.000,00	434.319,15	10,34	434.319,15	10,34	3.765.680,85
Transferências dos Estados e do Distrito	150.000,00	150.000,00	0,00	0,00	0,00	0,00	150.000,00
Receitas (Intra-Orçamentárias) (II)	0,00	0,00	0,00	0,00	0,00	0,00	0,00
SubTotal das Receitas (III) = (I + II)	60.000.000,00	60.000.000,00	8.794.766,32	14,66	25.841.236,24	43,07	34.158.763,76
Operações de Crédito/Refinanciamento (IV)							
SubTotal com Refinanciamento (V) = (III + IV)	60.000.000,00	60.000.000,00	8.794.766,32	14,66	25.841.236,24	43,07	34.158.763,76
Déficit (VI)					0,00		
Total (VII) = (V + VI)	60.000.000,00	60.000.000,00	8.794.766,32		25.841.236,24		
SalDOS de Exercícios Anteriores							
Recursos Arrecadado Exercícios Anteriores RPPS							
Superávit Financeiro Utilizado Créditos Adicionais							
Reabertura de Créditos Adicionais							

Prefeitura Municipal de Porteiras  
Relatório Resumido de Execução Orçamentária

**Balço Orçamentário**

Orçamento Fiscal e da Seguridade Social

Período: Janeiro a Junho de 2021/Bimestre: Maio e Junho

RREO - Anexo 1 (LRF, Art. 52, inciso I, alíneas "a" e "b" do inciso II e §1º)

Em reais

Despesas Orçamentárias	Dotação Inicial (d)	Dotação Atualizada (e)	Despesas Empenhadas		Saldo (g) = (e-f)	Despesas Liquidadas		Saldo (i) = (e-h)	Despesas Pagas Até o Bimestre (j)	Inscritas em Restos a Pagar Não Proc. (k)
			No Bimestre	Até o Bimestre (f)		No Bimestre	Até o Bimestre (h)			
Despesas Orçamentárias										
Despesas (Exceto Intra-Orçamentárias) (VIII)	59.998.000,00	59.998.000,00	3.113.844,02	35.078.845,69	24.919.154,31	7.691.188,62	19.586.171,15	40.411.828,85	18.704.279,03	
DESPESAS CORRENTES	46.113.669,27	47.285.801,27	2.491.762,74	33.718.981,32	13.566.819,95	7.461.193,32	19.072.867,00	28.212.934,27	18.296.439,83	
PESSOAL E ENCARGOS SOCIAIS	27.282.200,00	26.770.400,00	854.642,27	21.846.142,27	4.924.257,73	4.831.722,20	12.186.909,64	14.583.490,36	11.795.744,81	
OUTRAS DESPESAS CORRENTES	18.831.469,27	20.515.401,27	1.637.120,47	11.872.839,05	8.642.562,22	2.629.471,12	6.885.957,36	13.629.443,91	6.500.695,02	
DESPESAS DE CAPITAL	13.384.330,73	12.212.198,73	622.081,28	1.359.864,37	10.852.334,36	229.995,30	513.304,15	11.698.894,58	407.839,20	
INVESTIMENTOS	13.068.330,73	11.912.198,73	622.081,28	1.239.864,37	10.672.334,36	187.882,96	426.830,75	11.485.367,98	321.365,80	
INVERSÕES FINANCEIRAS	185.000,00	169.000,00	0,00	0,00	169.000,00	0,00	0,00	169.000,00	0,00	
AMORTIZAÇÃO DA DÍVIDA	131.000,00	131.000,00	0,00	120.000,00	11.000,00	42.112,34	86.473,40	44.526,60	86.473,40	
Despesas (Intra-Orçamentárias) (IX)	2.000,00	2.000,00	0,00	0,00	2.000,00	0,00	0,00	2.000,00	0,00	
SubTotal das Despesas (X) = (VIII + IX)	60.000.000,00	60.000.000,00	3.113.844,02	35.078.845,69	24.921.154,31	7.691.188,62	19.586.171,15	40.413.828,85	18.704.279,03	
Amortização da Dív./Refinanciamento (XI)										
SubTotal com Refinanciamento (XII) = (X + XI)	60.000.000,00	60.000.000,00	3.113.844,02	35.078.845,69	24.921.154,31	7.691.188,62	19.586.171,15	40.413.828,85	18.704.279,03	
Superávit (XIII)							6.255.065,09			
Total (XIV) = (XII + XIII)	60.000.000,00	60.000.000,00	3.113.844,02	35.078.845,69		7.691.188,62	25.841.236,24		18.704.279,03	
Reserva do RPPS	0,00	0,00								

Despesas Intra-Orçamentárias	Dotação Inicial (d)	Dotação Atualizada (e)	Despesas Empenhadas		Saldo (g) = (e-f)	Despesas Liquidadas		Saldo (i) = (e-h)	Despesas Pagas Até o Bimestre (j)	Inscritas em Restos a Pagar Não Proc. (k)
			No Bimestre	Até o Bimestre (f)		No Bimestre	Até o Bimestre (h)			
Despesas Orçamentárias										
Despesas (Intra-Orçamentárias) (IX)	2.000,00	2.000,00	0,00	0,00	2.000,00	0,00	0,00	2.000,00	0,00	
DESPESAS CORRENTES	2.000,00	2.000,00	0,00	0,00	2.000,00	0,00	0,00	2.000,00	0,00	
PESSOAL E ENCARGOS SOCIAIS	2.000,00	2.000,00	0,00	0,00	2.000,00	0,00	0,00	2.000,00	0,00	

Prefeitura Municipal de Porteiras  
Relatório Resumido de Execução Orçamentária

**Balço Orçamentário**

Orçamento Fiscal e da Seguridade Social

Período: Janeiro a Junho de 2021/Bimestre: Maio e Junho

RREO - Anexo 1 (LRF, Art. 52, inciso I, alíneas "a" e "b" do inciso II e §1º)

Em reais



---

Fábio Pinheiro Cardoso  
PREFEIRO




---

FRANCISCO EUDES EVANGELISTA DE CARVALHO  
CHEFE CONTROLE INTERNO



---

LJ MACEDO ADMINISTRAÇÃO E CONTABILIDADE LTDA  
Contador - CRC 8053



---

José Nilson Correia Ursulino  
SECRETARIO

Prefeitura Municipal de Porteiras  
 Relatório Resumido de Execução Orçamentária  
**Demonstrativo da Execução das Despesas por Função/Subfunção**  
 Orçamento Fiscal e da Seguridade Social  
 Período: Janeiro a Junho de 2021/Bimestre: Maio e Junho

RREO - Anexo 2 (LRF, Art. 52, inciso II, alínea "c")

Função/Subfunção	Dotação Inicial	Dotação Atualizada (a)	Despesas Empenhadas			Saldo(c) = (a-b)	Despesas Liquidadas			Saldo(e) = (a-d)	Insc. Restos a Pagar Não Processados (f)
			No Bimestre	Até o Bimestre (b)	% (b / total b)		No Bimestre	Até o Bimestre (d)	% (d / total d)		
Despesas (Exceto Intra-Orçamentárias) (I)	59.998.000,00	59.998.000,00	3.113.844,02	35.078.845,69	100,00	24.919.154,31	7.691.188,62	19.586.171,15	100,00	40.411.828,85	
Legislativa	1.829.719,27	1.829.719,27	0,00	0,00	0,00	1.829.719,27	0,00	0,00	0,00	1.829.719,27	
Ação Legislativa	1.829.719,27	1.829.719,27	0,00	0,00	0,00	1.829.719,27	0,00	0,00	0,00	1.829.719,27	
Essencial à Justiça	8.000,00	8.000,00	0,00	0,00	0,00	8.000,00	0,00	0,00	0,00	8.000,00	
Ação Judiciária	8.000,00	8.000,00	0,00	0,00	0,00	8.000,00	0,00	0,00	0,00	8.000,00	
Administração	5.468.500,00	5.777.850,00	304.948,70	4.910.556,49	14,00	867.293,51	955.043,03	2.872.070,97	14,66	2.905.779,03	
Defesa do Interesse Público no Processo	179.500,00	197.500,00	0,00	158.550,00	0,45	38.950,00	31.624,18	91.119,96	0,47	106.380,04	
Planejamento e Orçamento	1.759.000,00	1.948.000,00	43.055,33	1.818.664,09	5,18	129.335,91	346.209,04	1.017.165,10	5,19	930.834,90	
Administração Geral	3.099.000,00	3.133.250,00	236.833,57	2.597.543,82	7,40	535.706,18	509.025,81	1.604.090,66	8,19	1.529.159,34	
Administração Financeira	126.500,00	-191.500,00	0,00	157.540,00	0,45	33.960,00	30.860,00	68.360,00	0,35	123.140,00	
Controle Interno	107.500,00	99.500,00	600,00	2.100,00	0,01	97.400,00	600,00	610,45	0,00	98.889,55	
Normalização e Fiscalização	197.000,00	208.100,00	24.459,80	176.158,58	0,50	31.941,42	36.724,00	90.724,80	0,46	117.375,20	
Assistência Social	3.679.200,00	4.005.832,00	72.517,57	1.844.268,30	5,26	2.161.563,70	430.857,10	1.042.732,21	5,32	2.963.099,79	
Administração Geral	1.417.000,00	1.736.132,00	28.830,95	1.138.620,35	3,25	597.511,65	282.549,23	655.702,48	3,35	1.080.429,52	
Formação de Recursos Humanos	59.200,00	59.200,00	0,00	0,00	0,00	59.200,00	0,00	0,00	0,00	59.200,00	
Assistência ao Portador de Deficiência	20.000,00	20.000,00	0,00	0,00	0,00	20.000,00	0,00	0,00	0,00	20.000,00	
Assistência à Criança e ao Adolescente	384.500,00	399.500,00	690,00	203.660,00	0,58	195.840,00	38.242,92	109.394,87	0,56	290.105,13	
Assistência Comunitária	1.694.500,00	1.755.500,00	42.996,62	501.987,95	1,43	1.253.512,05	110.064,95	277.634,86	1,42	1.477.865,14	
Habitação Urbana	104.000,00	35.500,00	0,00	0,00	0,00	35.500,00	0,00	0,00	0,00	35.500,00	
Saúde	15.319.550,00	15.319.550,00	1.696.017,58	9.792.418,89	27,92	5.527.131,11	2.329.371,30	5.845.938,46	29,85	9.473.611,54	
Administração Geral	1.658.500,00	2.129.100,00	439.999,41	1.759.363,19	5,02	369.736,81	478.782,57	1.030.136,14	5,26	1.098.963,86	
Atenção Básica	10.192.000,00	9.872.900,00	737.649,45	5.684.752,37	16,21	4.188.147,63	1.211.326,79	3.054.731,60	15,60	6.818.168,40	
Assistência Hospitalar e Ambulatorial	3.055.050,00	2.900.550,00	391.495,80	1.996.295,19	5,69	904.254,81	555.159,24	1.551.180,51	7,92	1.349.369,49	
Vigilância Sanitária	414.000,00	417.000,00	126.872,92	352.008,14	1,00	64.991,86	84.102,70	209.890,21	1,07	207.109,79	
Educação	24.168.750,00	24.102.750,00	278.936,61	14.976.628,23	42,69	9.126.121,77	3.047.338,16	7.648.591,17	39,05	16.454.158,83	
Ensino Fundamental	20.832.750,00	18.647.250,00	150.381,20	11.408.072,82	32,52	7.239.177,18	2.251.991,08	5.743.960,47	29,33	12.903.289,53	
Ensino Superior	20.000,00	20.000,00	0,00	0,00	0,00	20.000,00	0,00	0,00	0,00	20.000,00	
Educação Infantil	2.506.000,00	4.391.000,00	110.555,41	2.731.055,41	7,79	1.659.944,59	614.191,88	1.503.392,07	7,68	2.887.607,93	
Educação de Jovens e Adultos	590.000,00	590.000,00	0,00	385.000,00	1,10	205.000,00	81.655,20	206.738,63	1,06	383.261,37	
Educação Básica	220.000,00	454.500,00	18.000,00	452.500,00	1,29	2.000,00	99.500,00	194.500,00	0,99	260.000,00	
Cultura	610.000,00	594.000,00	580,00	21.453,93	0,06	572.546,07	20.803,93	21.453,93	0,11	572.546,07	
Desporto e Rendimento	610.000,00	594.000,00	580,00	21.453,93	0,06	572.546,07	20.803,93	21.453,93	0,11	572.546,07	
Urbanismo	1.998.280,73	1.929.280,73	54.767,40	568.931,97	1,62	1.360.348,76	168.464,42	315.262,23	1,61	1.614.018,50	
Administração Geral	23.000,00	23.000,00	0,00	0,00	0,00	23.000,00	0,00	0,00	0,00	23.000,00	
Infra-Estrutura Urbana	1.825.280,73	1.776.280,73	54.767,40	568.931,97	1,62	1.207.348,76	168.464,42	315.262,23	1,61	1.461.018,50	
Recursos Hídricos	150.000,00	130.000,00	0,00	0,00	0,00	130.000,00	0,00	0,00	0,00	130.000,00	

*[Handwritten signatures and initials]*

Prefeitura Municipal de Porteiras

Relatório Resumido de Execução Orçamentária

**Demonstrativo da Execução das Despesas por Função/Subfunção**

Orçamento Fiscal e da Seguridade Social

Período: Janeiro a Junho de 2021/Bimestre: Maio e Junho

RREO - Anexo 2 (LRF, Art. 52, inciso II, alínea "c")

Em reais

Função/Subfunção	Dotação Inicial	Dotação Atualizada (a)	Despesas Empenhadas			Saldo(c) = (a-b)	Despesas Liquidadas			Saldo(e) = (a-d)	Insc. Restos a Pagar Não Processados (f)
			No Bimestre	Até o Bimestre (b)	% (b / total b)		No Bimestre	Até o Bimestre (d)	% (d / total d)		
Habituação	410.000,00	9.368,00	0,00	0,00	0,00	9.368,00	0,00	0,00	0,00	9.368,00	
Habituação Rural	410.000,00	9.368,00	0,00	0,00	0,00	9.368,00	0,00	0,00	0,00	9.368,00	
Saneamento	304.000,00	165.000,00	0,00	0,00	0,00	165.000,00	0,00	0,00	0,00	165.000,00	
Saneamento Básico Urbano	304.000,00	165.000,00	0,00	0,00	0,00	165.000,00	0,00	0,00	0,00	165.000,00	
Gestão Ambiental	4.320.000,00	4.418.950,00	10.571,91	1.947.860,28	5,55	2.471.089,72	503.355,14	1.456.066,42	7,43	2.962.883,58	
Administração Geral	0,00	299.500,00	10.471,91	233.715,20	0,67	65.784,80	54.083,52	99.975,22	0,51	199.524,78	
Seviços Urbanos	2.740.000,00	2.305.950,00	0,00	1.385.690,08	3,95	920.259,92	396.171,62	1.186.636,20	6,06	1.119.313,80	
Preservação e Conservação Ambiental	1.580.000,00	1.745.000,00	100,00	328.455,00	0,94	1.416.545,00	53.100,00	169.455,00	0,87	1.575.545,00	
Promoção da Produção Agropecuária	0,00	58.000,00	0,00	0,00	0,00	58.000,00	0,00	0,00	0,00	58.000,00	
Defesa Agropecuária	0,00	10.500,00	0,00	0,00	0,00	10.500,00	0,00	0,00	0,00	10.500,00	
Agricultura	82.000,00	57.000,00	5.300,00	43.050,00	0,12	13.950,00	12.000,00	22.650,00	0,12	34.350,00	
Administração Geral	2.000,00	2.000,00	0,00	0,00	0,00	2.000,00	0,00	0,00	0,00	2.000,00	
Abastecimento	5.000,00	37.000,00	2.900,00	33.900,00	0,10	3.100,00	10.800,00	18.300,00	0,09	18.700,00	
Promoção da Produção Agropecuária	63.500,00	16.000,00	2.400,00	9.150,00	0,03	6.850,00	1.200,00	4.350,00	0,02	11.650,00	
Defesa Agropecuária	9.500,00	0,00	0,00	0,00	0,00	0,00	0,00	0,00	0,00	0,00	
Promoção Comercial	2.000,00	2.000,00	0,00	0,00	0,00	2.000,00	0,00	0,00	0,00	2.000,00	
Energia	470.000,00	200.000,00	39.974,29	106.105,64	0,30	93.894,36	42.827,73	93.075,83	0,48	106.924,17	
Energia Elétrica	470.000,00	200.000,00	39.974,29	106.105,64	0,30	93.894,36	42.827,73	93.075,83	0,48	106.924,17	
Transporte	370.000,00	654.500,00	646.823,96	646.823,96	1,84	7.676,04	116.413,23	116.413,23	0,59	538.086,77	
Transporte Rodoviário	370.000,00	654.500,00	646.823,96	646.823,96	1,84	7.676,04	116.413,23	116.413,23	0,59	538.086,77	
Desporto e Lazer	230.000,00	196.200,00	3.406,00	5.748,00	0,02	190.452,00	3.406,00	5.748,00	0,03	190.452,00	
Desporto Comunitário	230.000,00	196.200,00	3.406,00	5.748,00	0,02	190.452,00	3.406,00	5.748,00	0,03	190.452,00	
Encargos Especiais	230.000,00	230.000,00	0,00	215.000,00	0,61	15.000,00	61.308,58	146.168,70	0,75	83.831,30	
Serviço da Dívida Interna	110.000,00	110.000,00	0,00	100.000,00	0,29	10.000,00	37.207,68	74.297,44	0,38	35.702,56	
Outros Encargos Especiais	120.000,00	120.000,00	0,00	115.000,00	0,33	5.000,00	24.100,90	71.871,26	0,37	48.128,74	
Reserva de Contingência	500.000,00	500.000,00	0,00	0,00	0,00	500.000,00	0,00	0,00	0,00	500.000,00	
Reserva de Contingência	500.000,00	500.000,00	0,00	0,00	0,00	500.000,00	0,00	0,00	0,00	500.000,00	
Despesas (Intra-Orçamentárias) (II)	2.000,00	2.000,00	0,00	0,00	0,00	2.000,00	0,00	0,00	0,00	2.000,00	
<b>Total (III) (I + II)</b>	<b>60.000.000,00</b>	<b>60.000.000,00</b>	<b>3.113.844,02</b>	<b>35.078.845,69</b>	<b>100,00</b>	<b>24.921.154,31</b>	<b>7.691.188,62</b>	<b>19.586.171,15</b>	<b>100,00</b>	<b>40.413.828,85</b>	

*[Handwritten signatures and initials]*

Prefeitura Municipal de Porteiras  
Relatório Resumido de Execução Orçamentária  
**Demonstrativo da Execução das Despesas por Função/Subfunção**  
Orçamento Fiscal e da Seguridade Social  
Período: Janeiro a Junho de 2021/Bimestre: Maio e Junho

RREO - Anexo 2 (LRF, Art. 52, inciso II, alínea "c")

Em reais




---

Fábio Pinheiro Cardoso  
PREFEIRO



---

FRANCISCO EUDES EVANGELISTA DE CARVALHO  
CHEFE CONTROLE INTERNO



---

LJ MACEDO ADMINISTRAÇÃO E CONTABILIDADE LTDA  
Contador - CRC 8053



---

José Nilson Correia Ursulino  
SECRETARIO

Prefeitura Municipal de Porteiras  
 Relatório Resumido de Execução Orçamentária  
**Demonstrativo da Receita Corrente Líquida**  
 Orçamento Fiscal e da Seguridade Social  
 Período: Janeiro a Junho de 2021/Bimestre: Maio e Junho


RREO - Anexo 3 (LRF, Art. 53, inciso I)

Especificação	Evolução da Receita Realizada nos Últimos 12 Meses												Total (Últimos 12 Meses)	Previsão Atualizada do Exercício
	Julho/2020	Agosto/2020	Setembro/2020	Outubro/2020	Novembro/2020	Dezembro/2020	Janeiro/2021	Fevereiro/2021	Março/2021	Abril/2021	Maio/2021	Junho/2021		
Receitas Correntes (I)	5.789.260,98	5.105.296,74	3.965.099,87	3.845.200,38	4.241.947,67	5.272.010,41	5.517.298,85	4.577.689,29	4.322.115,14	4.281.921,49	4.297.651,87	4.874.704,47	56.090.197,16	60.667.000,00
Impostos, Taxas e Contribuições de Melhoria	140.440,66	147.128,84	144.887,02	157.334,16	214.912,10	224.986,45	248.942,25	315.069,15	254.268,34	233.534,36	203.410,40	305.861,78	2.590.775,51	2.117.000,00
IPTU	13,83	26,35	280,62	48,24	214,71	21.655,73	16.855,96	2.842,28	2.756,55	1.045,05	751,94	757,51	47.248,77	63.000,00
ISS	52.504,61	56.231,33	52.743,20	56.331,65	117.073,57	77.327,57	42.823,18	199.838,21	128.378,82	123.146,05	94.144,50	171.043,57	1.171.586,26	780.000,00
ITBI	900,00	1.800,00	400,00	3.957,96	1.600,00	3.340,00	3.490,00	2.400,00	8.072,00	700,00	1.016,00	1.200,00	28.875,96	24.000,00
IRRF	58.517,90	61.239,70	61.367,81	61.722,68	62.676,52	86.721,54	142.059,11	66.782,21	85.412,86	77.360,48	76.714,70	100.845,62	941.421,13	1.000.000,00
Outros Impostos, Taxas e Contribuições de Melhoria	28.504,32	27.831,46	30.095,39	35.273,63	33.347,30	35.941,61	43.714,00	43.206,45	29.648,11	31.282,78	30.783,26	32.015,08	401.643,39	250.000,00
Contribuições	0,00	0,00	0,00	0,00	0,00	0,00	0,00	0,00	0,00	0,00	0,00	0,00	0,00	450.000,00
Receita Patrimonial	4.041,32	1.955,49	1.143,06	1.853,15	1.747,36	1.859,16	1.519,35	1.545,65	6.363,49	11.294,10	20.862,61	26.281,87	80.466,61	200.000,00
Rendimentos de Aplicação Financeira	4.041,32	1.955,49	1.143,06	1.853,15	1.747,36	1.859,16	1.519,35	1.545,65	6.363,49	11.294,10	20.862,61	26.281,87	80.466,61	185.000,00
Outras Receitas Patrimoniais	0,00	0,00	0,00	0,00	0,00	0,00	0,00	0,00	0,00	0,00	0,00	0,00	0,00	15.000,00
Receita Agropecuária	0,00	0,00	0,00	0,00	0,00	0,00	0,00	0,00	0,00	0,00	0,00	0,00	0,00	0,00
Receita Industrial	0,00	0,00	0,00	0,00	0,00	0,00	0,00	0,00	0,00	0,00	0,00	0,00	0,00	0,00
Receita de Serviços	0,00	0,00	0,00	0,00	0,00	0,00	0,00	0,00	0,00	0,00	0,00	0,00	0,00	0,00
Transferências Correntes	5.642.264,71	4.955.312,19	3.818.895,63	3.685.815,74	4.023.733,02	4.982.413,98	5.021.613,09	4.258.874,84	4.057.750,60	4.036.714,36	4.072.382,21	4.542.431,33	53.098.201,70	57.775.000,00
Cota-Parte do FPM	956.092,66	1.020.926,87	822.365,58	1.106.572,11	1.466.677,53	1.537.215,70	1.592.347,94	2.087.164,41	1.398.982,46	1.462.530,15	1.757.759,85	1.520.189,33	16.728.824,59	19.000.000,00
Cota-Parte do ICMS	430.167,14	533.221,98	599.852,11	572.010,49	580.595,78	672.330,33	440.662,40	227.398,76	483.916,31	303.494,04	318.572,25	339.358,80	5.501.580,39	5.500.000,00
Cota-Parte do IPVA	25.761,16	22.562,42	27.394,28	23.876,56	14.459,82	18.978,49	60.849,48	94.121,75	58.959,38	52.184,29	63.349,94	60.161,34	522.658,91	600.000,00
Cota-Parte do ITR	17,47	46,97	422,63	976,99	74,66	6,06	52,37	100,56	10,95	0,00	22,89	132,09	1.863,64	10.000,00
Transferências da LC 87/1996	0,00	0,00	0,00	0,00	0,00	26.976,74	0,00	2.588,20	1.294,10	1.294,10	1.294,10	1.294,10	34.741,34	20.000,00
Transferências da LC 61/1989	1.565,27	1.810,26	2.126,37	2.433,55	2.667,59	2.805,61	2.070,80	1.158,95	1.376,17	1.380,23	1.334,07	1.223,77	21.952,64	30.000,00
Transferência do FUNDEB	1.045.668,89	1.156.751,43	1.147.466,44	1.219.197,33	1.291.718,27	1.393.892,91	2.197.274,11	1.350.174,39	1.520.549,86	1.497.887,45	1.199.655,21	1.371.871,26	16.392.107,55	15.000.000,00
Outras Transferências Correntes	3.182.992,12	2.219.992,26	1.219.268,22	760.748,71	667.539,37	1.330.208,14	728.355,99	496.167,82	592.661,37	717.944,10	730.393,90	1.248.200,64	13.894.472,64	17.615.000,00
Outras Receitas Correntes	2.514,29	900,22	174,16	197,33	1.555,19	62.750,82	245.224,16	2.199,65	3.732,71	378,67	996,65	129,49	320.753,34	125.000,00
Deduções (II)	282.407,63	315.351,59	290.006,86	340.687,15	412.361,50	445.706,08	418.782,38	481.757,04	388.373,78	363.641,65	427.940,92	383.968,25	4.550.984,83	5.032.000,00
Contribuição Servidor para o Plano de Previdência	0,00	0,00	0,00	0,00	0,00	0,00	0,00	0,00	0,00	0,00	0,00	0,00	0,00	0,00
Compensações Financ. entre Regimes Previdência	0,00	0,00	0,00	0,00	0,00	0,00	0,00	0,00	0,00	0,00	0,00	0,00	0,00	0,00
Dedução da Receita para Formação do FUNDEB	282.407,63	315.351,59	290.006,86	340.687,15	412.361,50	445.706,08	418.782,38	481.757,04	388.373,78	363.641,65	427.940,92	383.968,25	4.550.984,83	5.032.000,00
Receita Corrente Líquida (III) = (I - II)	5.506.853,35	4.789.945,15	3.675.093,01	3.504.513,23	3.829.586,17	4.826.304,33	5.098.516,47	4.095.932,25	3.933.741,36	3.918.279,84	3.869.710,95	4.490.736,22	51.539.212,33	55.635.000,00
(-) Emendas individuais (art. 166-A, § 1º, da CF) (IV)	0,00	0,00	0,00	0,00	0,00	0,00	0,00	0,00	0,00	0,00	0,00	0,00	0,00	0,00
RCL Ajustada para Limites Endividamento (V)=(III-IV)	5.506.853,35	4.789.945,15	3.675.093,01	3.504.513,23	3.829.586,17	4.826.304,33	5.098.516,47	4.095.932,25	3.933.741,36	3.918.279,84	3.869.710,95	4.490.736,22	51.539.212,33	55.635.000,00
(-) Emendas de bancada (art. 166, § 16, da CF) (VI)	0,00	0,00	0,00	0,00	0,00	0,00	0,00	0,00	0,00	0,00	0,00	0,00	0,00	0,00
RCL Ajustada para Limites Desp. Pessoal (VII)=(V-VI)	5.506.853,35	4.789.945,15	3.675.093,01	3.504.513,23	3.829.586,17	4.826.304,33	5.098.516,47	4.095.932,25	3.933.741,36	3.918.279,84	3.869.710,95	4.490.736,22	51.539.212,33	55.635.000,00

Prefeitura Municipal de Porteiras  
Relatório Resumido de Execução Orçamentária  
**Demonstrativo da Receita Corrente Líquida**  
Orçamento Fiscal e da Seguridade Social  
Período: Janeiro a Junho de 2021/Bimestre: Maio e Junho

RREO - Anexo 3 (LRF, Art. 53, inciso I)

Em reais



Fábio Pinheiro Cardoso  
PREFEIRO



LJ MACEDO ADMINISTRAÇÃO E CONTABILIDADE LTDA  
Contador - CRC 8053



FRANCISCO EUDES EVANGELISTA DE CARVALHO  
CHEFE CONTROLE INTERNO



José Nilson Correia Ursulino  
SECRETARIO



**Demonstrativo das Receitas e Despesas Previdenciárias do Regime Próprio de Previdência dos Servidores**

Orçamento Fiscal e da Seguridade Social

Período: Janeiro a Junho / Bimestre: Maio a Junho de 2021

RREO - Anexo 4 (LRF, Art. 53, inciso II)

Em Reais

PLANO PREVIDENCIÁRIO			
RECEITAS PREVIDENCIÁRIAS - RPPS (FUNDO EM CAPITALIZAÇÃO)	PREVISÃO ATUALIZADA (a)	ECEITAS REALIZADAS Até o Bimestre (b)	
RECEITAS CORRENTES (I)	0,00		0,00
Receitas de Contribuições dos Segurados	0,00		0,00
Ativo	0,00		0,00
Inativo	0,00		0,00
Pensionista	0,00		0,00
Receitas de Contribuições Patronais	0,00		0,00
Ativo	0,00		0,00
Inativo			
Pensionista			
Receita Patrimonial	0,00		0,00
Receitas Imobiliárias	0,00		0,00
Receitas de Valores Mobiliários	0,00		0,00
Outras Receitas Patrimoniais	0,00		0,00
Receitas de Serviços	0,00		0,00
Outras Receitas Correntes	0,00		0,00
Compensação Previdenciária do RGPS para o RPPS	0,00		0,00
Aportes Periódicos para Amortização de Déficit Atuarial do RPPS (II)	0,00		0,00
Demais Receitas Correntes	0,00		0,00
RECEITAS DE CAPITAL (III)	0,00		0,00
Alienação de Bens, Direitos e Ativos	0,00		0,00
Amortização de Empréstimos	0,00		0,00
Outras Receitas de Capital	0,00		0,00
<b>TOTAL DAS RECEITAS DO FUNDO EM CAPITALIZAÇÃO - (IV) = (I + III - II)</b>	<b>0,00</b>		<b>0,00</b>

Prefeitura Municipal de Porteiras  
Relatório Resumido de Execução Orçamentária

**Demonstrativo das Receitas e Despesas Previdenciárias do Regime Próprio de Previdência dos Servidores**

Orçamento Fiscal e da Seguridade Social

Período: Janeiro a Junho / Bimestre: Maio a Junho de 2021

RREO - Anexo 4 (LRF, Art. 53, inciso II)

Em Reais

DESPESAS PREVIDENCIÁRIAS - RPPS (FUNDO EM CAPITALIZAÇÃO)	DOTAÇÃO ATUALIZADA (c)	DESPESAS EMPENHADAS Até o Bimestre (d)	DESPESAS LIQUIDADAS Até o Bimestre (e)	DESPESAS PAGAS Até o Bimestre (f)	INSCRITAS EM RESTOS A PAGAR NÃO PROCESSADOS No Exercício (g)
Benefícios	0,00	0,00	0,00	0,00	0,00
Aposentadorias	0,00	0,00	0,00	0,00	0,00
Pensões por Morte	0,00	0,00	0,00	0,00	0,00
Outras Despesas Previdenciárias	0,00	0,00	0,00	0,00	0,00
Compensação Previdenciária entre Regimes	0,00	0,00	0,00	0,00	0,00
Demais Despesas Previdenciárias	0,00	0,00	0,00	0,00	0,00
<b>TOTAL DAS DESPESAS DO FUNDO EM CAPITALIZAÇÃO (V)</b>	<b>0,00</b>	<b>0,00</b>	<b>0,00</b>	<b>0,00</b>	<b>0,00</b>
<b>RESULTADO PREVIDENCIÁRIO - FUNDO EM CAPITALIZAÇÃO (VI) = (IV - V)2</b>	<b>0,00</b>	<b>0,00</b>	<b>0,00</b>	<b>0,00</b>	<b>0,00</b>
<b>RECURSOS RPPS ARRECADADOS EM EXERCÍCIOS ANTERIORES</b>	<b>PREVISÃO ORÇAMENTÁRIA</b>				
Valor					
<b>RESERVA ORÇAMENTÁRIA DO RPPS</b>	<b>PREVISÃO ORÇAMENTÁRIA</b>				
Valor					
<b>APORTES DE RECURSOS PARA O FUNDO EM CAPITALIZAÇÃO DO RPPS</b>	<b>APORTES REALIZADOS</b>				
Plano de Amortização - Contribuição Patronal Suplementar					
Plano de Amortização - Aporte Periódico de Valores Predefinidos					
Outros Aportes para o RPPS					
Recursos para Cobertura de Déficit Financeiro					
<b>BENS E DIREITOS DO RPPS (FUNDO EM CAPITALIZAÇÃO)</b>	<b>SALDO ATUAL</b>				
Caixa e Equivalentes de Caixa	0,00				
Investimentos e Aplicações					
Outros Bens e Direitos					

Prefeitura Municipal de Porteiras  
Relatório Resumido de Execução Orçamentária  
**Demonstrativo das Receitas e Despesas Previdenciárias do Regime Próprio de Previdência dos Servidores**  
Orçamento Fiscal e da Seguridade Social  
Período: Janeiro a Junho / Bimestre: Maio a Junho de 2021

RREO - Anexo 4 (LRF, Art. 53, inciso II)


Em Reais



Fábio Pinheiro Cardoso  
PREFEIRO



FRANCISCO EUDES EVANGELISTA DE CARVALHO  
CHEFE CONTROLE INTERNO



LJ MACEDO ADMINISTRAÇÃO E CONTABILIDADE LTDA  
Contador - CRC 8053



José Nilson Correia Ursulino  
SECRETARIO

Prefeitura Municipal de Porteiras  
 Relatório Resumido de Execução Orçamentária  
**Demonstrativo do Resultado Primário e Nominal**  
 Orçamento Fiscal e da Seguridade Social  
 Período: Janeiro a Junho de 2021/Bimestre: Maio e Junho

RREO - Anexo 6 (LRF, Art. 53, inciso III)

Em reais

Receitas Primárias	Previsão Atualizada	Até o Bimestre 2021	
		Receitas Realizadas (a)	
Receitas Correntes (I)	55.635.000,00		25.406.917,09
Impostos, Taxas e Contribuições de Melhoria	2.117.000,00		1.561.086,28
IPTU	63.000,00		25.009,29
ISS	780.000,00		759.374,33
ITBI	24.000,00		16.878,00
IRRF	1.000.000,00		549.174,98
Outros Impostos, Taxas e Contribuições de Melhoria	250.000,00		210.649,68
Contribuições	450.000,00		0,00
Receitas Previdenciárias	0,00		0,00
Outras Receitas de Contribuições	450.000,00		0,00
Receita Patrimonial	200.000,00		67.867,07
Aplicações Financeiras (II)	185.000,00		67.867,07
Outras Receitas Patrimoniais	15.000,00		0,00
Transferências Correntes	52.743.000,00		23.525.302,41
Cota-Parte do FPM	15.200.000,00		7.855.179,44
Cota-Parte do ICMS	4.400.000,00		1.690.722,08
Cota-Parte do IPVA	480.000,00		311.701,09
Cota-Parte do ITR	8.000,00		255,11
Transferências da LC 87/1996	16.000,00		7.764,60
Transferências da LC nº 61/1989	24.000,00		8.543,99
Transferências do FUNDEB	11.000.000,00		6.428.178,21
Outras Transferências Correntes	21.615.000,00		7.222.957,89
Demais Receitas Correntes	125.000,00		252.661,33
Outras Receitas Financeiras (III)	0,00		0,00
Receitas Correntes Restantes	125.000,00		252.661,33
Receitas Primárias Correntes (IV) = (I - II - III)	55.450.000,00		25.339.050,02
Receitas de Capital (V)	4.365.000,00		434.319,15
Operações de Crédito (VI)	0,00		0,00
Amortização de Empréstimos (VII)	0,00		0,00
Alienação de Bens	15.000,00		0,00
Receitas de Alienação de Investimentos Temporários (VIII)			
Receitas de Alienação de Investimentos Permanentes (IX)			
Outras Alienações de Bens	15.000,00		0,00
Transferências de Capital	4.350.000,00		434.319,15
Convênios	1.550.000,00		0,00
Outras Transferências de Capital	2.800.000,00		434.319,15

Prefeitura Municipal de Porteiras  
 Relatório Resumido de Execução Orçamentária  
**Demonstrativo do Resultado Primário e Nominal**  
 Orçamento Fiscal e da Seguridade Social  
 Período: Janeiro a Junho de 2021/Bimestre: Maio e Junho

RREO - Anexo 6 (LRF, Art. 53, inciso III)

Em reais

Receitas Primárias	Previsão Atualizada	Até o Bimestre 2021	
		Receitas Realizadas (a)	
Outras Receitas de Capital	0,00	0,00	
Outras Receitas de Capital Não Primárias (X)			
Outras Receitas de Capital Primárias	0,00	0,00	
Receitas Primárias de Capital (XI) = (V - VI - VII - VIII - IX - X)	4.365.000,00	434.319,15	
<b>Receita Primária Total (XII) = (IV + XI)</b>	<b>59.815.000,00</b>	<b>25.773.369,17</b>	

Despesas Primárias	Dotação Atualizada	Despesas Empenhadas	Despesas Liquidadas	Despesas Pagas (a)	Restos a Pagar Processados Pagos (b)	Restos a Pagar Não Processados	
						Liquidados	Pagos (c)
<b>Despesas Primárias</b>							
Despesas Correntes (XIII)	47.285.801,27	33.718.981,32	19.072.867,00	18.296.439,83	708.068,73	975.983,98	975.983,98
Pessoal e Encargos Sociais	26.770.400,00	21.846.142,27	12.186.909,64	11.795.744,81	584.302,98		
Juros e Encargos da Dívida (XIV)	0,00	0,00	0,00	0,00	0,00		
Outras Despesas Correntes	20.515.401,27	11.872.839,05	6.885.957,36	6.500.695,02	123.765,75	975.983,98	975.983,98
Despesas Primárias Correntes (XV) = (XIII - XIV)	47.285.801,27	33.718.981,32	19.072.867,00	18.296.439,83	708.068,73	975.983,98	975.983,98
Despesas de Capital (XVI)	12.212.198,73	1.359.864,37	513.304,15	407.839,20	341.267,61	2.751.344,76	2.751.344,76
Investimentos	11.912.198,73	1.239.864,37	426.830,75	321.365,80	341.267,61	2.751.344,76	2.751.344,76
Inversões Financeiras	169.000,00	0,00	0,00	0,00	0,00		
Concessão de Empréstimo (XVII)							
Aquisição de Título de Capital Já Integralizado (XVIII)							
Aquisição de Título de Crédito (XIX)							
Demais Inversões Financeiras	169.000,00	0,00	0,00	0,00	0,00		
Amortização da Dívida (XX)	131.000,00	120.000,00	86.473,40	86.473,40	0,00		
Despesas Primárias de Capital (XXI) = (XVI - XVII - XVIII - XIX - XX)	12.081.198,73	1.239.864,37	426.830,75	321.365,80	341.267,61	2.751.344,76	2.751.344,76
Reserva de Contingência (XXII)	500.000,00						
<b>Despesas Primária Total (XXIII) = (XV + XXI + XXII)</b>	<b>59.867.000,00</b>	<b>34.958.845,69</b>	<b>19.499.697,75</b>	<b>18.617.805,63</b>	<b>1.049.336,34</b>	<b>3.727.328,74</b>	<b>3.727.328,74</b>

Resultado Primário - Acima da Linha (XXIV) = |XIIa - (XXIIIa + XXIIIb + XXIIIc)| 2.378.898,46

Meta Fiscal Para o Resultado Primário	Valor Corrente
Meta fixada no Anexo de Metas Fiscais da LDO para o exercício de referência	0,00

Prefeitura Municipal de Porteiras  
 Relatório Resumido de Execução Orçamentária  
**Demonstrativo do Resultado Primário e Nominal**  
 Orçamento Fiscal e da Seguridade Social  
 Período: Janeiro a Junho de 2021/Bimestre: Maio e Junho

RREO - Anexo 6 (LRF, Art. 53, inciso III)

Em reais

Juros Nominais	Valor Incurrido
JUROS E ENCARGOS ATIVOS (XXV)	67.867,07
JUROS E ENCARGOS PASSIVOS (XXVI)	0,00

RESULTADO NOMINAL - Acima da Linha (XXVII) = XXIV + (XXV - XXVI) 2.446.765,53

Meta Fiscal Para o Resultado Nominal	Valor Corrente
Meta fixada no Anexo de Metas Fiscais da LDO para o exercício de referência	0,00

CÁLCULO DO RESULTADO NOMINAL	Saldo	
	Em 31/Dez/2020 (a)	Até o Junho (b)
DÍVIDA CONSOLIDADA (XXVIII)	1.701.010,82	1.614.537,42
DEDUÇÕES (XXIX)	12.880.784,21	14.717.018,35
Disponibilidade de Caixa	12.880.784,21	14.717.018,35
Disponibilidade de Caixa Bruta	14.115.750,20	15.784.540,12
(-) Restos a Pagar Processados (XXX)	1.234.965,99	1.067.521,77
Demais Haveres Financeiros	0,00	0,00
DÍVIDA CONSOLIDADA LÍQUIDA (XXXI) = (XXVIII - XXIX)	-11.179.773,39	-13.102.480,93
RESULTADO NOMINAL - Abaixo da Linha (XXXII) = (XXXIa - XXXIb)		1.922.707,54

Ajuste Metodológico	Até o Bimestre
VARIAÇÃO SALDO RPP = (XXXIII) = (XXXa - XXXb)	167.444,22
RECEITA DE ALIENAÇÃO DE INVESTIMENTOS PERMANENTES (IX)	0,00
PASSIVOS RECONHECIDOS NA DC (XXXIV)	
OUTROS AJUSTES (XXXV)	
RESULTADO NOMINAL AJUSTADO - Abaixo da Linha (XXXVI) = (XXXII - XXXIII - IX + XXXIV + XXXV)	1.755.263,32

Informações Adicionais	Previsão Orçamentária
Saldo de Exercícios Anteriores	
Recursos Arrecadados em Exercícios Anteriores - RPPS	
Superávit Financeiro Utilizado para Abertura e Reabertura de Créditos Adicionais	
Reserva Orçamentária do RPPS	

Prefeitura Municipal de Porteiras  
Relatório Resumido de Execução Orçamentária  
**Demonstrativo do Resultado Primário e Nominal**  
Orçamento Fiscal e da Seguridade Social  
Período: Janeiro a Junho de 2021/Bimestre: Maio e Junho

RREO - Anexo 6 (LRF, Art. 53, inciso III)


Em reais




Fábio Pinheiro Cardoso  
PREFEIRO



FRANCISCO EUDES EVANGELISTA DE CARVALHO  
CHEFE CONTROLE INTERNO



LJ MACEDO ADMINISTRAÇÃO E CONTABILIDADE LTDA  
Contador - CRC 8053



José Nilson Correia Ursulino  
SECRETARIO

Prefeitura Municipal de Porteiras  
 Relatório Resumido de Execução Orçamentária  
**Restos a Pagar por Poder e Órgão**  
 Orçamento Fiscal e da Seguridade Social  
 Período: Janeiro a Junho de 2021/Bimestre: Maio e Junho

RREO - Anexo 7 (LRF, Art. 53, inciso V)

PODER/ÓRGÃO	RESTOS A PAGAR PROCESSADOS E NÃO PROCESSADOS LIQUIDADOS EM EXERCÍCIOS ANTERIORES					RESTOS A PAGAR NÃO PROCESSADOS						Saldo l = (e + k)
	INSCRITOS		Pagos (c)	Cancelados (d)	Saldo e = (a+b) - (c+d)	INSCRITOS		Liquidados (h)	Pagos (i)	Cancelados (j)	Saldo k = (f+g) - (i+j)	
	Em Exercícios Anteriores (a)	Em 31 de Dezembro de 2020 (b)				Em Exercícios Anteriores (f)	Em 31 de Dezembro de 2020 (g)					
RESTOS A PAGAR (EXCETO INTRA-ORÇAMENTÁRIOS) (l)	372.573,93	862.392,06	1.049.336,34	0,00	185.629,65	1.751.789,53	5.737.840,09	3.727.328,74	3.727.328,74	0,00	3.762.300,88	3.947.930,53
PODER EXECUTIVO	372.573,93	862.392,06	1.049.336,34	0,00	185.629,65	1.751.789,53	5.737.840,09	3.727.328,74	3.727.328,74	0,00	3.762.300,88	3.947.930,53
Reserva de Contingencia	0,00	0,00	0,00	0,00	0,00	0,00	0,00	0,00	0,00	0,00	0,00	0,00
Gabinete do Prefeito e Vice	7.610,00	5.142,10	5.142,10	0,00	7.610,00	0,00	41.780,00	24.980,00	24.980,00	0,00	16.800,00	24.410,00
Procuradoria Jurídica	3.800,00	0,00	0,00	0,00	3.800,00	23.935,28	4.200,00	4.200,00	4.200,00	0,00	23.935,28	27.735,28
Secretaria Municipal de Administração, Finanças e Planejamento	4.460,00	10.403,00	10.403,00	0,00	4.460,00	66.640,00	67.070,00	51.070,00	51.070,00	0,00	82.640,00	87.100,00
Secretaria Municipal de Educação, Cultura e Desporto	4.300,10	5.819,24	4.819,24	0,00	5.300,10	2.275,87	377.271,30	345.137,92	345.137,92	0,00	34.409,25	39.709,35
Secretaria Municipal de Assistência Social	4.356,81	900,00	900,00	0,00	4.356,81	0,00	4.200,00	4.200,00	4.200,00	0,00	0,00	4.356,81
Secretaria Municipal de Saúde e Saneamento	3.800,00	2.220,00	2.220,00	0,00	3.800,00	0,00	5.200,00	4.200,00	4.200,00	0,00	1.000,00	4.800,00
Secretaria Municipal de Agricultura e Meio Ambiente	4.432,00	4.064,00	2.640,00	0,00	5.856,00	0,00	4.200,00	4.200,00	4.200,00	0,00	0,00	5.856,00
Secretaria Municipal de Obras e Serviços Públicos	305.847,10	101.616,26	290.523,54	0,00	116.939,82	1.188.176,65	1.862.801,54	938.255,92	938.255,92	0,00	2.112.722,27	2.229.662,09
Fundo Municipal de Educação	10.532,94	658.748,83	658.474,83	0,00	10.806,94	349.757,39	2.494.773,55	1.652.465,36	1.652.465,36	0,00	1.192.065,58	1.202.872,52
Fundo Municipal de Saúde	10.091,48	61.117,13	61.852,13	0,00	9.356,48	118.004,34	863.553,70	685.829,54	685.829,54	0,00	295.728,50	305.084,98
Fundo Municipal de Assistência Social	5.543,00	12.261,50	12.261,50	0,00	5.543,00	0,00	8.390,00	8.390,00	8.390,00	0,00	0,00	5.543,00
Fundo Municipal da Criança e do Adolescente	4.000,50	100,00	100,00	0,00	4.000,50	0,00	2.400,00	2.400,00	2.400,00	0,00	0,00	4.000,50
Fundo Municipal do Desenvolvimento	3.800,00	0,00	0,00	0,00	3.800,00	3.000,00	2.000,00	2.000,00	2.000,00	0,00	3.000,00	6.800,00
Secretaria Municipal de Meio Ambiente	0,00	0,00	0,00	0,00	0,00	0,00	0,00	0,00	0,00	0,00	0,00	0,00



Prefeitura Municipal de Porteiras  
 Relatório Resumido de Execução Orçamentária  
**Restos a Pagar por Poder e Órgão**  
 Orçamento Fiscal e da Seguridade Social  
 Período: Janeiro a Junho de 2021/Bimestre: Maio e Junho


RREO - Anexo 7 (LRF, Art. 53, inciso V)

PODER/ÓRGÃO	RESTOS A PAGAR PROCESSADOS E NÃO PROCESSADOS LIQUIDADOS EM EXERCÍCIOS ANTERIORES					RESTOS A PAGAR NÃO PROCESSADOS						Saldo l = (e + k)
	INSCRITOS		Pagos (c)	Cancelados (d)	Saldo e = (a+b) - (c+d)	INSCRITOS		Liquidados (h)	Pagos (i)	Cancelados (j)	Saldo k = (f+g) - (i+j)	
	Em Exercícios Anteriores (a)	Em 31 de Dezembro de 2020 (b)				Em Exercícios Anteriores (f)	Em 31 de Dezembro de 2020 (g)					
PODER LEGISLATIVO	0,00	0,00	0,00	0,00	0,00	0,00	0,00	0,00	0,00	0,00	0,00	0,00
RESTOS A PAGAR (INTRA-ORÇAMENTÁRIOS) (II)	0,00	0,00	0,00	0,00	0,00	0,00	0,00	0,00	0,00	0,00	0,00	0,00
<b>TOTAL (III) = (I + II)</b>	<b>372.573,93</b>	<b>862.392,06</b>	<b>1.049.336,34</b>	<b>0,00</b>	<b>185.629,65</b>	<b>1.751.789,53</b>	<b>5.737.840,09</b>	<b>3.727.328,74</b>	<b>3.727.328,74</b>	<b>0,00</b>	<b>3.762.300,88</b>	<b>3.947.930,53</b>

  
 Fábio Pinheiro Cardoso  
 PREFEIRO

  
 FRANCISCO EUDES EVANGELISTA DE CARVALHO  
 CHEFE CONTROLE INTERNO

  
 LJ MACEDO ADMINISTRAÇÃO E CONTABILIDADE LTDA  
 Contador - CRC 8053

  
 José Nilson Correia Ursulino  
 SECRETARIO

Prefeitura Municipal de Porteiras

Relatório Resumido de Execução Orçamentária

**DEMONSTRATIVO DAS RECEITAS E DESPESAS COM MANUTENÇÃO E DESENVOLVIMENTO DO ENSINO - MDE**

Orçamento Fiscal e da Seguridade Social

Período: Janeiro a Junho de 2021/Bimestre: Maio e Junho

RREO - ANEXO 8 (LDB, art. 72)

R\$ 1,00

**RECEITA RESULTANTE DE IMPOSTOS (Arts. 212 e 212-A da Constituição Federal)**

RECEITA RESULTANTE DE IMPOSTOS	PREVISÃO ATUALIZADA (a)	RECEITAS REALIZADAS Até o Bimestre (b)
1- RECEITA DE IMPOSTOS	1.867.000,00	1.350.436,60
1.1- Receita Resultante do Imposto sobre a Propriedade Predial e Territorial Urbana – IPTU	63.000,00	25.009,29
1.2- Receita Resultante do Imposto sobre Transmissão Inter Vivos – ITBI	24.000,00	16.878,00
1.3- Receita Resultante do Imposto sobre Serviços de Qualquer Natureza – ISS	780.000,00	759.374,33
1.4- Receita Resultante do Imposto de Renda Retido na Fonte – IRRF	1.000.000,00	549.174,98
2- RECEITA DE TRANSFERÊNCIAS CONSTITUCIONAIS E LEGAIS	26.760.000,00	12.338.630,33
2.1- Cota-Parte FPM	20.600.000,00	9.818.974,14
2.1.1- Parcela referente à CF, art. 159, I, alínea b	19.000.000,00	9.818.974,14
2.1.2- Parcela referente à CF, art. 159, I, alíneas d e e	1.600.000,00	0,00
2.2- Cota-Parte ICMS	5.500.000,00	2.113.402,56
2.3- Cota-Parte IPI-Exportação	30.000,00	8.543,99
2.4- Cota-Parte ITR	10.000,00	318,86
2.5- Cota-Parte IPVA	600.000,00	389.626,18
2.6- Cota-Parte IOF-Ouro	0,00	0,00
2.7- Compensações Financeiras Provenientes de Impostos e Transferências Constitucionais	20.000,00	7.764,60
3- TOTAL DA RECEITA RESULTANTE DE IMPOSTOS (1 + 2)	28.627.000,00	13.689.066,93
4- TOTAL DESTINADO AO FUNDEB - 20% DE ((2.1.1) + (2.2) + (2.3) + (2.4) + (2.5))	5.028.000,00	2.466.173,15
5- VALOR MÍNIMO A SER APLICADO ALÉM DO VALOR DESTINADO AO FUNDEB - 5% DE ((2.1.1) + (2.2) + (2.3) + (2.4) + (2.5)) + 25% DE ((1.1) + (1.2) + (1.3) + (1.4) + (2.1.2) + (2.6) + (2.7))	2.128.750,00	956.093,59

**FUNDEB**

RECEITAS RECEBIDAS DO FUNDEB NO EXERCÍCIO	PREVISÃO ATUALIZADA (a)	RECEITAS REALIZADAS Até o Bimestre (b)
6- RECEITAS RECEBIDAS DO FUNDEB	15.050.000,00	9.137.412,28
6.1- FUNDEB - Impostos e Transferências de Impostos	11.050.000,00	6.428.178,21
6.1.1- Principal	11.000.000,00	6.428.178,21
6.1.2- Rendimentos de Aplicação Financeira	50.000,00	0,00
6.2- FUNDEB - Complementação da União - VAAF	4.000.000,00	2.709.234,07
6.2.1- Principal	4.000.000,00	2.709.234,07
6.2.2- Rendimentos de Aplicação Financeira	0,00	0,00
6.3- FUNDEB - Complementação da União - VAAT	0,00	0,00
6.3.1- Principal	0,00	0,00
6.3.2- Rendimentos de Aplicação Financeira	0,00	0,00
7- RESULTADO LÍQUIDO DAS TRANSFERÊNCIAS DO FUNDEB (6.1.1 – 4)1	5.972.000,00	3.962.005,06

RECURSOS RECEBIDOS EM EXERCÍCIOS ANTERIORES E NÃO UTILIZADOS (SUPERÁVIT)

VALOR

Prefeitura Municipal de Porteiras

Relatório Resumido de Execução Orçamentária

**DEMONSTRATIVO DAS RECEITAS E DESPESAS COM MANUTENÇÃO E DESENVOLVIMENTO DO ENSINO - MDE**

Orçamento Fiscal e da Seguridade Social

Período: Janeiro a Junho de 2021/Bimestre: Maio e Junho

RREO - ANEXO 8 (LDB, art. 72)

R\$ 1,00

8- TOTAL DOS RECURSOS DE SUPERÁVIT	
8.1- SUPERÁVIT DO EXERCÍCIO IMEDIATAMENTE ANTERIOR	
8.2- SUPERÁVIT RESIDUAL DE OUTROS EXERCÍCIOS	
9- TOTAL DOS RECURSOS DO FUNDEB DISPONÍVEIS PARA UTILIZAÇÃO (6 + 8)	

DESPESAS COM RECURSOS DO FUNDEB (Por Área de Atuação)6	DOTAÇÃO ATUALIZADA (c)	DESPESAS EMPENHADAS Até o Bimestre (d)	DESPESAS LIQUIDADAS Até o Bimestre (e)	DESPESAS PAGAS Até o Bimestre (f)	INSCRITAS EM RESTOS A PAGAR NÃO PROCESSADOS (g)
10- PROFISSIONAIS DA EDUCAÇÃO BÁSICA	10.030.000,00	9.050.000,00	4.934.749,06	4.775.088,43	0,00
10.1- Educação Infantil	2.255.000,00	2.015.000,00	1.128.900,49	1.093.741,16	0,00
10.1.1- Creche	0,00	0,00	0,00	0,00	0,00
10.1.2- Pré-escola	2.255.000,00	2.015.000,00	1.128.900,49	1.093.741,16	0,00
10.2- Ensino Fundamental	7.775.000,00	7.035.000,00	3.805.848,57	3.681.347,27	0,00
11- OUTRAS DESPESAS	5.307.500,00	3.210.264,29	1.568.042,36	1.516.490,09	0,00
11.1- Educação Infantil	498.000,00	686.602,26	373.991,58	360.242,66	0,00
11.1.1- Creche	0,00	0,00	0,00	0,00	0,00
11.1.2- Pré-escola	498.000,00	686.602,26	373.991,58	360.242,66	0,00
11.2- Ensino Fundamental	4.809.500,00	2.523.662,03	1.194.050,78	1.156.247,43	0,00
12- TOTAL DAS DESPESAS COM RECURSOS DO FUNDEB (10 + 11)	15.337.500,00	12.260.264,29	6.502.791,42	6.291.578,52	0,00

**INDICADORES DO FUNDEB**

DESPESAS CUSTEADAS COM RECEITAS DO FUNDEB RECEBIDAS NO EXERCÍCIO	DESPESAS EMPENHADAS Até o Bimestre (d)	DESPESAS LIQUIDADAS Até o Bimestre (e)	DESPESAS PAGAS Até o Bimestre (f)	INSCRITAS EM RESTOS A PAGAR NÃO PROCESSADOS (g)	INSCRITAS EM RESTOS A PAGAR NÃO PROCESSADOS (SEM DISPONIBILIDADE DE CAIXA) (h)
13- Total das Despesas do FUNDEB com Profissionais da Educação Básica	9.050.000,00	4.934.749,06	4.775.088,43	0,00	
14- Total das Despesas custeadas com FUNDEB - Impostos e Transferências de Impostos	12.260.264,29	6.502.791,42	6.291.578,52	0,00	
15- Total das Despesas custeadas com FUNDEB - Complementação da União - VAAF	0,00	0,00	0,00	0,00	
16- Total das Despesas custeadas com FUNDEB - Complementação da União - VAAT	0,00	0,00	0,00	0,00	
17- Total das Despesas custeadas com FUNDEB - Comp. União - VAAT Educação Infantil	0,00	0,00	0,00	0,00	
18- Total das Despesas custeadas com FUNDEB - Comp. União - VAAT Despesa de Capital	0,00	0,00	0,00	0,00	

INDICADORES - Art. 212-A, inciso XI e § 3º - Constituição Federal 2	VALOR EXIGIDO (i)	VALOR APLICADO (j)	VALOR CONSIDERADO APÓS DEDUÇÕES (k)	% APLICADO (l)
19- Mínimo de 70% do FUNDEB na Remuneração dos Profissionais da Educação Básica	6.396.188,60	4.934.749,06	4.934.749,06	54,01
20 - Percentual de 50% da Complementação da União ao FUNDEB (VAAT) na Educação Infantil	0,00	0,00	0,00	0,00
21- Mínimo de 15% da Complementação da União ao FUNDEB - VAAT em Despesas de Capital	0,00	0,00	0,00	0,00

INDICADOR - Art.25, § 3º - Lei nº 14.113, de 2020 - (Máximo de 10% de Superávit) 3	VALOR MÁXIMO PERMITIDO (m)	VALOR NÃO APLICADO (n)	VALOR NÃO APLICADO APÓS AJUSTE (o)	% NÃO APLICADO (p)
22- Total da Receita Recebida e não Aplicada no Exercício	913.741,23	71,17	71,17	71,17

**DEMONSTRATIVO DAS RECEITAS E DESPESAS COM MANUTENÇÃO E DESENVOLVIMENTO DO ENSINO - MDE**

Orçamento Fiscal e da Seguridade Social

Período: Janeiro a Junho de 2021/Bimestre: Maio e Junho

RREO - ANEXO 8 (LDB, art. 72)

R\$ 1,00

INDICADOR - Art.25, § 3º - Lei nº 14.113, de 2020 - (Aplicação do Superávit de Exercício Anterior) 3	VALOR DE SUPERÁVIT PERMITIDO NO EXERCÍCIO ANTERIOR (q)	VALOR NÃO APLICADO NO EXERCÍCIO ANTERIOR (r)	VALOR DE SUPERÁVIT APLICADO ATÉ O PRIMEIRO QUADRIMESTRE (s)	VALOR APLICADO ATÉ O PRIMEIRO QUADRIMESTRE QUE INTEGRARÁ O LIMITE CONSTITUCIONAL (t)	VALOR APLICADO APÓS O PRIMEIRO QUADRIMESTRE (u)	VALOR NÃO APLICADO (v)
23- Total das Despesas custeadas com Superávit do FUNDEB						
23.1- Total das Despesas custeadas com FUNDEB - Impostos e Transferências de Impostos						
23.2- Total das Despesas custeadas com FUNDEB - Complementação da União (VAAF + VAAT)						

**DESPESAS COM MANUTENÇÃO E DESENVOLVIMENTO DO ENSINO – MDE - CUSTEADAS COM RECEITA DE IMPOSTOS (EXCETO FUNDEB)**

DESPESAS COM AÇÕES TÍPICAS DE MDE - RECEITAS DE IMPOSTOS - EXCETO FUNDEB (Por Área de Atuação) 6	DOTAÇÃO ATUALIZADA (c)	DESPESAS EMPENHADAS Até o Bimestre (d)	DESPESAS LIQUIDADAS Até o Bimestre (e)	DESPESAS PAGAS Até o Bimestre (f)	INSCRITAS EM RESTOS A PAGAR NÃO PROCESSADOS (g)
24- EDUCAÇÃO INFANTIL	1.148.000,00	29.453,15	500,00	500,00	0,00
24.1- Creche	0,00	0,00	0,00	0,00	0,00
24.2- Pré-escola	1.148.000,00	29.453,15	500,00	500,00	0,00
25- ENSINO FUNDAMENTAL	5.009.250,00	2.193.043,29	1.082.533,75	990.651,16	0,00
26- TOTAL DAS DESPESAS COM AÇÕES TÍPICAS DE MDE (24 + 25)	6.157.250,00	2.222.496,44	1.083.033,75	991.151,16	0,00

**APURAÇÃO DAS DESPESAS PARA FINS DE LIMITE MÍNIMO CONSTITUCIONAL**

	VALOR
27- TOTAL DAS DESPESAS DE MDE CUSTEADAS COM RECURSOS DE IMPOSTOS (FUNDEB E RECEITA DE IMPOSTOS) = (L14(d ou e) + L26(d ou e) + L23.1(t))	7.585.825,17
28 (-) RESULTADO LÍQUIDO DAS TRANSFERÊNCIAS DO FUNDEB = (L7)	3.962.005,06
29 (-) RESTOS A PAGAR NÃO PROCESSADOS INSCRITOS NO EXERCÍCIO SEM DISPONIBILIDADE FINANCEIRA DE RECURSOS DO FUNDEB IMPOSTOS <sup>4</sup> = (L14h)	
30 (-) RESTOS A PAGAR NÃO PROCESSADOS INSCRITOS NO EXERCÍCIO SEM DISPONIBILIDADE FINANCEIRA DE RECURSOS DE IMPOSTOS 4 e 7	
31 (-) CANCELAMENTO, NO EXERCÍCIO, DE RESTOS A PAGAR INSCRITOS COM DISPONIBILIDADE FINANCEIRA DE RECURSOS DE IMPOSTOS VINCULADOS AO ENSINO = (L34.1(ac) + L34.2(ac))	
32- TOTAL DAS DESPESAS PARA FINS DE LIMITE (27 – (28 + 29 + 30 + 31))	3.623.820,11

APURAÇÃO DO LIMITE MÍNIMO CONSTITUCIONAL 2 e 5	VALOR EXIGIDO (x)	VALOR APLICADO (w)	% APLICADO (y)	
33- APLICAÇÃO EM MDE SOBRE A RECEITA RESULTANTE DE IMPOSTOS		3.422.266,73	3.623.820,11	26,47

RESTOS A PAGAR INSCRITOS EM EXERCÍCIOS ANTERIORES COM DISPONIBILIDADE FINANCEIRA DE RECURSOS DE IMPOSTOS E DO FUNDEB 8	SALDO INICIAL (z)	RP LIQUIDADOS (aa)	RP PAGOS (ab)	RP CANCELADOS (ac)	SALDO FINAL (ad)
34- RESTOS A PAGAR DE DESPESAS COM MDE					
34.1 - Executadas com Recursos de Impostos e Transferências de Impostos					
34.2 - Executadas com Recursos do FUNDEB - Impostos					
34.3 - Executadas com Recursos do FUNDEB - Complementação da União (VAAT + VAAF)					

**DEMONSTRATIVO DAS RECEITAS E DESPESAS COM MANUTENÇÃO E DESENVOLVIMENTO DO ENSINO - MDE**

Orçamento Fiscal e da Seguridade Social

Período: Janeiro a Junho de 2021/Bimestre: Maio e Junho

RREO - ANEXO 8 (LDB, art. 72)

R\$ 1,00

**OUTRAS INFORMAÇÕES PARA CONTROLE**

RECEITAS ADICIONAIS PARA FINANCIAMENTO DO ENSINO	PREVISÃO ATUALIZADA (a)	RECEITAS REALIZADAS Até o Bimestre (b)
35- RECEITA DE TRANSFERÊNCIAS DO FNDE (INCLUINDO RENDIMENTOS DE APLICAÇÃO)	1.770.000,00	1.112.726,07
35.1- Salário-Educação	600.000,00	303.383,11
35.2- PDDE	0,00	0,00
35.3- PNAE	500.000,00	233.412,00
35.4 - PNATE	350.000,00	139.732,80
35.5- Outras Transferências do FNDE	320.000,00	436.198,16
36- RECEITA DE TRANSFERÊNCIAS DE CONVÊNIO	200.000,00	0,00
37- RECEITA DE ROYALTIES DESTINADOS À EDUCAÇÃO	0,00	0,00
38- RECEITA DE OPERAÇÕES DE CRÉDITO VINCULADAS À EDUCAÇÃO	0,00	0,00
39- OUTRAS RECEITAS PARA FINANCIAMENTO DO ENSINO	0,00	0,00
40- TOTAL DAS RECEITAS ADICIONAIS P/ FINANCIAMENTO DO ENSINO = (35+36+37+38+39)	1.970.000,00	1.112.726,07

DESPESAS CUSTEADAS COM RECEITAS ADICIONAIS PARA FINANCIAMENTO DO ENSINO (Por Área de Atuação) 6	DOTAÇÃO ATUALIZADA (c)	DESPESAS EMPENHADAS Até o Bimestre (d)	DESPESAS LIQUIDADAS Até o Bimestre (d)	DESPESAS PAGAS Até o Bimestre (d)	INSCRITAS EM RESTOS A PAGAR NÃO PROCESSADOS (g)
41- EDUCAÇÃO INFANTIL	490.000,00	0,00	0,00	0,00	0,00
41.1- Creche	0,00	0,00	0,00	0,00	0,00
41.2- Pré-escola	490.000,00	0,00	0,00	0,00	0,00
42- ENSINO FUNDAMENTAL	2.060.000,00	493.867,50	62.766,00	62.766,00	0,00
43- ENSINO MÉDIO	0,00	0,00	0,00	0,00	0,00
44- ENSINO SUPERIOR	0,00	0,00	0,00	0,00	0,00
45- ENSINO PROFISSIONAL NÃO INTEGRADO AO ENSINO REGULAR	60.000,00	0,00	0,00	0,00	0,00
46- TOTAL DAS DESPESAS CUSTEADAS COM RECEITAS ADICIONAIS PARA FINANCIAMENTO DO ENSINO (41 + 42 + 43 + 44 + 45)	2.610.000,00	493.867,50	62.766,00	62.766,00	0,00

TOTAL GERAL DAS DESPESAS COM EDUCAÇÃO	DOTAÇÃO ATUALIZADA (c)	DESPESAS EMPENHADAS Até o Bimestre (d)	DESPESAS LIQUIDADAS Até o Bimestre (d)	DESPESAS PAGAS Até o Bimestre (d)	INSCRITAS EM RESTOS A PAGAR NÃO PROCESSADOS (g)
47- TOTAL GERAL DAS DESPESAS COM EDUCAÇÃO (12 + 26 + 46)	24.104.750,00	14.976.628,23	7.648.591,17	7.345.495,88	0,00
47.1- Despesas Correntes	19.379.750,00	14.939.675,08	7.640.591,17	7.337.495,88	0,00
47.1.1- Pessoal Ativo	13.915.000,00	12.294.000,00	6.613.106,91	6.396.746,02	0,00
47.1.2- Pessoal Inativo	0,00	0,00	0,00	0,00	0,00
47.1.3- Transferências às instituições comunitárias, confessionais ou filantrópicas sem fins lucrativos	14.000,00	13.750,00	6.250,00	5.000,00	0,00
47.1.4- Outras Despesas Correntes	5.450.750,00	2.631.925,08	1.021.234,26	935.749,86	0,00
47.2- Despesas de Capital	4.725.000,00	36.953,15	8.000,00	8.000,00	0,00
47.2.1- Transferências às instituições comunitárias, confessionais ou filantrópicas sem fins lucrativos	0,00	0,00	0,00	0,00	0,00
47.2.2- Outras Despesas de Capital	4.725.000,00	36.953,15	8.000,00	8.000,00	0,00

CONTROLE DA DISPONIBILIDADE FINANCEIRA E CONCILIAÇÃO BANCÁRIA	FUNDEB (ae)	SALÁRIO EDUCAÇÃO (af)
48- DISPONIBILIDADE FINANCEIRA EM 31 DE DEZEMBRO DE <EXERCÍCIO ANTERIOR>		

**DEMONSTRATIVO DAS RECEITAS E DESPESAS COM MANUTENÇÃO E DESENVOLVIMENTO DO ENSINO - MDE**

Orçamento Fiscal e da Seguridade Social

Período: Janeiro a Junho de 2021/Bimestre: Maio e Junho

RREO - ANEXO 8 (LDB, art. 72)

RS 1,00

49- (+) INGRESSO DE RECURSOS ATÉ O BIMESTRE (orçamentário)		
50- (-) PAGAMENTOS EFETUADOS ATÉ O BIMESTRE (orçamentário e restos a pagar)		
51- (=) DISPONIBILIDADE FINANCEIRA ATÉ O BIMESTRE		
52- (+) AJUSTES POSITIVOS ( RETENÇÕES E OUTROS VALORES EXTRAORÇAMENTÁRIOS)		
53- (-) AJUSTES NEGATIVOS (OUTROS VALORES EXTRAORÇAMENTÁRIOS)		
54- (=) SALDO FINANCEIRO CONCILIADO (Saldo Bancário)		



Fábio Pinheiro Cardoso  
PREFEIRO



FRANCISCO EUDES EVANGELISTA DE CARVALHO  
CHEFE CONTROLE INTERNO



LJ MACEDO ADMINISTRAÇÃO E CONTABILIDADE LTDA  
Contador - CRC 8053



José Nilson Correia Ursulino  
SECRETARIO

Prefeitura Municipal de Porteiras  
 Relatório Resumido de Execução Orçamentária  
**Demonstrativo das Receitas e Despesas com Ações e Serviços Públicos de Saúde**  
 Orçamento Fiscal e da Seguridade Social  
 Período: Janeiro a Junho de 2021/Bimestre: Maio e Junho

RREO - Anexo 12 (LC 141/2012, art. 35)

R\$ 1,00

RECEITAS RESULTANTES DE IMPOSTOS E TRANSFERÊNCIAS CONSTITUCIONAIS E LEGAIS	PREVISÃO INICIAL	PREVISÃO ATUALIZADA (a)	RECEITAS REALIZADAS	
			Até o Bimestre (b)	% (b/a) x 100
<b>RECEITA DE IMPOSTOS (I)</b>	1.867.000,00	1.867.000,00	1.350.436,60	72,33
Receita Resultante do Imposto Predial e Territorial Urbano - IPTU	63.000,00	63.000,00	25.009,29	39,70
IPTU	55.000,00	55.000,00	14.345,51	26,08
Multas, Juros de Mora, Dívida Ativa e Outros Encargos do IPTU	8.000,00	8.000,00	10.663,78	133,30
Receita Resultante do Imposto sobre Transmissão Inter Vivos - ITBI	24.000,00	24.000,00	16.878,00	70,32
ITBI	20.000,00	20.000,00	16.878,00	84,39
Multas, Juros de Mora, Dívida Ativa e Outros Encargos do ITBI	4.000,00	4.000,00	0,00	0,00
Receita Resultante do Imposto sobre Serviços de Qualquer Natureza - ISS	780.000,00	780.000,00	759.374,33	97,36
ISS	750.000,00	750.000,00	759.374,33	101,25
Multas, Juros de Mora, Dívida Ativa e Outros Encargos do ISS	30.000,00	30.000,00	0,00	0,00
Receita Resultante do Imposto sobre a Renda e Proventos de Qualquer Natureza Retido Fonte IRRF	1.000.000,00	1.000.000,00	549.174,98	54,92
<b>RECEITA DE TRANSFERÊNCIAS CONSTITUCIONAIS E LEGAIS (II)</b>	25.160.000,00	25.160.000,00	12.338.630,33	49,04
Cota-Parte FPM	19.000.000,00	19.000.000,00	9.818.974,14	51,68
Cota-Parte ITR	10.000,00	10.000,00	318,86	3,19
Cota-Parte IPVA	600.000,00	600.000,00	389.626,18	64,94
Cota-Parte ICMS	5.500.000,00	5.500.000,00	2.113.402,56	38,43
Cota-Parte IPI-Exportação	30.000,00	30.000,00	8.543,99	28,48
Compensações Financeiras Provenientes de Impostos e Transferências Constitucionais	20.000,00	20.000,00	7.764,60	38,82
Desoneração ICMS - LC 87/1996	20.000,00	20.000,00	7.764,60	38,82
Outras	0,00	0,00	0,00	0,00
<b>TOTAL DAS RECEITAS RESULTANTES DE IMPOSTOS E TRANSFERÊNCIAS CONSTITUCIONAIS E LEGAIS - (III) = (I) + (II)</b>	<b>27.027.000,00</b>	<b>27.027.000,00</b>	<b>13.689.066,93</b>	<b>50,65</b>

DESPESAS COM AÇÕES E SERVIÇOS PÚBLICOS DE SAÚDE (ASPS) – POR SUBFUNÇÃO E CATEGORIA ECONÔMICA	DOTAÇÃO INICIAL	DOTAÇÃO ATUALIZADA (c)	DESPESAS EMPENHADAS		DESPESAS LIQUIDADAS		DESPESAS PAGAS		Inscritas em Restos a Pagar Não Processados (g)
			Até o Bimestre (d)	% (d/c) x 100	Até o Bimestre (e)	% (e/c) x 100	Até o Bimestre (f)	% (f/c) x 100	
<b>ATENÇÃO BÁSICA (IV)</b>	4.244.000,00	3.906.800,00	2.363.393,23	60,49	1.126.436,40	28,83	1.081.356,19	27,68	0,00
Despesas Correntes	3.811.000,00	3.473.800,00	2.362.597,23	68,01	1.125.640,40	32,40	1.080.560,19	31,11	0,00
Despesas de Capital	433.000,00	433.000,00	796,00	0,18	796,00	0,18	796,00	0,18	0,00
<b>ASSISTÊNCIA HOSPITALAR E AMBULATORIAL (V)</b>	1.558.050,00	1.406.550,00	582.822,03	41,44	375.037,83	26,66	366.445,93	26,05	0,00
Despesas Correntes	1.492.000,00	1.340.500,00	548.112,03	40,89	340.327,83	25,39	331.735,93	24,75	0,00
Despesas de Capital	66.050,00	66.050,00	34.710,00	52,55	34.710,00	52,55	34.710,00	52,55	0,00
<b>SUPORTE PROFILÁTICO E TERAPÊUTICO (VI)</b>	0,00	0,00	0,00	0,00	0,00	0,00	0,00	0,00	0,00
Despesas Correntes	0,00	0,00	0,00	0,00	0,00	0,00	0,00	0,00	0,00
Despesas de Capital	0,00	0,00	0,00	0,00	0,00	0,00	0,00	0,00	0,00
<b>VIGILÂNCIA SANITÁRIA (VII)</b>	222.000,00	222.000,00	79.709,08	35,90	62.294,59	28,06	55.006,73	24,78	0,00
Despesas Correntes	222.000,00	222.000,00	79.709,08	35,90	62.294,59	28,06	55.006,73	24,78	0,00
Despesas de Capital	0,00	0,00	0,00	0,00	0,00	0,00	0,00	0,00	0,00
<b>VIGILÂNCIA EPIDEMIOLÓGICA (VIII)</b>	0,00	0,00	0,00	0,00	0,00	0,00	0,00	0,00	0,00
Despesas Correntes	0,00	0,00	0,00	0,00	0,00	0,00	0,00	0,00	0,00
Despesas de Capital	0,00	0,00	0,00	0,00	0,00	0,00	0,00	0,00	0,00
<b>ALIMENTAÇÃO E NUTRIÇÃO (IX)</b>	0,00	0,00	0,00	0,00	0,00	0,00	0,00	0,00	0,00

Prefeitura Municipal de Porteiras  
 Relatório Resumido de Execução Orçamentária  
**Demonstrativo das Receitas e Despesas com Ações e Serviços Públicos de Saúde**  
 Orçamento Fiscal e da Seguridade Social  
 Período: Janeiro a Junho de 2021/Bimestre: Maio e Junho

RREO - Anexo 12 (LC 141/2012, art. 35)

R\$ 1,00

	0,00	0,00	0,00	0,00	0,00	0,00	0,00	0,00	0,00	0,00
Despesas Correntes										0,00
Despesas de Capital										0,00
OUTRAS SUBFUNÇÕES (X)	1.155.500,00	1.155.500,00	1.026.384,24	88,83	579.946,02	50,19	560.081,48	48,47		0,00
Despesas Correntes	1.150.500,00	1.150.500,00	1.025.735,24	89,16	579.297,02	50,35	559.432,48	48,63		0,00
Despesas de Capital	5.000,00	5.000,00	649,00	12,98	649,00	12,98	649,00	12,98		0,00
TOTAL (XI) = (IV + V + VI + VII + VIII + IX + X)	7.179.550,00	6.690.850,00	4.052.308,58	60,56	2.143.714,84	32,04	2.062.890,33	30,83		0,00

APURAÇÃO DO CUMPRIMENTO DO LIMITE MÍNIMO PARA APLICAÇÃO EM ASPS	DEPESAS EMPENHADAS (d)	DEPESAS LIQUIDADAS (e)	DEPESAS PAGAS (f)
Total das Despesas com ASPS (XII) = (XI)	4.052.308,58	2.143.714,84	2.062.890,33
(-) Restos a Pagar Não Processados Inscritos Indevidamente no Exercício sem Disponibilidade Financeira (XIII)			
(-) Despesas com Recursos Vinculados à Parcela do Percentual Mínimo que não foi Aplicada em ASPS em Exercícios Anteriores (XIV)			
(-) Despesas Custeadas com Disponibilidade de Caixa Vinculada aos Restos a Pagar Cancelados (XV)			
(=) VALOR APLICADO EM ASPS (XVI) = (XII - XIII - XIV - XV)	4.052.308,58	2.143.714,84	2.062.890,33
Despesa Mínima a ser Aplicada em ASPS (XVII) = (III) x 15% (LC 141/2012)		2.053.360,04	
Despesa Mínima a ser Aplicada em ASPS (XVII) = (III) x % (Lei Orgânica Municipal)			
Diferença entre o Valor Aplicado e a Despesa Mínima a ser Aplicada (XVIII) = (XVI (d ou e) - XVII)1	1.998.948,54	90.354,80	
Limite não Cumprido (XIX) = (XVIII) (Quando valor for inferior a zero)	0,00	0,00	
PERCENTUAL DA RECEITA DE IMPOSTOS E TRANSFERÊNCIAS CONSTITUCIONAIS E LEGAIS APLICADO EM ASPS (XVI / III)*100 (mínimo de 15% conforme LC nº 141/2012 ou % da Lei Orgânica Municipal)		15,66	

CONTROLE DO VALOR REFERENTE AO PERCENTUAL MÍNIMO NÃO CUMPRIDO EM EXERCÍCIOS ANTERIORES PARA FINS DE APLICAÇÃO DOS RECURSOS VINCULADOS CONFORME ARTIGOS 25 E 26 DA LC 141/2012	LIMITE NÃO CUMPRIDO				
	Saldo Inicial (no exercício atual) (h)	Despesas Custeadas no Exercício de Referência			Saldo Final (não aplicado)1 (l) = (h - (i ou j))
		Empenhadas (i)	Liquidadas (j)	Pagas (k)	
Diferença de limite não cumprido em 2021 (saldo final = XIXd)					
Diferença de limite não cumprido em 2020 (saldo inicial igual ao saldo final do demonstrativo do exercício anterior)					
Diferença de limite não cumprido em Exercícios Anteriores (saldo inicial igual ao saldo final do demonstrativo do exercício anterior)					
TOTAL DA DIFERENÇA DE LIMITE NÃO CUMPRIDO EM EXERCÍCIOS ANTERIORES (XX)					

EXECUÇÃO DE RESTOS A PAGAR

EXERCÍCIO DO EMPENHO ²	Valor Mínimo para aplicação em ASPS (m)	Valor aplicado em ASPS no exercício (n)	Valor aplicado além do limite mínimo (o) = (n - m), se < 0, então (o) = 0	Total inscrito em RP no exercício (p)	RPNP Inscritos Indevidamente no Exercício sem Disponibilidade Financeira q = (XIII)d	Valor inscrito em RP considerado no Limite (r) = (p - (o + q)) se < 0, então (r) = (0)	Total de RP pagos (s)	Total de RP a pagar (t)	Total de RP cancelados ou prescritos (u)	Diferença entre o valor aplicado além do limite e o total de RP cancelados (v) = ((o + q) - u)
Empenhos de 2020	0,00	0,00	0,00	0,00	0,00	0,00	0,00	0,00	0,00	0,00
Empenhos de 2019	0,00	0,00	0,00	0,00	0,00	0,00	0,00	0,00	0,00	0,00
Empenhos de 2018	0,00	0,00	0,00	0,00	0,00	0,00	0,00	0,00	0,00	0,00
Empenhos de 2017 e anteriores	0,00	0,00	0,00	0,00	0,00	0,00	0,00	0,00	0,00	0,00



Prefeitura Municipal de Porteiras  
 Relatório Resumido de Execução Orçamentária  
**Demonstrativo das Receitas e Despesas com Ações e Serviços Públicos de Saúde**  
 Orçamento Fiscal e da Seguridade Social  
 Período: Janeiro a Junho de 2021/Bimestre: Maio e Junho

RREO - Anexo 12 (LC 141/2012, art. 35)	R\$ 1,00
TOTAL DOS RESTOS A PAGAR CANCELADOS OU PRESCRITOS ATÉ O FINAL DO EXERCÍCIO ATUAL QUE AFETARAM O CUMPRIMENTO DO LIMITE (XXI) (soma dos saldos negativos da coluna "v")	0,00
TOTAL DOS RESTOS A PAGAR CANCELADOS OU PRESCRITOS ATÉ O FINAL DO EXERCÍCIO ANTERIOR QUE AFETARAM O CUMPRIMENTO DO LIMITE (XXII) (valor informado no demonstrativo do exercício anterior)	
TOTAL DOS RESTOS A PAGAR CANCELADOS OU PRESCRITOS NO EXERCÍCIO ATUAL QUE AFETARAM O CUMPRIMENTO DO LIMITE (XXIII) = (XXI - XXII) (Artigo 24 § 1º e 2º da LC 141/2012)	

CONTROLE DE RESTOS A PAGAR CANCELADOS OU PRESCRITOS CONSIDERADOS PARA FINS DE APLICAÇÃO DA DISPONIBILIDADE DE CAIXA CONFORME ARTIGO 24§ 1º e 2º DA LC 141/2012	RESTOS A PAGAR CANCELADOS OU PRESCRITOS				
	Saldo Inicial (w)	Despesas Custeadas no Exercício de Referência			Saldo Final (não aplicado) <sup>1</sup> (aa) = (w - (x ou y))
		Empenhadas (x)	Liquidadas (y)	Pagas (z)	
Restos a pagar cancelados ou prescritos em 2020 a serem compensados (XXIV) (saldo inicial = XXIII)					
Restos a pagar cancelados ou prescritos em 2019 a serem compensados (XXV) (saldo inicial igual ao saldo final do demonstrativo do exercício anterior)					
Restos a pagar cancelados ou prescritos em exercícios anteriores a serem compensados (XXVI) (saldo inicial igual ao saldo final do demonstrativo do exercício)					
<b>TOTAL DE RESTOS A PAGAR CANCELADOS OU PRESCRITOS A COMPENSAR (XXVII)</b>					

RECEITAS ADICIONAIS PARA O FINANCIAMENTO DA SAÚDE NÃO COMPUTADAS NO CÁLCULO DO MÍNIMO	PREVISÃO INICIAL	PREVISÃO ATUALIZADA (a)	RECEITAS REALIZADAS	
			Até o Bimestre (b)	% (b/a) x 100
RECEITAS DE TRANSFERÊNCIAS PARA A SAÚDE (XXVIII)	7.690.000,00	7.690.000,00	3.059.685,18	39,79
Proveniente da União	7.590.000,00	7.590.000,00	3.059.685,18	40,31
Proveniente dos Estados	100.000,00	100.000,00	0,00	0,00
Proveniente de outros Municípios	0,00	0,00	0,00	0,00
RECEITA DE OPERAÇÕES DE CRÉDITO INTERNAS E EXTERNAS VINCULADAS A SAÚDE (XXIX)	0,00	0,00	0,00	0,00
OUTRAS RECEITAS (XXX)	50.000,00	50.000,00	14.928,67	29,86
<b>TOTAL DE RECEITAS ADICIONAIS PARA FINANCIAMENTO DA SAÚDE (XXXI) = (XXVIII + XXIX + XXX)</b>	<b>7.740.000,00</b>	<b>7.740.000,00</b>	<b>3.074.613,85</b>	<b>39,72</b>

DESPESAS COM AÇÕES E SERVIÇOS PÚBLICOS DE SAÚDE (ASPS) – POR SUBFUNÇÃO E CATEGORIA ECONÔMICA	DOTAÇÃO INICIAL	DOTAÇÃO ATUALIZADA (c)	DESPESAS EMPENHADAS		DESPESAS LIQUIDADAS		DESPESAS PAGAS		Inscritas em Restos a Pagar Não Processados (g)
			Até o Bimestre (d)	% (d/c) x 100	Até o Bimestre (e)	% (e/c) x 100	Até o Bimestre (f)	% (f/c) x 100	
			ATENÇÃO BÁSICA (XXXII)	5.948.000,00	5.966.100,00	3.321.359,14	55,67	1.928.295,20	
Despesas Correntes	4.276.000,00	4.574.100,00	3.321.359,14	72,61	1.928.295,20	42,16	1.806.121,23	39,49	0,00
Despesas de Capital	1.672.000,00	1.392.000,00	0,00	0,00	0,00	0,00	0,00	0,00	0,00
ASSISTÊNCIA HOSPITALAR E AMBULATORIAL (XXXIII)	1.497.000,00	1.494.000,00	1.413.473,16	94,61	1.176.142,68	78,72	1.083.872,14	72,55	0,00
Despesas Correntes	1.217.000,00	1.214.000,00	1.413.473,16	116,43	1.176.142,68	96,88	1.083.872,14	89,28	0,00
Despesas de Capital	280.000,00	280.000,00	0,00	0,00	0,00	0,00	0,00	0,00	0,00
SUORTE PROFILÁTICO E TERAPÊUTICO (XXXIV)	0,00	0,00	0,00	0,00	0,00	0,00	0,00	0,00	0,00
Despesas Correntes	0,00	0,00	0,00	0,00	0,00	0,00	0,00	0,00	0,00
Despesas de Capital	0,00	0,00	0,00	0,00	0,00	0,00	0,00	0,00	0,00
VIGILÂNCIA SANITÁRIA (XXXV)	192.000,00	195.000,00	272.299,06	139,64	147.595,62	75,89	147.595,62	75,89	0,00
Despesas Correntes	192.000,00	195.000,00	272.299,06	139,64	147.595,62	75,89	147.595,62	75,89	0,00
Despesas de Capital	0,00	0,00	0,00	0,00	0,00	0,00	0,00	0,00	0,00
VIGILÂNCIA EPIDEMIOLÓGICA (XXXVI)	0,00	0,00	0,00	0,00	0,00	0,00	0,00	0,00	0,00
Despesas Correntes	0,00	0,00	0,00	0,00	0,00	0,00	0,00	0,00	0,00

*[Handwritten signatures and initials in blue ink]*

Prefeitura Municipal de Porteiras  
 Relatório Resumido de Execução Orçamentária  
**Demonstrativo das Receitas e Despesas com Ações e Serviços Públicos de Saúde**  
 Orçamento Fiscal e da Seguridade Social  
 Período: Janeiro a Junho de 2021/Bimestre: Maio e Junho

RREO - Anexo 12 (LC 141/2012, art. 35)

R\$ 1,00


Despesas de Capital	0,00	0,00	0,00	0,00	0,00	0,00	0,00	0,00	0,00	0,00
ALIMENTAÇÃO E NUTRIÇÃO (XXXVII)	0,00	0,00	0,00	0,00	0,00	0,00	0,00	0,00	0,00	0,00
Despesas Correntes	0,00	0,00	0,00	0,00	0,00	0,00	0,00	0,00	0,00	0,00
Despesas de Capital	0,00	0,00	0,00	0,00	0,00	0,00	0,00	0,00	0,00	0,00
OUTRAS SUBFUNÇÕES (XXXVIII)	503.000,00	973.600,00	732.978,95	75,29	450.190,12	46,24	420.625,12	43,20	0,00	0,00
Despesas Correntes	413.000,00	883.600,00	732.978,95	82,95	450.190,12	50,95	420.625,12	47,60	0,00	0,00
Despesas de Capital	90.000,00	90.000,00	0,00	0,00	0,00	0,00	0,00	0,00	0,00	0,00
TOTAL DAS DESPESAS NÃO COMPUTADAS NO CÁLCULO DO MÍNIMO (XXXIX) = (XXXII + XXXIII + XXXIV + XXXV + XXXVI + XXXVII + XXXVIII)	8.140.000,00	8.628.700,00	5.740.110,31	66,52	3.702.223,62	42,91	3.458.214,11	40,08	0,00	0,00

DESPESAS TOTAIS COM SAÚDE EXECUTADAS COM RECURSOS PRÓPRIOS E COM RECURSOS TRANSFERIDOS DE OUTROS ENTES	DOTAÇÃO INICIAL	DOTAÇÃO ATUALIZADA (c)	DESPESAS EMPENHADAS		DESPESAS LIQUIDADAS		DESPESAS PAGAS		Inscritas em Restos a Pagar Não Processados (g)
			Até o Bimestre (d)	% (d/c) x 100	Até o Bimestre (e)	% (e/c) x 100	Até o Bimestre (f)	% (f/c) x 100	
ATENÇÃO BÁSICA (XL) = (IV + XXXII)	10.192.000,00	9.872.900,00	5.684.752,37	57,58	3.054.731,60	30,94	2.887.477,42	29,25	0,00
ASSISTÊNCIA HOSPITALAR E AMBULATORIAL (XLI) = (V + SUPORTE PROFILÁTICO E TERAPÊUTICO (XLII) = (VI + X	3.055.050,00	2.900.550,00	1.996.295,19	68,82	1.551.180,51	53,48	1.450.318,07	50,00	0,00
VIGILÂNCIA SANITÁRIA (XLIII) = (VII + XXXV)	0,00	0,00	0,00	0,00	0,00	0,00	0,00	0,00	0,00
VIGILÂNCIA EPIDEMIOLÓGICA (XLIV) = (VIII + XXXVI)	414.000,00	417.000,00	352.008,14	84,41	209.890,21	50,33	202.602,35	48,59	0,00
ALIMENTAÇÃO E NUTRIÇÃO (XLV) = (XIX + XXXVII)	0,00	0,00	0,00	0,00	0,00	0,00	0,00	0,00	0,00
OUTRAS SUBFUNÇÕES (XLVI) = (X + XXXVIII)	1.658.500,00	2.129.100,00	1.759.363,19	82,63	1.030.136,14	48,38	980.706,60	46,06	0,00
TOTAL DAS DESPESAS COM SAÚDE (XLVII) = (XI + XXXIX)	15.319.550,00	15.319.550,00	9.792.418,89	63,92	5.845.938,46	38,16	5.521.104,44	36,04	0,00
(-) Despesas executadas com recursos provenientes das transferências de recursos de outros entes <sup>3</sup>	8.140.000,00	8.628.700,00	5.740.110,31	66,52	3.702.223,62	42,91	3.458.214,11	40,08	0,00
TOTAL DAS DESPESAS EXECUTADAS COM RECURSOS PRÓPRIOS (XLVIII)	7.179.550,00	6.690.850,00	4.052.308,58	60,56	2.143.714,84	32,04	2.062.890,33	30,83	0,00


Prefeitura Municipal de Porteiras  
Relatório Resumido de Execução Orçamentária  
**Demonstrativo das Receitas e Despesas com Ações e Serviços Públicos de Saúde**  
Orçamento Fiscal e da Seguridade Social  
Período: Janeiro a Junho de 2021/Bimestre: Maio e Junho

RREO - Anexo 12 (LC 141/2012, art. 35)

R\$ 1,00




Fábio Paíheiro Cardoso  
PREFEIRO



LJ MACEDO ADMINISTRAÇÃO E CONTABILIDADE LTDA  
Contador - CRC 8053



FRANCISCO EUDES EVANGELISTA DE CARVALHO  
CHEFE CONTROLE INTERNO



José Nilson Correia Ursulino  
SECRETARIO

Prefeitura Municipal de Porteiras  
 Relatório Resumido da Execução Orçamentária  
 Demonstrativo das Parcerias Público-Privadas  
 Orçamentos Fiscal e da Seguridade Social  
 Período: Janeiro a Junho de 2021/Bimestre: Maio e Junho  
 RREO - ANEXO 13 (Lei nº 11.079, de 30.12.2004, arts. 22, 25 e 28)

R\$ 1,00

Impactos das Contratações de PPP	SALDO TOTAL EM 31 DE DEZEMBRO DO EXERCÍCIO ANTERIOR (a)	REGISTROS EFETUADOS EM 2021	
		No Bimestre	Até o Bimestre (b)
TOTAL DE ATIVOS	0,00	0,00	0,00
Ativos Constituídos pela SPE	0,00	0,00	0,00
TOTAL DE PASSIVOS	0,00	0,00	0,00
Obrigações decorrentes de Ativos Constituídos pela SPE	0,00	0,00	0,00
Provisões de PPP	0,00	0,00	0,00
Outros Passivos	0,00	0,00	0,00
ATOS POTENCIAIS PASSIVOS	0,00	0,00	0,00
Obrigações Contratuais	0,00	0,00	0,00
Riscos não Provisionados	0,00	0,00	0,00
Garantias Concedidas	0,00	0,00	0,00
Outros Passivos Contingentes	0,00	0,00	0,00

DESPESAS DE PPP	EXERCÍCIO ANTERIOR	EXERCÍCIO CORRENTE (EC)	<EC+1>	<EC+2>	<EC+3>	<EC+4>	<EC+5>	<EC+6>	<EC+7>	<EC+8>	<EC+9>
TOTAL DAS DESPESAS	0,00	0,00	0,00	0,00	0,00	0,00	0,00	0,00	0,00	0,00	0,00
PPP A CONTRATAR (II)	0,00	0,00	0,00	0,00	0,00	0,00	0,00	0,00	0,00	0,00	0,00
RECEITA CORRENTE LÍQUIDA (RCL) (III)	0,00	0,00	0,00	0,00	0,00	0,00	0,00	0,00	0,00	0,00	0,00
TOTAL DAS DESPESAS CONSIDERADAS PARA O LI	0,00	0,00	0,00	0,00	0,00	0,00	0,00	0,00	0,00	0,00	0,00
TOTAL DAS DESPESAS / RCL (%) (V) = (IV) / (III)	0,00	0,00	0,00	0,00	0,00	0,00	0,00	0,00	0,00	0,00	0,00

Fábio Pinheiro Cardoso  
 PREFEIRO

LJ MACEDO ADMINISTRAÇÃO E CONTABILIDADE LTDA  
 Contador - CRC 8053

FRANCISCO EUDES EVANGELISTA DE CARVALHO  
 CHEFE CONTROLE INTERNO

José Nilson Correia Ursulino  
 SECRETARIO

Prefeitura Municipal de Porteiras  
 Relatório Resumido de Execução Orçamentária  
**Demonstrativo Simplificado do Relatório Resumido da Execução Orçamentária**  
 Orçamento Fiscal e da Seguridade Social  
 Período: Janeiro a Junho de 2021/Bimestre: Maio e Junho

RREO - Anexo XIV (LRF, Art. 52, inciso I, alíneas "a" e "b" do inciso II e §1º)

Em Reais

BALANÇO ORÇAMENTÁRIO		Até o Bimestre		
PREVISÃO INICIAL		60.000.000,00		
PREVISÃO ATUALIZADA		60.000.000,00		
RECEITAS REALIZADAS		25.841.236,24		
DÉFICIT ORÇAMENTÁRIO		0,00		
SALDOS DE EXERCÍCIOS ANTERIORES		0,00		
DOTAÇÃO INICIAL		60.000.000,00		
CRÉDITOS ADICIONAIS		0,00		
DOTAÇÃO ATUALIZADA		60.000.000,00		
DESPESA EMPENHADA		35.078.845,69		
DESPESA LIQUIDADADA		19.586.171,15		
SUPERÁVIT ORÇAMENTÁRIO		6.255.065,09		
DESPESA POR FUNÇÃO/SUBFUNÇÃO		Até o Bimestre		
DESPESAS EMPENHADAS		35.078.845,69		
DESPESAS LIQUIDADADAS		19.586.171,15		
RECEITA CORRENTE LÍQUIDA - RCL		Até o Bimestre		
RECEITA CORRENTE LÍQUIDA		51.539.212,33		
RESULTADOS NOMINAL E PRIMÁRIO		Meta Fixada no AMF da LDO (a)	Resultado Apurado Até o Bimestre (b)	% em Relação à Meta (b/a)
RESULTADO PRIMÁRIO		0,00	2.378.898,46	0,00
RESULTADO NOMINAL		0,00	2.446.765,53	0,00
DESPESAS COM AÇÕES TÍPICAS DE MDE		Valor Apurado Até o Bimestre	Limites Constitucionais Anuais	
			% Mínimo a Aplicar no Exercício	% Aplicado Até o Bimestre
Mínimo Anual de <18% / 25%> das Receitas de Impostos na		3.623.820,11	25,00	26,47
Mínimo Anual de 70% do FUNDEB na Remuneração do		4.934.749,06	70,00	54,01
Percentual de 50% da Complementação do Fundeb na		0,00	50,00	0,00
Mínimo de 15% da Complementação do Fundeb em Despesa		0,00	15,00	0,00
DESPESAS COM AÇÕES E SERVIÇOS PÚBLICOS DE SAÚDE		Valor Apurado Até o Bimestre	Limite Constitucional Anual	
			% Mínimo a Aplicar no Exercício	% Aplicado Até o Bimestre
Despesas com Ações e Serviços Públicos de Saúde		2.143.714,84	15,00	15,66

Fábio Pinheiro Cardoso  
 PREFEIRO

LJ MACEDO ADMINISTRAÇÃO E CONTABILIDADE LTDA  
 Contador - CRC 8053

FRANCISCO ELIDES EVANGELISTA DE CARVALHO  
 CHEFE CONTROLE INTERNO

José Nilson Correia Ursulino  
 SECRETARIO

# DECLARAÇÃO

Em cumprimento ao art. 7º da Instrução Normativa do TCM nº 03/2000, **DECLARO**, para fins de prova junto a esse Órgão de Controle Externo, que a Prefeitura Municipal de Porteiras - CE publicou mediante afixação nos locais de amplo acesso público em geral no âmbito do Município de Porteiras e no site [www.porteiras.ce.gov.br](http://www.porteiras.ce.gov.br) o **R.R.E.O. (Relatório Resumido de Execução Orçamentária)** (art. 54 da Lei Complementar nº 101/2000), referente ao **3º BIMESTRE de 2021**, conforme EDITAL DE PUBLICAÇÃO anexo.

**Porteiras - CE, 28 de Julho de 2021.**

  
**Fábio Pinheiro Cardoso**  
**PRÉFEITO**

Estado do Ceará  
Prefeitura Municipal de Porteiras  
EDITAL DE PUBLICAÇÃO Nº 2021.07.28-1

O PREFEIRO do Município de Porteiras - Estado do Ceará, Cidadão Fábio Pinheiro Cardoso, em pleno exercício do cargo e no uso competente de suas atribuições, notadamente as conferidas pelo Art. 28, Inciso X, da Constituição do Estado do Ceará, **RESOLVE** publicar mediante afixação nos locais de amplo acesso do público em geral no âmbito do Município de **Porteiras/CE**, o **RELATÓRIO RESUMIDO DA EXECUÇÃO ORÇAMENTÁRIA - RREO**, atinente ao **3º BIMESTRE** do exercício financeiro de **2021**.

**PUBLIQUE-SE, DIVULGUE-SE, CUMPRA-SE.**

**Paço do Poder Executivo Municipal de Porteiras - Estado do Ceará.  
Em, 28 de Julho de 2021.**

  
Fábio Pinheiro Cardoso  
PREFEITO