

Prefeitura Municipal de Porteiras
 Relatório Resumido de Execução Orçamentária
 Balanço Orçamentário
 Orçamento Fiscal e da Seguridade Social
 Período: Janeiro a Junho de 2020/Bimestre: Maio e Junho

RREO - Anexo 1 (LRF, Art. 52, inciso I, alíneas "a" e "b" do inciso II e §1º)

Em reais

Receitas Orçamentárias	Previsão Inicial	Previsão Atualizada (a)	Receitas Realizadas				Saldo (a-c)
			No Bimestre (b)	% (b/a)	Até Bimestre (c)	% (c/a)	
Receitas (Exceto Intra-Orçamentárias) (I)	56.692.140,00	56.692.140,00	7.427.611,25	13,10	23.882.491,33	42,13	32.809.648,67
Receitas Correntes	53.298.123,00	53.298.123,00	6.857.449,44	12,87	23.095.329,52	43,33	30.202.793,48
Impostos, Taxas e Contribuições de Melhoria	1.806.944,20	1.806.944,20	298.743,66	16,53	989.356,17	54,75	817.588,03
Impostos	1.460.334,20	1.460.334,20	211.888,87	14,51	746.944,36	51,15	713.389,84
Taxas	6.147,00	6.147,00	228,14	3,71	18.320,37	298,04	-12.173,37
Contribuição de Melhoria	340.463,00	340.463,00	86.626,67	25,44	224.091,44	65,82	116.371,56
Receita Patrimonial	660.152,00	660.152,00	10.477,48	1,59	35.082,70	5,31	625.069,30
Valores Mobiliários	655.049,00	655.049,00	10.477,48	1,60	35.082,70	5,36	619.966,30
Demais Receitas Patrimoniais	5.103,00	5.103,00	0,00	0,00	0,00	0,00	5.103,00
Transferências Correntes	50.731.971,80	50.731.971,80	6.546.695,62	12,90	22.036.932,75	43,44	28.695.039,05
Transferências da União e de suas Entidades	32.098.067,60	32.098.067,60	4.511.240,26	14,05	14.466.776,67	45,07	17.631.290,93
Transferências dos Estados e do Distrito	7.899.889,20	7.899.889,20	620.753,55	7,86	2.317.977,34	29,34	5.581.911,86
Transferências de Outras Instituições Públicas	10.734.015,00	10.734.015,00	1.414.701,81	13,18	5.252.178,74	48,93	5.481.836,26
Outras Receitas Correntes	99.055,00	99.055,00	1.532,66	1,55	33.957,90	34,28	65.097,10
Indenizações, Restituições e Ressarcimentos	70.525,00	70.525,00	0,00	0,00	7.725,18	10,95	62.799,82
Demais Receitas Correntes	28.530,00	28.530,00	1.532,66	5,37	26.232,72	91,95	2.297,28
Receitas de Capital	3.394.017,00	3.394.017,00	570.161,81	16,80	787.161,81	23,19	2.606.855,19
Alienação de Bens	17.977,00	17.977,00	0,00	0,00	0,00	0,00	17.977,00
Alienação de Bens Móveis	17.977,00	17.977,00	0,00	0,00	0,00	0,00	17.977,00
Transferências de Capital	3.376.040,00	3.376.040,00	570.161,81	16,89	787.161,81	23,32	2.588.878,19
Transferências da União e de suas Entidades	2.955.593,00	2.955.593,00	570.161,81	19,29	687.161,81	23,25	2.268.431,19
Transferências dos Estados e do Distrito	420.447,00	420.447,00	0,00	0,00	100.000,00	23,78	320.447,00
Receitas (Intra-Orçamentárias) (II)	0,00	0,00	0,00	0,00	0,00	0,00	0,00
SubTotal das Receitas (III) = (I + II)	56.692.140,00	56.692.140,00	7.427.611,25	13,10	23.882.491,33	42,13	32.809.648,67
Operações de Crédito/Refinanciamento (IV)							
SubTotal com Refinanciamento (V) = (III + IV)	56.692.140,00	56.692.140,00	7.427.611,25	13,10	23.882.491,33	42,13	32.809.648,67
Déficit (VI)					0,00		
Total (VII) = (V + VI)	56.692.140,00	56.692.140,00	7.427.611,25		23.882.491,33		
Saldos de Exercícios Anteriores							
Recursos Arrecadado Exercícios Anteriores RPPS							
Superávit Financeiro Utilizado Créditos Adicionais							
Reabertura de Créditos Adicionais							

Despesas Orçamentárias	Dotação Inicial (d)	Dotação Atualizada (e)	Despesas Empenhadas		Saldo (g) = (e-f)	Despesas Liquidadas		Saldo (i) = (e-h)	Despesas Pagas Até o Bimestre (j)	Inscritas em Restos a Pagar Não Proc. (k)
			No Bimestre	Até o Bimestre (f)		No Bimestre	Até o Bimestre (h)			

[Handwritten signatures and initials]

Prefeitura Municipal de Porteiras
 Relatório Resumido de Execução Orçamentária
Balço Orçamentário
 Orçamento Fiscal e da Seguridade Social
 Período: Janeiro a Junho de 2020/Bimestre: Maio e Junho

RREO - Anexo 1 (LRF, Art. 52, Inciso I, alíneas "a" e "b" do Inciso II e §1º)

Em reais

Despesas Orçamentárias	Dotação Inicial (d)	Dotação Atualizada (e)	Despesas Empenhadas		Saldo (g) = (e-f)	Despesas Liquidadas		Saldo (i) = (e-h)	Despesas Pagas Até o Bimestre (j)	Inscritas em Restos a Pagar Não Proc. (k)
			No Bimestre	Até o Bimestre (f)		No Bimestre	Até o Bimestre (h)			
Despesas Orçamentárias										
Despesas (Exceto Intra-Orçamentárias) (VIII)	56.691.033,00	56.691.033,00	4.104.998,84	33.782.348,58	22.908.684,42	6.415.160,04	17.050.521,39	39.640.511,61	15.512.028,60	
DESPESAS CORRENTES	43.936.086,00	45.542.786,00	1.955.628,43	30.366.067,03	15.176.718,97	6.031.642,15	16.243.900,05	29.298.885,95	14.728.829,76	
PESSOAL E ENCARGOS SOCIAIS	25.133.937,00	25.051.437,00	381.657,78	18.613.216,75	6.438.220,25	3.977.569,38	10.106.237,89	14.945.199,11	8.793.925,68	
OUTRAS DESPESAS CORRENTES	18.802.149,00	20.491.349,00	1.573.970,65	11.752.850,28	8.738.498,72	2.054.072,77	6.137.662,16	14.353.686,84	5.934.904,08	
DESPESAS DE CAPITAL	12.251.947,00	11.068.347,00	2.149.370,41	3.416.281,55	7.652.065,45	383.517,89	806.621,34	10.261.725,66	783.198,84	
INVESTIMENTOS	12.044.247,00	10.830.647,00	2.149.370,41	3.284.381,55	7.546.265,45	372.328,64	750.892,76	10.079.754,24	727.470,26	
INVERSÕES FINANCEIRAS	76.781,00	76.781,00	0,00	0,00	76.781,00	0,00	0,00	76.781,00	0,00	
AMORTIZAÇÃO DA DÍVIDA	130.919,00	160.919,00	0,00	131.900,00	29.019,00	11.189,25	55.728,58	105.190,42	55.728,58	
Despesas (Intra-Orçamentárias) (IX)	1.107,00	1.107,00	0,00	0,00	1.107,00	0,00	0,00	1.107,00	0,00	
SubTotal das Despesas (X) = (VIII + IX)	56.692.140,00	56.692.140,00	4.104.998,84	33.782.348,58	22.909.791,42	6.415.160,04	17.050.521,39	39.641.618,61	15.512.028,60	
Amortização da Div./Refinanciamento (XI)										
SubTotal com Refinanciamento (XII) = (X + XI)	56.692.140,00	56.692.140,00	4.104.998,84	33.782.348,58	22.909.791,42	6.415.160,04	17.050.521,39	39.641.618,61	15.512.028,60	
Superávit (XIII)							6.831.969,94			
Total (XIV) = (XII + XIII)	56.692.140,00	56.692.140,00	4.104.998,84	33.782.348,58		6.415.160,04	23.882.491,33		15.512.028,60	
Reserva do RPPS	0,00	0,00								

Despesas Intra-Orçamentárias	Dotação Inicial (d)	Dotação Atualizada (e)	Despesas Empenhadas		Saldo (g) = (e-f)	Despesas Liquidadas		Saldo (i) = (e-h)	Despesas Pagas Até o Bimestre (j)	Inscritas em Restos a Pagar Não Proc. (k)
			No Bimestre	Até o Bimestre (f)		No Bimestre	Até o Bimestre (h)			
Despesas Orçamentárias										
Despesas (Intra-Orçamentárias) (IX)	1.107,00	1.107,00	0,00	0,00	1.107,00	0,00	0,00	1.107,00	0,00	
DESPESAS CORRENTES	1.107,00	1.107,00	0,00	0,00	1.107,00	0,00	0,00	1.107,00	0,00	
PESSOAL E ENCARGOS SOCIAIS	1.107,00	1.107,00	0,00	0,00	1.107,00	0,00	0,00	1.107,00	0,00	

Prefeitura Municipal de Porteiras
Relatório Resumido de Execução Orçamentária
Balanco Orçamentário
Orçamento Fiscal e da Seguridade Social
Período: Janeiro a Junho de 2020/Bimestre: Maio e Junho

RREO - Anexo 1 (LRF, Art. 52, inciso I, alíneas "a" e "b" do inciso II e §1º)


Em reais




Fábio Pinheiro Cardoso
PREFEIRO



FRANCISCO EDES EVANGELISTA DE CARVALHO
CHEFE CONTROLE INTERNO



LIM - CONSULTORIA ADMINISTRATIVA E SISTEMAS
EIRELI
Contador - CRC 8053



José Nilson Correia Ursulino
SECRETARIO

Prefeitura Municipal de Porteiras
 Relatório Resumido de Execução Orçamentária
 Demonstrativo da Execução das Despesas por Função/Subfunção
 Orçamento Fiscal e da Seguridade Social
 Período: Janeiro a Junho de 2020/Bimestre: Maio e Junho

RREO - Anexo 2 (LRF, Art. 52, inciso II, alínea "c")

Função/Subfunção	Dotação Inicial	Dotação Atualizada (a)	Despesas Empenhadas			Saldo(e) = (a-b)	Despesas Liquidadas			Saldo(e) = (a-d)	Insc. Restos a Pagar Não Processados (f)
			No Bimestre	Até o Bimestre (b)	% (b / total b)		No Bimestre	Até o Bimestre (d)	% (d / total d)		
Despesas (Exceto Intra-Orçamentárias) (l)	56.691.033,00	56.691.033,00	4.104.998,84	33.782.348,58	100,00	22.908.684,42	6.415.160,04	17.050.521,39	100,00	39.640.511,61	
Legislativa	1.723.851,00	1.723.851,00	0,00	0,00	0,00	1.723.851,00	0,00	0,00	0,00	1.723.851,00	
Ação Legislativa	1.723.851,00	1.723.851,00	0,00	0,00	0,00	1.723.851,00	0,00	0,00	0,00	1.723.851,00	
Essencial à Justiça	22.858,00	22.858,00	2.323,48	2.323,48	0,01	20.534,52	0,00	0,00	0,00	22.858,00	
Ação Judiciária	22.858,00	22.858,00	2.323,48	2.323,48	0,01	20.534,52	0,00	0,00	0,00	22.858,00	
Administração	5.515.458,00	5.761.858,00	353.194,41	4.583.649,54	13,57	1.178.208,46	881.881,15	2.522.697,81	14,80	3.239.160,19	
Defesa do Interesse Público no Processo	145.965,00	158.465,00	11.599,00	124.979,00	0,37	33.486,00	48.096,83	95.377,82	0,57	62.087,18	
Planejamento e Orçamento	1.752.761,00	1.783.261,00	26.246,78	1.708.446,00	5,06	74.815,00	301.228,86	872.307,41	5,12	910.953,59	
Administração Geral	3.245.752,00	3.260.152,00	197.254,22	2.418.433,87	7,16	841.718,13	447.983,61	1.398.659,07	8,20	1.861.492,93	
Administração Financeira	110.696,00	177.696,00	4.300,00	141.840,00	0,42	35.856,00	42.300,00	60.350,00	0,35	117.346,00	
Controle Interno	145.303,00	139.803,00	290,00	590,00	0,00	139.213,00	290,00	590,00	0,00	139.213,00	
Normalização e Fiscalização	114.981,00	242.481,00	113.504,41	189.380,67	0,56	53.120,33	41.981,85	94.413,51	0,56	148.067,49	
Assistência Social	3.445.141,00	3.507.241,00	86.259,91	1.500.949,22	4,44	2.008.291,78	322.321,15	859.317,33	5,04	2.647.923,67	
Administração Geral	1.375.572,00	1.390.572,00	52.763,75	903.376,30	2,67	487.195,70	209.241,88	524.110,36	3,07	866.461,64	
Formação de Recursos Humanos	59.190,00	59.190,00	0,00	0,00	0,00	59.190,00	0,00	0,00	0,00	59.190,00	
Assistência ao Portador de Deficiência	15.919,00	15.919,00	0,00	0,00	0,00	15.919,00	0,00	0,00	0,00	15.919,00	
Assistência à Criança e ao Adolescente	193.274,00	193.874,00	0,00	87.400,00	0,26	106.474,00	20.645,81	51.642,98	0,30	142.231,02	
Assistência Comunitária	1.684.927,00	1.738.927,00	33.496,16	510.172,92	1,51	1.228.754,08	92.433,46	283.563,99	1,66	1.455.363,01	
Habitação Urbana	116.259,00	108.759,00	0,00	0,00	0,00	108.759,00	0,00	0,00	0,00	108.759,00	
Saúde	14.695.866,00	15.123.366,00	1.313.326,62	8.784.013,43	26,00	6.339.362,57	1.901.366,03	4.717.932,41	27,67	10.405.433,59	
Administração Geral	1.072.467,00	1.639.967,00	292.687,52	1.249.327,73	3,70	390.638,27	313.047,39	686.321,22	4,03	953.645,78	
Atenção Básica	10.252.720,00	9.972.820,00	675.171,33	5.604.609,91	16,59	4.368.310,09	1.107.858,80	2.807.847,15	16,47	7.165.072,85	
Assistência Hospitalar e Ambulatorial	2.973.653,00	3.074.153,00	280.378,38	1.692.088,39	5,01	1.382.064,61	401.447,08	1.031.150,30	6,05	2.043.002,70	
Vigilância Sanitária	397.026,00	436.326,00	65.089,39	237.987,40	0,70	198.338,60	79.011,76	192.613,74	1,13	243.712,26	
Educação	20.357.449,00	20.487.449,00	860.244,81	14.595.148,05	43,20	5.892.300,95	2.704.019,27	7.071.258,16	41,47	13.416.190,84	
Ensino Fundamental	18.031.651,00	18.161.651,00	860.244,81	13.582.348,05	40,21	4.579.302,95	2.628.504,22	6.865.451,86	40,27	11.296.199,14	
Ensino Superior	26.127,00	26.127,00	0,00	4.800,00	0,01	21.327,00	0,00	2.400,00	0,01	23.727,00	
Educação Infantil	1.459.999,00	1.409.999,00	0,00	290.000,00	0,86	1.119.999,00	36.513,99	73.696,19	0,43	1.336.302,81	
Educação de Jovens e Adultos	446.422,00	446.422,00	0,00	295.000,00	0,87	151.422,00	39.001,06	81.710,11	0,48	364.711,89	
Educação Básica	393.250,00	443.250,00	0,00	423.000,00	1,25	20.250,00	0,00	48.000,00	0,28	395.250,00	
Cultura	564.694,00	404.694,00	0,00	34.242,03	0,10	370.451,97	1.665,00	34.242,03	0,20	370.451,97	
Desporto e Rendimento	564.694,00	404.694,00	0,00	34.242,03	0,10	370.451,97	1.665,00	34.242,03	0,20	370.451,97	
Urbanismo	2.284.949,00	2.269.049,00	646.197,89	1.330.317,35	3,94	938.731,65	86.897,52	331.341,61	1,94	1.937.707,39	
Administração Geral	23.992,00	23.992,00	0,00	0,00	0,00	23.992,00	0,00	0,00	0,00	23.992,00	
Infra-Estrutura Urbana	2.117.353,00	2.139.453,00	646.197,89	1.330.317,35	3,94	809.135,65	86.897,52	331.341,61	1,94	1.808.111,39	
Recursos Hídricos	143.604,00	105.604,00	0,00	0,00	0,00	105.604,00	0,00	0,00	0,00	105.604,00	

Prefeitura Municipal de Porteiras
 Relatório Resumido de Execução Orçamentária
 Demonstrativo da Execução das Despesas por Função/Subfunção
 Orçamento Fiscal e da Seguridade Social
 Período: Janeiro a Junho de 2020/Bimestre: Maio e Junho

RREO - Anexo 2 (LRF, Art. 52, inciso II, alínea "c")

Em reais

Função/Subfunção	Dotação Inicial	Dotação Atualizada (a)	Despesas Empenhadas			Saldo(c) = (a-b)	Despesas Liquidadas			Saldo(e) = (a-d)	Insc. Restos a Pagar Não Processados (f)
			No Bimestre	Até o Bimestre (b)	% (b / total b)		No Bimestre	Até o Bimestre (d)	% (d / total d)		
Habitação	459.149,00	47.149,00	0,00	0,00	0,00	47.149,00	0,00	0,00	0,00	47.149,00	
Habitação Rural	459.149,00	47.149,00	0,00	0,00	0,00	47.149,00	0,00	0,00	0,00	47.149,00	
Saneamento	409.015,00	79.015,00	0,00	31.509,78	0,09	47.505,22	31.509,78	31.509,78	0,18	47.505,22	
Saneamento Básico Urbano	409.015,00	79.015,00	0,00	31.509,78	0,09	47.505,22	31.509,78	31.509,78	0,18	47.505,22	
Gestão Ambiental	5.442.870,00	5.752.870,00	0,00	1.820.200,00	5,39	3.932.470,00	451.642,76	1.353.277,76	7,94	4.399.392,24	
Seviços Urbanos	3.329.461,00	3.329.461,00	0,00	1.480.000,00	4,38	1.849.461,00	394.942,76	1.183.177,76	6,94	2.146.283,24	
Preservação e Conservação Ambiental	2.113.209,00	2.423.209,00	0,00	340.200,00	1,01	2.083.009,00	56.700,00	170.100,00	1,00	2.253.109,00	
Agricultura	78.765,00	78.765,00	4.349,10	7.059,98	0,02	71.705,02	3.149,10	5.859,98	0,03	72.905,02	
Administração Geral	2.000,00	2.000,00	0,00	0,00	0,00	2.000,00	0,00	0,00	0,00	2.000,00	
Abastecimento	4.850,00	4.850,00	0,00	0,00	0,00	4.850,00	0,00	0,00	0,00	4.850,00	
Promoção da Produção Agropecuária	60.650,00	60.650,00	4.349,10	7.059,98	0,02	53.590,02	3.149,10	5.859,98	0,03	54.790,02	
Defesa Agropecuária	9.615,00	9.615,00	0,00	0,00	0,00	9.615,00	0,00	0,00	0,00	9.615,00	
Promoção Comercial	1.650,00	1.650,00	0,00	0,00	0,00	1.650,00	0,00	0,00	0,00	1.650,00	
Energia	208.132,00	83.632,00	0,00	0,00	0,00	83.632,00	0,00	0,00	0,00	83.632,00	
Energia Elétrica	208.132,00	83.632,00	0,00	0,00	0,00	83.632,00	0,00	0,00	0,00	83.632,00	
Transporte	530.409,00	846.909,00	839.102,62	839.102,62	2,48	7.806,38	0,00	0,00	0,00	846.909,00	
Transporte Rodoviário	530.409,00	846.909,00	839.102,62	839.102,62	2,48	7.806,38	0,00	0,00	0,00	846.909,00	
Desporto e Lazer	225.316,00	168.316,00	0,00	51.933,10	0,15	116.382,90	0,00	17.725,00	0,10	150.591,00	
Desporto Comunitário	225.316,00	168.316,00	0,00	51.933,10	0,15	116.382,90	0,00	17.725,00	0,10	150.591,00	
Encargos Especiais	224.311,00	254.311,00	0,00	201.900,00	0,60	52.411,00	30.709,28	105.359,52	0,62	148.951,48	
Serviço da Dívida Interna	106.629,00	136.629,00	0,00	131.900,00	0,39	4.729,00	11.189,25	55.728,58	0,33	80.900,42	
Outros Encargos Especiais	117.682,00	117.682,00	0,00	70.000,00	0,21	47.682,00	19.520,03	49.630,94	0,29	68.051,06	
Reserva de Contingência	503.000,00	79.900,00	0,00	0,00	0,00	79.900,00	0,00	0,00	0,00	79.900,00	
Reserva de Contingência	503.000,00	79.900,00	0,00	0,00	0,00	79.900,00	0,00	0,00	0,00	79.900,00	
Despesas (Intra-Orçamentárias) (II)	1.107,00	1.107,00	0,00	0,00	0,00	1.107,00	0,00	0,00	0,00	1.107,00	
Total (III) (I + II)	56.692.140,00	56.692.140,00	4.104.998,84	33.782.348,58	100,00	22.909.791,42	6.415.160,04	17.050.521,39	100,00	39.641.618,61	

Prefeitura Municipal de Porteiras
Relatório Resumido de Execução Orçamentária
Demonstrativo da Execução das Despesas por Função/Subfunção
Orçamento Fiscal e da Seguridade Social
Período: Janeiro a Junho de 2020/Bimestre: Maio e Junho

RREO - Anexo 2 (LRF, Art. 52, inciso II, alínea "c")


Em reais




Fábio Ribeiro Cardoso
PREFEIRO



FRANCISCO EDES EVANGELISTA DE CARVALHO
CHEFE CONTROLE INTERNO



LJM - CONSULTORIA ADMINISTRATIVA E SISTEMAS
EIRELI
Contador - CRC 8053



José Nilson Correia Ursulino
SECRETARIO

Prefeitura Municipal de Porteiras
 Relatório Resumido de Execução Orçamentária
 Demonstrativo da Receita Corrente Líquida
 Orçamento Fiscal e da Seguridade Social
 Período: Janeiro a Junho de 2020/Bimestre: Maio e Junho

RREO - Anexo 3 (LRF, Art. 53, Inciso I)

Especificação	Evolução da Receita Realizada nos Últimos 12 Meses												Total (Últimos 12 Meses)	Previsão Atualizada do Exercício
	Julho/2019	Agosto/2019	Setembro/2019	Outubro/2019	Novembro/2019	Dezembro/2019	Janeiro/2020	Fevereiro/2020	Março/2020	Abril/2020	Maio/2020	Junho/2020		
Receitas Correntes (I)	4.194.715,89	3.265.191,67	3.486.743,12	3.173.544,48	3.608.882,01	5.874.258,19	4.553.544,44	4.824.293,90	3.593.238,67	4.971.430,11	3.615.672,69	3.807.288,76	48.768.901,72	59.044.835,20
Impostos, Taxas e Contribuições de Melhoria	207.142,68	89.848,15	170.225,70	166.258,57	129.553,94	171.425,98	302.082,63	130.249,62	120.647,69	137.632,55	145.077,43	153.566,25	1.933.811,17	1.806.944,20
IPTU	509,68	681,20	1.273,08	299,08	322,20	2.308,55	518,09	0,00	0,00	0,00	0,00	269,47	6.181,30	78.296,00
ISS	58.832,41	38.967,47	107.314,41	48.715,54	47.394,57	55.743,50	55.515,39	28.398,07	32.343,57	55.125,69	34.354,71	62.243,23	623.948,58	640.137,00
ITBI	700,00	1.700,00	0,00	600,00	0,00	400,00	380,00	60,57	0,00	0,00	2.200,00	2.400,00	8.440,57	14.455,00
IRRF	59.736,48	55.331,64	55.930,05	62.082,02	58.880,25	74.315,90	181.583,22	48.548,28	54.901,68	77.680,98	54.805,90	55.815,58	839.411,82	727.446,20
Outros Impostos, Taxas e Contribuições de Melhoria	89.364,13	3.167,84	5.708,16	53.561,95	22.956,92	38.658,01	64.085,84	53.242,70	33.402,46	4.825,90	53.916,82	32.937,99	455.828,82	346.810,00
Contribuições	0,00	0,00	0,00	0,00	0,00	0,00	0,00	0,00	0,00	0,00	0,00	0,00	0,00	0,00
Receita Patrimonial	18.268,80	13.540,72	19.641,65	15.507,88	2.884,03	9.543,22	7.718,15	6.169,98	8.608,71	4.108,38	5.311,24	5.165,24	114.569,10	660.152,00
Rendimentos de Aplicação Financeira	18.268,80	13.540,72	19.641,65	15.507,88	2.884,03	9.543,22	7.718,15	6.169,98	8.608,71	4.108,38	5.311,24	5.165,24	114.569,10	655.049,00
Outras Receitas Patrimoniais	0,00	0,00	0,00	0,00	0,00	0,00	0,00	0,00	0,00	0,00	0,00	0,00	0,00	5.103,00
Receita Agropecuária	0,00	0,00	0,00	0,00	0,00	0,00	0,00	0,00	0,00	0,00	0,00	0,00	0,00	0,00
Receita Industrial	0,00	0,00	0,00	0,00	0,00	0,00	0,00	0,00	0,00	0,00	0,00	0,00	0,00	0,00
Receita de Serviços	0,00	0,00	0,00	0,00	0,00	0,00	0,00	0,00	0,00	0,00	0,00	0,00	0,00	0,00
Transferências Correntes	3.956.304,32	3.119.654,22	3.296.142,95	2.990.109,00	3.473.384,02	5.691.861,09	4.229.092,87	4.485.757,14	3.451.160,57	4.828.853,19	3.463.751,35	3.648.456,27	46.634.426,99	56.478.684,00
Cota-Parte do FPM	972.062,85	1.179.737,73	1.050.140,54	966.790,76	1.312.073,39	1.567.989,40	1.323.575,44	1.912.607,44	1.118.296,03	1.096.177,67	1.145.257,51	932.301,05	14.576.909,61	19.503.779,00
Cota-Parte do ICMS	412.145,16	359.606,54	410.275,65	395.381,50	420.382,22	418.374,10	525.774,81	502.304,17	459.078,73	333.990,19	294.528,82	371.770,02	4.903.611,90	8.688.223,00
Cota-Parte do IPVA	23.130,99	28.800,55	19.934,79	18.934,90	16.145,53	15.735,40	72.653,04	79.772,83	62.538,16	36.460,75	38.273,23	45.429,89	456.810,06	495.255,00
Cota-Parte do ITR	489,60	89,19	330,49	942,70	115,40	89,77	0,00	5,00	0,00	0,00	0,00	0,00	2.062,05	8.948,00
Transferências da LC 87/1996	0,00	0,00	0,00	0,00	0,00	0,00	0,00	0,00	0,00	0,00	0,00	0,00	0,00	20.550,00
Transferências da LC 61/1989	1.765,79	1.580,40	1.926,55	1.704,98	1.790,47	2.104,53	1.622,07	1.754,67	1.519,31	1.453,19	1.448,92	1.303,01	20.073,89	16.805,00
Transferência do FUNDEB	1.063.080,98	1.038.093,22	1.048.226,27	1.005.094,22	1.145.883,62	1.276.489,41	1.808.672,13	1.512.229,92	1.163.935,24	1.092.228,80	1.001.416,23	1.003.458,42	14.148.790,44	14.813.978,00
Outras Transferências Correntes	1.483.829,08	510.848,59	765.306,86	603.258,94	577.013,39	2.411.078,48	495.795,38	477.193,11	645.693,10	2.268.542,59	982.826,54	1.294.193,88	12.526.168,64	12.931.145,00
Outras Receitas Correntes	13.000,09	32.248,78	732,82	1.688,93	3.060,02	1.425,92	14.650,79	2.116,76	14.821,70	835,89	1.532,66	0,00	86.094,46	99.055,00
Deduções (II)	281.565,64	313.848,74	296.136,22	276.009,91	349.743,25	400.437,66	384.400,59	498.917,83	327.982,55	293.325,67	295.611,87	269.900,13	3.987.878,08	5.746.712,20
Contribuição Servidor para o Plano de Previdência	0,00	0,00	0,00	0,00	0,00	0,00	0,00	0,00	0,00	0,00	0,00	0,00	0,00	0,00
Compensações Financ. entre Regimes Previdência	0,00	0,00	0,00	0,00	0,00	0,00	0,00	0,00	0,00	0,00	0,00	0,00	0,00	0,00
Dedução da Receita para Formação do FUNDEB	281.565,64	313.848,74	296.136,22	276.009,91	349.743,25	400.437,66	384.400,59	498.917,83	327.982,55	293.325,67	295.611,87	269.900,13	3.987.878,08	5.746.712,20
Receita Corrente Líquida (III) = (I - II)	3.913.150,25	2.951.342,93	3.190.606,90	2.897.534,57	3.259.238,76	5.473.818,53	4.169.143,85	4.125.375,67	3.265.256,12	4.678.104,44	3.320.060,81	3.537.388,63	44.781.023,66	53.298.123,00
(-) Emendas individuais (art. 166-A, § 1º, da CF) (IV)	0,00	0,00	0,00	0,00	0,00	0,00	0,00	0,00	0,00	0,00	23.100,00	120.000,00	143.100,00	0,00
RCL Ajustada para Limites Endividamento (V)=(III-IV)	3.913.150,25	2.951.342,93	3.190.606,90	2.897.534,57	3.259.238,76	5.473.818,53	4.169.143,85	4.125.375,67	3.265.256,12	4.678.104,44	3.296.960,81	3.417.388,63	44.637.923,66	53.298.123,00
(-) Emendas de bancada (art. 166, § 16, da CF) (VI)	0,00	0,00	0,00	0,00	0,00	0,00	0,00	0,00	0,00	0,00	105.000,00	0,00	105.000,00	0,00
RCL Ajustada para Limites Desp. Pessoal (VII)=(V-VI)	3.913.150,25	2.951.342,93	3.190.606,90	2.897.534,57	3.259.238,76	5.473.818,53	4.169.143,85	4.125.375,67	3.265.256,12	4.678.104,44	3.191.960,81	3.417.388,63	44.532.923,66	53.298.123,00

Prefeitura Municipal de Porteiras
Relatório Resumido de Execução Orçamentária
Demonstrativo da Receita Corrente Líquida
Orçamento Fiscal e da Seguridade Social
Período: Janeiro a Junho de 2020/Bimestre: Maio e Junho

RREQ - Anexo 3 (LRF, Art. 53, inciso I)


Em reais



Fábio Pinheiro Cardoso
PREFEIRO



FRANCISCO EDES EVANGELISTA DE CARVALHO
CHEFE CONTROLE INTERNO



LJM - CONSULTORIA ADMINISTRATIVA E SISTEMAS
EIRELI
Contador - CRC 8053



José Nilson Correia Ursulino
SECRETARIO

Prefeitura Municipal de Porteiras
 Relatório Resumido de Execução Orçamentária
 Demonstrativo das Receitas e Despesas Previdenciárias do Regime Próprio de Previdência dos Servidores
 Orçamento Fiscal e da Seguridade Social
 Período: Janeiro a Junho / Bimestre: Maio a Junho de 2020

RREO - Anexo 4 (LRF, Art. 53, inciso I)

Em Reais

PLANO PREVIDENCIÁRIO					
RECEITAS PREVIDENCIÁRIAS - RPPS	PREVISÃO INICIAL	PREVISÃO ATUALIZADA	RECEITAS REALIZADAS		
			Até o Bimestre 2020	Até o Bimestre 2019	
RECEITAS CORRENTES (I)	0,00	0,00	0,00	0,00	0,00
Receitas de Contribuições dos Segurados	0,00	0,00	0,00	0,00	0,00
Civil	0,00	0,00	0,00	0,00	0,00
Ativo	0,00	0,00	0,00	0,00	0,00
Inativo	0,00	0,00	0,00	0,00	0,00
Pensionista	0,00	0,00	0,00	0,00	0,00
Receitas de Contribuições Patronais	0,00	0,00	0,00	0,00	0,00
Cível	0,00	0,00	0,00	0,00	0,00
Ativo	0,00	0,00	0,00	0,00	0,00
Inativo					
Pensionista					
Em Regime de Parcelamento de Débitos	0,00	0,00	0,00	0,00	0,00
Receita Patrimonial	0,00	0,00	0,00	0,00	0,00
Receitas Imobiliárias	0,00	0,00	0,00	0,00	0,00
Receitas de Valores Mobiliários	0,00	0,00	0,00	0,00	0,00
Outras Receitas Patrimoniais	0,00	0,00	0,00	0,00	0,00
Receitas de Serviços	0,00	0,00	0,00	0,00	0,00
Outras Receitas Correntes	0,00	0,00	0,00	0,00	0,00
Compensação Previdenciária do RGPS para o RPPS	0,00	0,00	0,00	0,00	0,00
Aportes Periódicos para Amortização de Déficit Atuarial do RPPS (II)	0,00	0,00	0,00	0,00	0,00
Demais Receitas Correntes	0,00	0,00	0,00	0,00	0,00
RECEITAS DE CAPITAL (III)	0,00	0,00	0,00	0,00	0,00
Alienação de Bens, Direitos e Ativos	0,00	0,00	0,00	0,00	0,00
Amortização de Empréstimos	0,00	0,00	0,00	0,00	0,00
Outras Receitas de Capital	0,00	0,00	0,00	0,00	0,00
TOTAL DAS RECEITAS PREVIDENCIÁRIAS - RPPS (IV) = (I + III - II)	0,00	0,00	0,00	0,00	0,00

Prefeitura Municipal de Porteiras
 Relatório Resumido de Execução Orçamentária
 Demonstrativo das Receitas e Despesas Previdenciárias do Regime Próprio de Previdência dos Servidores
 Orçamento Fiscal e da Seguridade Social
 Período: Janeiro a Junho / Bimestre: Maio a Junho de 2020

RREO - Anexo 4 (LRF, Art. 53, inciso II)

Em Reais

DESPESAS PREVIDENCIÁRIAS - RPPS	DOTAÇÃO INICIAL	DOTAÇÃO ATUALIZADA	DESPESAS EMPENHADAS		DESPESAS LIQUIDADAS		INSCRITA EM RESTOS A PAGAR NÃO PROCESSADOS	
			Até o Bimestre 2020	Até o Bimestre 2019	Até o Bimestre 2020	Até o Bimestre 2019	Até o Bimestre 2020	Até o Bimestre 2019
ADMINISTRAÇÃO (V)	0,00	0,00	0,00	0,00	0,00	0,00	0,00	0,00
Despesas Correntes	0,00	0,00	0,00	0,00	0,00	0,00	0,00	0,00
Despesas de Capital	0,00	0,00	0,00	0,00	0,00	0,00	0,00	0,00
PREVIDÊNCIA (VI)	0,00	0,00	0,00	0,00	0,00	0,00	0,00	0,00
Benefícios - Civil	0,00	0,00	0,00	0,00	0,00	0,00	0,00	0,00
Aposentadorias	0,00	0,00	0,00	0,00	0,00	0,00	0,00	0,00
Pensões	0,00	0,00	0,00	0,00	0,00	0,00	0,00	0,00
Outros Benefícios Previdenciários	0,00	0,00	0,00	0,00	0,00	0,00	0,00	0,00
Outras Despesas Previdenciárias	0,00	0,00	0,00	0,00	0,00	0,00	0,00	0,00
Compensação Previdenciária do RPPS para o RGPS	0,00	0,00	0,00	0,00	0,00	0,00	0,00	0,00
Demais Despesas Previdenciárias	0,00	0,00	0,00	0,00	0,00	0,00	0,00	0,00
TOTAL DAS DESPESAS PREVIDENCIÁRIAS - RPPS (VII) = (V + VI)	0,00	0,00	0,00	0,00	0,00	0,00	0,00	0,00
RESULTADO PREVIDENCIÁRIO (VIII) = (IV - VII)	0,00	0,00	0,00	0,00	0,00	0,00		

Prefeitura Municipal de Porteiras
 Relatório Resumido de Execução Orçamentária
Demonstrativo das Receitas e Despesas Previdenciárias do Regime Próprio de Previdência dos Servidores
 Orçamento Fiscal e da Seguridade Social
 Período: Janeiro a Junho / Bimestre: Maio a Junho de 2020



RREO - Anexo 4 (LRF, Art. 53, inciso II)

Em Reais

Recursos RPPS Arrecadados em Exercícios Anteriores	PREVISÃO ORÇAMENTÁRIA	
Valor		
Reserva Orçamentária do RPPS	PREVISÃO ORÇAMENTÁRIA	
Valor		
Aportes de Recursos para o Plano Previdenciário do RPPS	APORTES REALIZADOS	
Plano de Amortização - Contribuição Patronal Suplementar		
Plano de Amortização - Aporte Periódico de Valores Predefinidos		
Outros Aportes para o RPPS		
Recursos para Cobertura de Déficit Financeiro		
Bens e Direitos do RPPS	PERÍODO DE REFERÊNCIA	
	2020	2019
Caixa e Equivalentes de Caixa	0,00	0,00
Investimentos e Aplicações		
Outros Bens e Direitos		


 Fábio Pinheiro Cardoso
 PREFEIRO


 FRANCISCO EUDES EVANGELISTA DE CARVALHO
 CHEFE CONTROLE INTERNO


 LIM - CONSULTORIA ADMINISTRATIVA E SISTEMAS
 EIRELI
 Contador - CRC 8053

 José Nilson Correia Ursulino
 SECRETÁRIO

Prefeitura Municipal de Porteiras
 Relatório Resumido de Execução Orçamentária
Demonstrativo do Resultado Primário e Nominal
 Orçamento Fiscal e da Seguridade Social
 Período: Janeiro a Junho de 2020/Bimestre: Maio e Junho

RREO - Anexo 6 (LRF, Art. 53, Inciso III)

Em reais

Receitas Primárias	Previsão Atualizada	Até o Bimestre 2020	
		Receitas Realizadas (a)	
Receitas Correntes (I)	53.305.594,00	23.095.329,52	
Impostos, Taxas e Contribuições de Melhoria	1.806.944,20	989.356,17	
IPTU	78.296,00	787,55	
ISS	640.137,00	267.980,66	
ITBI	14.455,00	5.040,57	
IRRF	727.446,20	473.135,58	
Outros Impostos, Taxas e Contribuições de Melhoria	346.610,00	242.411,81	
Contribuições	0,00	0,00	
Receitas Previdenciárias	0,00	0,00	
Outras Receitas de Contribuições	0,00	0,00	
Receita Patrimonial	660.152,00	35.082,70	
Aplicações Financeiras (II)	655.049,00	35.082,70	
Outras Receitas Patrimoniais	5.103,00	0,00	
Transferências Correntes	50.739.442,80	22.036.932,75	
Cota-Parte do FPM	15.603.023,20	6.022.492,27	
Cota-Parte do ICMS	6.950.578,40	1.989.957,43	
Cota-Parte do IPVA	396.204,80	268.102,44	
Cota-Parte do ITR	7.158,40	4,00	
Transferências da LC 87/1996	20.550,00	0,00	
Transferências da LC nº 61/1989	16.805,00	9.201,17	
Transferências do FUNDEB	10.734.015,00	5.252.178,74	
Outras Transferências Correntes	17.011.108,00	8.494.996,70	
Demais Receitas Correntes	99.055,00	33.957,90	
Outras Receitas Financeiras (III)	0,00	0,00	
Receitas Correntes Restantes	99.055,00	33.957,90	
Receitas Primárias Correntes (IV) = (I - II - III)	52.650.545,00	23.060.246,82	
Receitas de Capital (V)	3.394.017,00	787.161,81	
Operações de Crédito (VI)	0,00	0,00	
Amortização de Empréstimos (VII)	0,00	0,00	
Alienação de Bens	17.977,00	0,00	
Receitas de Alienação de Investimentos Temporários (VIII)			
Receitas de Alienação de Investimentos Permanentes (IX)			
Outras Alienações de Bens	17.977,00	0,00	
Transferências de Capital	3.376.040,00	787.161,81	
Convênios	2.325.339,00	100.000,00	
Outras Transferências de Capital	1.050.701,00	687.161,81	

Prefeitura Municipal de Porteiras
 Relatório Resumido de Execução Orçamentária
Demonstrativo do Resultado Primário e Nominal
 Orçamento Fiscal e da Seguridade Social
 Período: Janeiro a Junho de 2020/Bimestre: Maio e Junho

RREO - Anexo 6 (LRF, Art. 53, inciso III)

Em reais

Receitas Primárias	Previsão Atualizada	Até o Bimestre 2020					
		Receitas Realizadas (a)					
Outras Receitas de Capital	0,00	0,00					
Outras Receitas de Capital Não Primárias (X)							
Outras Receitas de Capital Primárias	0,00	0,00					
Receitas Primárias de Capital (XI) = (V - VI - VII - VIII - IX - X)	3.394.017,00	787.181,81					
Receita Primária Total (XII) = (IV + XI)	56.044.562,00	23.847.408,63					
Despesas Primárias	Dotação Atualizada	Despesas Empenhadas	Despesas Liquidadas	Despesas Pagas (a)	Restos a Pagar Processados Pagos (b)	Restos a Pagar Não Processados	
						Liquidados	Pagos (c)
Despesas Primárias							
Despesas Correntes (XIII)	45.542.786,00	30.366.067,03	18.243.900,05	14.728.829,76	1.556.386,50	877.146,25	869.186,25
Pessoal e Encargos Sociais	25.051.437,00	18.613.216,75	10.106.237,89	8.793.926,68	1.158.127,54		
Juros e Encargos da Dívida (XIV)	0,00	0,00	0,00	0,00	0,00		
Outras Despesas Correntes	20.491.349,00	11.752.850,28	8.137.662,16	5.934.904,08	398.258,96	877.146,25	869.186,25
Despesas Primárias Correntes (XV) = (XIII - XIV)	45.542.786,00	30.366.067,03	18.243.900,05	14.728.829,76	1.556.386,50	877.146,25	869.186,25
Despesas de Capital (XVI)	11.068.347,00	3.416.281,55	808.621,34	783.198,84	177,00	1.203.308,26	1.203.308,26
Investimentos	10.830.647,00	3.284.381,55	750.892,76	727.470,26	177,00	1.203.308,26	1.203.308,26
Inversões Financeiras	76.781,00	0,00	0,00	0,00	0,00		
Concessão de Empréstimo (XVII)							
Aquisição de Título de Capital Já Integralizado (XVIII)							
Aquisição de Título de Crédito (XIX)							
Demais Inversões Financeiras	76.781,00	0,00	0,00	0,00	0,00		
Amortização da Dívida (XX)	160.919,00	131.900,00	55.728,58	55.728,58	0,00		
Despesas Primárias de Capital (XXI) = (XVI - XVII - XVIII - XIX - XX)	10.907.428,00	3.284.381,55	750.892,76	727.470,26	177,00	1.203.308,26	1.203.308,26
Reserva de Contingência (XXII)	79.900,00						
Despesas Primária Total (XXIII) = (XV + XXI + XXII)	56.530.114,00	33.650.448,58	16.994.792,81	15.456.300,02	1.556.563,50	2.080.454,51	2.072.494,51
Resultado Primário - Acima da Linha (XXIV) = [XIIa - (XXIIIa + XXIIIb + XXIIIc)]		4.762.050,60					
Meta Fiscal Para o Resultado Primário					Valor Corrente		
Meta fixada no Anexo de Metas Fiscais da LDO para o exercício de referência					0,00		

Prefeitura Municipal de Porteiras
 Relatório Resumido de Execução Orçamentária
Demonstrativo do Resultado Primário e Nominal
 Orçamento Fiscal e da Seguridade Social
 Período: Janeiro a Junho de 2020/Bimestre: Maio e Junho

RREO - Anexo 6 (LRF, Art. 53, inciso III)

Em reais

Juros Nominais	Valor Incorrido
JUROS E ENCARGOS ATIVOS (XXV)	35.082,70
JUROS E ENCARGOS PASSIVOS (XXVI)	0,00

RESULTADO NOMINAL - Acima da Linha (XXVII) = XXIV + (XXV - XXVI)	4.797.133,30
---	---------------------

Meta Fiscal Para o Resultado Nominal	Valor Corrente
Meta fixada no Anexo de Metas Fiscais da LDO para o exercício de referência	0,00

CÁLCULO DO RESULTADO NOMINAL	Saldo	
	Em 31/Dez/2019 (a)	Até o Junho (b)
DÍVIDA CONSOLIDADA (XXVIII)	1.788.132,63	1.732.404,05
DEDUÇÕES (XXIX)	8.444.253,66	12.269.459,35
Disponibilidade de Caixa	8.444.253,66	12.269.459,35
Disponibilidade de Caixa Bruta	10.089.538,12	13.904.633,10
(-) Restos a Pagar Processados (XXX)	1.645.284,46	1.635.173,75
Demais Haveres Financeiros	0,00	0,00
DÍVIDA CONSOLIDADA LÍQUIDA (XXXI) = (XXVIII - XXIX)	-6.656.121,03	-10.537.055,30
RESULTADO NOMINAL - Abaixo da Linha (XXXII) = (XXXIa - XXXIb)	3.880.934,27	

Ajuste Metodológico	Até o Bimestre
VARIAÇÃO SALDO RPP = (XXXIII) = (XXXa - XXXb)	10.110,71
RECEITA DE ALIENAÇÃO DE INVESTIMENTOS PERMANENTES (IX)	0,00
PASSIVOS RECONHECIDOS NA DC (XXXIV)	
OUTROS AJUSTES (XXXV)	
RESULTADO NOMINAL AJUSTADO - Abaixo da Linha (XXXVI) = (XXXII - XXXIII - IX + XXXIV + XXXV)	3.870.823,56

Informações Adicionais	Previsão Orçamentária
Saldo de Exercícios Anteriores	
Recursos Arrecadados em Exercícios Anteriores - RPPS	
Superávit Financeiro Utilizado para Abertura e Reabertura de Créditos Adicionais	
Reserva Orçamentária do RPPS	

Prefeitura Municipal de Porteiras
Relatório Resumido de Execução Orçamentária
Demonstrativo do Resultado Primário e Nominal
Orçamento Fiscal e da Seguridade Social
Período: Janeiro a Junho de 2020/Bimestre: Maio e Junho

RREO - Anexo 6 (LRF, Art. 53, inciso III)

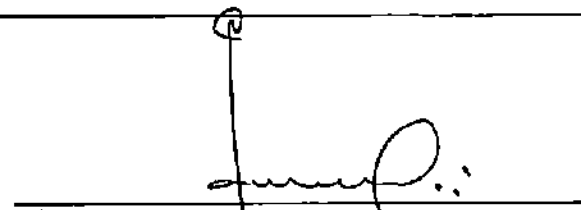
Em reais




Fábio Pinheiro Cardoso
PREFEIRO



FRANCISCO EDES EVANGELISTA DE CARVALHO
CHEFE CONTROLE INTERNO



LJM - CONSULTORIA ADMINISTRATIVA E SISTEMAS
EIRELI
Contador - CRC 8053



José Nison Correia Ursulino
SECRETARIO

Prefeitura Municipal de Porteiras
 Relatório Resumido de Execução Orçamentária
 Restos a Pagar por Poder e Órgão
 Orçamento Fiscal e da Seguridade Social
 Período: Janeiro a Junho de 2020/Bimestre: Maio e Junho

RREO - Anexo 7 (LRF, Art. 53, Inciso V)

PODER/ÓRGÃO	RESTOS A PAGAR PROCESSADOS E NÃO PROCESSADOS LIQUIDADOS EM EXERCÍCIOS ANTERIORES					RESTOS A PAGAR NÃO PROCESSADOS						Saldo l = (e + k)
	INSCRITOS		Pagos (c)	Cancelados (d)	Saldo e = (a+b) - (c+d)	INSCRITOS		Liquidados (h)	Pagos (i)	Cancelados (j)	Saldo k = (f+g) - (j+l)	
	Em Exercícios Anteriores (a)	Em 31 de Dezembro de 2019 (b)				Em Exercícios Anteriores (f)	Em 31 de Dezembro de 2019 (g)					
RESTOS A PAGAR (EXCETO INTRA-ORÇAMENTÁRIOS) (I)	79.710,96	1.565.573,50	1.556.563,50	0,00	88.720,96	3.033.943,34	1.886.272,42	2.060.454,51	2.072.494,51	0,00	2.847.721,25	2.936.442,21
PODER EXECUTIVO	79.710,96	1.565.573,50	1.556.563,50	0,00	88.720,96	3.033.943,34	1.886.272,42	2.060.454,51	2.072.494,51	0,00	2.847.721,25	2.936.442,21
Reserva de Contingência	0,00	0,00	0,00	0,00	0,00	0,00	0,00	0,00	0,00	0,00	0,00	0,00
Gabinete do Prefeito e Vice	7.410,00	11.237,12	11.037,12	0,00	7.610,00	0,00	28.200,00	28.200,00	24.200,00	0,00	4.000,00	11.610,00
Procuradoria Jurídica	3.800,00	2.562,12	2.562,12	0,00	3.800,00	23.935,28	31.800,00	15.700,00	15.700,00	0,00	40.035,28	43.835,28
Secretaria Municipal de Administração, Finanças e Planejamento	4.160,00	48.720,17	48.420,17	0,00	4.460,00	57.260,00	80.870,00	57.890,00	57.890,00	0,00	80.240,00	84.700,00
Secretaria Municipal de Educação, Cultura e Desporto	4.300,10	44.769,70	44.769,70	0,00	4.300,10	2.275,87	116.441,26	68.841,26	68.841,26	0,00	31.875,87	36.175,97
Secretaria Municipal de Assistência Social	4.356,81	10.978,83	10.978,83	0,00	4.356,81	0,00	4.200,00	4.200,00	4.200,00	0,00	0,00	4.356,81
Secretaria Municipal de Saúde e Saneamento	3.800,00	14.197,58	14.197,58	0,00	3.800,00	0,00	4.200,00	4.200,00	4.200,00	0,00	0,00	3.800,00
Secretaria Municipal de Agricultura e Meio Ambiente	3.800,00	7.532,87	6.900,87	0,00	4.432,00	0,00	7.700,00	7.700,00	7.700,00	0,00	0,00	4.432,00
Secretaria Municipal de Obras e Serviços Públicos	17.601,63	24.262,49	16.159,99	0,00	25.704,13	2.050.651,63	947.134,93	838.838,39	838.838,39	0,00	2.158.948,37	2.184.652,50
Fundo Municipal de Educação	8.817,94	1.219.708,28	1.217.993,28	0,00	10.532,84	741.189,28	105.428,00	496.859,87	496.859,87	0,00	349.757,39	360.290,33
Fundo Municipal de Saúde	8.641,48	170.740,30	172.680,30	0,00	6.701,48	158.631,10	532.008,23	518.934,99	516.344,99	0,00	174.294,34	180.995,82
Fundo Municipal de Assistência Social	5.223,00	7.475,94	7.475,94	0,00	5.223,00	0,00	18.890,00	14.660,00	13.320,00	0,00	5.570,00	10.793,00
Fundo Municipal da Criança e do Adolescente	4.000,00	1.894,30	1.893,80	0,00	4.000,50	0,00	2.400,00	2.400,00	2.400,00	0,00	0,00	4.000,50
Fundo Municipal do Desenvolvimento	3.800,00	1.493,80	1.493,80	0,00	3.800,00	0,00	5.000,00	2.000,00	2.000,00	0,00	3.000,00	6.800,00
PODER LEGISLATIVO	0,00	0,00	0,00	0,00	0,00	0,00	0,00	0,00	0,00	0,00	0,00	0,00
RESTOS A PAGAR (INTRA-ORÇAMENTÁRIOS) (II)	0,00	0,00	0,00	0,00	0,00	0,00	0,00	0,00	0,00	0,00	0,00	0,00
TOTAL (III) = (I + II)	79.710,96	1.565.573,50	1.556.563,50	0,00	88.720,96	3.033.943,34	1.886.272,42	2.060.454,51	2.072.494,51	0,00	2.847.721,25	2.936.442,21


Prefeitura Municipal de Porteiras
 Relatório Resumido de Execução Orçamentária
 Restos a Pagar por Poder e Órgão
 Orçamento Fiscal e da Seguridade Social
 Período: Janeiro a Junho de 2020/Bimestre: Maio e Junho


RREO - Anexo 7 (LRF, Art. 53, Inciso V)

PODER/ÓRGÃO	RESTOS A PAGAR PROCESSADOS E NÃO PROCESSADOS LIQUIDADOS EM EXERCÍCIOS ANTERIORES				RESTOS A PAGAR NÃO PROCESSADOS						Saldo l = (e + k)	
	INSCRITOS		Pagos (c)	Cancelados (d)	Saldo e = (a+b) - (c+d)	INSCRITOS		Liquidados (f)	Pagos (g)	Cancelados (h)		Saldo k = (f+g) - (h+i)
	Em Exercícios Anteriores (a)	Em 31 de Dezembro de 2019 (b)				Em Exercícios Anteriores (i)	Em 31 de Dezembro de 2019 (j)					


 Fábio Pinheiro Cardoso
 PREFEIRO


 FRANCISCO EUDES EVANGELISTA DE CARVALHO
 CHEFE CONTROLE INTERNO


 LJM CONSULTORIA ADMINISTRATIVA E SISTEMAS
 EIRELI
 Contador - CRC 8053


 José Nilson Correia Ursulino
 SECRETARIO

Prefeitura Municipal de Porteiras
 Relatório Resumido de Execução Orçamentária
DEMONSTRATIVO DAS RECEITAS E DESPESAS COM MANUTENÇÃO E DESENVOLVIMENTO DO ENSINO - MDE
 Orçamento Fiscal e da Seguridade Social
 Período: Janeiro a Junho de 2020/Bimestre: Maio e Junho

RREO - ANEXO 8 (LDB, art. 72)

R\$ 1,00

RECEITAS DO ENSINO					
RECEITA RESULTANTE DE IMPOSTOS (Caput do Art. 212 da Constituição)	PREVISÃO INICIAL	PREVISÃO ATUALIZADA (a)	RECEITAS REALIZADAS		
			Até o Bimestre (b)	% (b/a) x 100	
RECEITA DE IMPOSTOS LÍQUIDA (I)	1.460.334,20	1.460.334,20	746.944,36	51,15	
1.1 - Receita Resultante do Imposto sobre a Propriedade Predial e Territorial Urbana - IPTU	78.296,00	78.296,00	787,55	1,00	
1.1.1 - IPTU	53.278,00	53.278,00	0,00	0,00	
1.1.2 - Multa, Juros de Mora, Dívida Ativa e Outros Encargos do IPTU	25.018,00	25.018,00	787,55	3,14	
1.2 - Receita Resultante do Imposto sobre Transmissão Inter Vivos - ITBI	14.455,00	14.455,00	5.040,57	34,87	
1.2.1 - ITBI	14.455,00	14.455,00	5.040,57	34,87	
1.2.2 - Multa, Juros de Mora, Dívida Ativa e Outros Encargos do ITBI	0,00	0,00	0,00	0,00	
1.3 - Receita Resultante sobre o Imposto sobre Serviço de Qualquer Natureza - ISS	640.137,00	640.137,00	267.980,66	41,86	
1.3.1 - ISS	640.137,00	640.137,00	267.980,66	41,86	
1.3.2 - Multa, Juros de Mora, Dívida Ativa e Outros Encargos do ISS	0,00	0,00	0,00	0,00	
1.4 Imposto Resultante do Imposto de Renda Retido na Fonte - IRRF	727.446,20	727.446,20	473.135,58	65,04	
RECEITAS DE TRANSFERÊNCIAS CONSTITUCIONAIS E LEGAIS (II)	28.333.561,00	28.333.561,00	10.359.895,95	35,32	
2.1 - Cota-Parte FPM	20.103.779,00	20.103.779,00	7.528.115,14	37,44	
2.1.1 - Parcela referente a CF, art. 159, I, alínea b	19.503.779,00	19.503.779,00	7.528.115,14	38,59	
2.1.2 - Parcela referente a CF, art. 159, I, alínea d	0,00	0,00	0,00	0,00	
2.1.3 - Parcela referente a CF, art. 159, I, alínea e	600.000,00	600.000,00	0,00	0,00	
2.2 - Cota-Parte ICMS	8.688.223,00	8.688.223,00	2.487.446,74	28,63	
2.3 - ICMS Desoneracao - LC N. 87/1998	20.550,00	20.550,00	0,00	0,00	
2.4 - Cota-Parte IPI Exportacao	16.805,00	16.805,00	9.201,17	54,75	
2.5 - Cota-Parte ITR	8.948,00	8.948,00	5,00	0,05	
2.6 - Cota-Parte IPVA	495.256,00	495.256,00	335.127,90	67,66	
2.7 - Cota-Parte IOF-Ouro	0,00	0,00	0,00	0,00	
3- TOTAL DA RECEITA DE IMPOSTOS (1 + 2)	30.793.895,20	30.793.895,20	11.106.840,31	36,07	
RECEITAS ADICIONAIS PARA FINANCIAMENTO DO ENSINO	PREVISÃO INICIAL	PREVISÃO ATUALIZADA (a)	RECEITAS REALIZADAS		
			Até o Bimestre (b)	% (b/a) x 100	
4 - RECEITA DA APLICAÇÃO FINANCEIRA DE OUTROS RECURSOS DE IMPOSTOS VINCULADOS	264.910,00	264.910,00	4.084,84	1,54	
5- RECEITA DE TRANSFERÊNCIAS DO FNDE	2.422.751,00	2.422.751,00	728.205,94	29,65	
5.1- Transferências do Salário-Educação	532.343,00	532.343,00	302.108,17	56,75	
5.2- Transferências Diretas - PDDE	36.104,00	36.104,00	0,00	0,00	
5.3- Transferências Diretas - PNAE	452.797,00	452.797,00	238.775,00	52,73	
5.4- Transferências Diretas - PNATE	263.542,00	263.542,00	176.697,00	67,05	
5.5- Outras Transferências do FNDE	1.089.671,00	1.089.671,00	0,00	0,00	
5.6- Aplicação Financeira dos Recursos do FNDE	48.284,00	48.284,00	10.625,77	22,00	
6- RECEITA DE TRANSFERÊNCIAS DE CONVENÍOS	0,00	0,00	0,00	0,00	
6.1- Transferências de Convenios	0,00	0,00	0,00	0,00	
6.2- Aplicação Financeira dos Recursos de Convenios	0,00	0,00	0,00	0,00	
7- RECEITA DE OPERAÇÕES DE CRÉDITO	0,00	0,00	0,00	0,00	
8- OUTRAS RECEITAS PARA FINANCIAMENTO DO ENSINO	0,00	0,00	0,00	0,00	

Prefeitura Municipal de Porteiras

Relatório Resumido de Execução Orçamentária

DEMONSTRATIVO DAS RECEITAS E DESPESAS COM MANUTENÇÃO E DESENVOLVIMENTO DO ENSINO - MDE

Orçamento Fiscal e da Seguridade Social

Período: Janeiro a Junho de 2020/Bimestre: Maio e Junho

RREO - ANEXO 8 (LDB, art. 72)

R\$ 1,00

9- TOTAL DAS RECEITAS ADICIONAIS PARA FINANCIAMENTO DO ENSINO (4 + 5 + 6 + 7 + 8)	2.687.661,00	2.687.661,00	732.280,58	200,08
---	--------------	--------------	------------	--------

RECEITAS DO FUNDEB	PREVISÃO INICIAL	PREVISÃO ATUALIZADA (a)	RECEITAS REALIZADAS	
			Até o Bimestre (b)	% (b/a) x 100
10- RECEITAS DESTINADAS AO FUNDEB	5.744.922,60	5.744.922,60	2.071.978,00	36,06
10.1- Cota-Parte FPM Destinada ao FUNDEB (20% de 2.1.1)	3.900.765,80	3.900.765,80	1.505.623,00	38,59
10.2- Cota-Parte ICMS Destinada ao FUNDEB (20% de 2.2)	1.737.644,60	1.737.644,60	497.489,20	28,63
10.3- ICMS-Desoneracao Destinada ao FUNDEB (20% de 2.3)	4.110,00	4.110,00	0,00	0,00
10.4- Cota-Parte IPI-Exportacao Destinada ao FUNDEB (20% de 2.4)	3.361,00	3.361,00	1.840,20	54,75
10.5- Cota-Parte ITR ou ITR Arrecadado Destinados ao FUNDEB (20% de (1.5 - 1.5.5)+2.5)	1.789,60	1.789,60	1,00	0,05
10.6- Cota-Parte IPVA Destinada ao FUNDEB (20% de 2.6)	89.051,20	89.051,20	67.025,40	67,66
11- RECEITAS RECEBIDAS DO FUNDEB	15.105.901,00	15.105.901,00	7.586.441,90	50,22
11.1- Transferencias de Recursos do FUNDEB	10.734.015,00	10.734.015,00	5.252.178,74	48,83
11.2- Complementacao da Uniao ao FUNDEB	4.079.963,00	4.079.963,00	2.329.762,00	57,10
11.3- Receita de Aplicacao Financeira dos Recursos do FUNDEB	291.923,00	291.923,00	4.501,16	1,54
12- RESULTADO LÍQUIDO DAS TRANSFERÊNCIAS DO FUNDEB (11.1 - 10)	4.969.092,40	4.969.092,40	3.180.200,74	63,74
SE RESULTADO LÍQUIDO DA TRANSFERÊNCIA (12) > 0] = ACRÉSCIMO RESULTANTE DAS TRANSFERÊNCIAS DO FUNDEB				3.180.200,74
SE RESULTADO LÍQUIDO DA TRANSFERÊNCIA (12) < 0] = DEGRÉSCIMO RESULTANTE DAS TRANSFERÊNCIAS DO FUNDEB				0,00

DESPESAS DO FUNDEB	DOTAÇÃO INICIAL	DOTAÇÃO ATUALIZADA	DESPESAS EMPENHADAS		DESPESAS LIQUIDADAS		Inscritas em Restos a Pagar Não Processados
			Até o Bimestre (h)	% (h/IVg) x 100	Até o Bimestre (i)	% (i/IVg) x 100	
13- PAGAMENTO DOS PROFISSIONAIS DO MAGISTERIO	7.764.412,00	7.764.412,00	7.290.000,00	93,89	3.674.879,76	47,33	0,00
13.1- Com Educacao Infantil	453.213,00	453.213,00	290.000,00	63,99	73.696,19	16,28	0,00
13.2- Com Ensino Fundamental	7.311.199,00	7.311.199,00	7.000.000,00	95,74	3.601.183,57	49,26	0,00
14- OUTRAS DESPESAS	2.527.020,00	2.527.020,00	1.761.159,42	69,69	648.203,17	25,65	0,00
14.1- Com Educacao Infantil	205.071,00	205.071,00	0,00	0,00	0,00	0,00	0,00
14.2- Com Ensino Fundamental	2.321.949,00	2.321.949,00	1.761.159,42	75,85	648.203,17	27,92	0,00
15- TOTAL DAS DESPESAS DO FUNDEB (13 + 14)	10.291.432,00	10.291.432,00	9.051.159,42	87,95	4.323.082,93	42,01	0,00

DEDUÇÕES PARA FINS DO LIMITE DO FUNDEB	VALOR
16- RESTOS A PAGAR INSCRITOS NO EXERCICIO SEM DISPONIBILIDADE FINANCEIRA DE RECURSOS DO FUNDEB	0,00
16.1 - FUNDEB 60%	0,00
16.2 - FUNDEB 40%	0,00
17- DESPESAS CUSTEADAS COM O SUPERAVIT FINANCEIRO, DO EXERCICIO ANTERIOR, DO FUNDEB	0,00
17.1 - FUNDEB 60%	0,00
17.2 - FUNDEB 40%	0,00
18- TOTAL DAS DEDUÇÕES CONSIDERADAS PARA FINS DE LIMITE DO FUNDEB (16 + 17)	0,00

INDICADORES DO FUNDEB	VALOR

Prefeitura Municipal de Porteiras

Relatório Resumido de Execução Orçamentária

DEMONSTRATIVO DAS RECEITAS E DESPESAS COM MANUTENÇÃO E DESENVOLVIMENTO DO ENSINO - MDE

Orçamento Fiscal e da Seguridade Social


Período: Janeiro a Junho de 2020/Bimestre: Maio e Junho

RREO - ANEXO 8 (LDB, art. 72)	R\$ 1,00
19 - TOTAL DAS DESPESAS DO FUNDEB PARA FINS DE LIMITE (15 - 18)	42,01
19.1 - Mínimo de 60% do FUNDEB na Remuneração do Magistério (13 - (16.1 + 17.1)) / (11) x 100) %	48,44
19.2 - Máximo de 40% em Despesa com MDE, que não Remuneração do Magistério (14 - (16.2 + 17.2)) / (11) x 100) %	8,54
19.3 - Máximo de 5% não Aplicado no Exercício (100 - (19.1 + 19.2)) %	43,02

CONTROLE DA UTILIZAÇÃO DE RECURSOS NO EXERCÍCIO SUBSEQÜENTE	VALOR
20 - RECURSOS RECEBIDOS DO FUNDEB EM <EXERCÍCIO ANTERIOR> QUE NÃO FORAM UTILIZADOS	0,00
21 - DESPESAS CUSTEADAS COM O SALDO DO ITEM 20 ATÉ O 1º TRIMESTRE DE <EXERCÍCIO >2	0,00

DESPESAS COM AÇÕES TÍPICAS DE MDE	DOTAÇÃO INICIAL	DOTAÇÃO ATUALIZADA	DESPESAS EMPENHADAS		DESPESAS LIQUIDADAS		Inscritas em Restos a Pagar Não Processados
			Até o Bimestre (h)	% (h/VI) x 100	Até o Bimestre (i)	% (i/VIg) x 100	
22- EDUCAÇÃO INFANTIL	1.083.279,00	1.133.279,00	814.000,00	54,18	110.696,19	9,77	0,00
22.1- CRECHE	0,00	0,00	0,00	0,00	0,00	0,00	0,00
22.1.1- Despesas Custeadas com Recursos do FUNDEB	0,00	0,00	0,00	0,00	0,00	0,00	0,00
22.1.2- Despesas Custeadas com Outros Recursos de Impostos	0,00	0,00	0,00	0,00	0,00	0,00	0,00
22.2- PRE-ESCOLA	1.083.279,00	1.133.279,00	814.000,00	54,18	110.696,19	8,77	0,00
22.2.1- Despesas Custeadas com Recursos do FUNDEB	664.639,00	664.639,00	290.000,00	43,63	73.696,19	11,09	0,00
22.2.2- Despesas Custeadas com Outros Recursos de Impostos	418.640,00	468.640,00	324.000,00	69,14	37.000,00	7,90	0,00
23- ENSINO FUNDAMENTAL	14.788.088,00	14.908.088,00	12.727.438,87	85,37	6.550.978,68	44,01	0,00
23.1- Despesas Custeadas com Recursos do FUNDEB	12.289.175,00	12.289.175,00	11.243.659,42	91,49	5.764.706,74	46,91	0,00
23.2- Despesas Custeadas com Outros Recursos de Impostos	2.498.913,00	2.618.913,00	1.483.779,45	56,66	5.764.706,74	30,40	0,00
24- ENSINO MEDIO	0,00	0,00	0,00	0,00	0,00	0,00	0,00
25- ENSINO SUPERIOR	26.127,00	26.127,00	4.800,00	18,37	2.400,00	9,19	0,00
26- ENSINO PROFISSIONAL NAO INTEGRADO AO ENSINO REGULAR	0,00	0,00	0,00	0,00	0,00	0,00	0,00
27- OUTRAS	446.422,00	446.422,00	295.000,00	68,08	81.710,11	18,30	0,00
28- TOTAL DAS DESPESAS COM AÇÕES TÍPICAS DE MDE (22+23 + 24 + 25 + 26 + 27)	18.343.816,00	18.513.916,00	13.641.238,87	82,80	6.755.784,88	40,91	0,00

DEDUÇÕES CONSIDERADAS PARA FINS DE LIMITE CONSTITUCIONAL	VALOR
29- RESULTADO LÍQUIDO DAS TRANSFERÊNCIAS DO FUNDEB = (12)	3.180.200,74
30- DESPESAS CUSTEADAS COM A COMPLEMENTAÇÃO DO FUNDEB NO EXERCÍCIO	0,00
31- DESPESAS CUSTEADAS COM O SUPERÁVIT FINANCEIRO, DO EXERCÍCIO ANTERIOR, DO FUNDEB	0,00
32- DESPESAS CUSTEADAS COM O SUPERÁVIT FINANCEIRO, DO EXERCÍCIO ANTERIOR, DE OUTROS RECURSOS DE IMPOSTOS	0,00
33- RESTOS A PAGAR INSCRITOS NO EXERCÍCIO SEM DISPONIBILIDADE FINANCEIRA DE RECURSOS DE IMPOSTOS VINCULADOS AO ENSINO	0,00
34- CANCELAMENTO, NO EXERCÍCIO, DE RESTOS A PAGAR INSCRITOS COM DISPONIBILIDADE FINANCEIRA DE RECURSOS DE IMPOSTOS VINCULADOS AO ENSINO	0,00
35- TOTAL DAS DEDUÇÕES CONSIDERADAS PARA FINS DE LIMITE CONSTITUCIONAL (29 + 30 + 31 + 32 + 33 + 34)6	3.180.200,74
36- TOTAL DAS DESPESAS PARA FINS DE LIMITE ((22 + 23) - (35))6	3.491.474,11
37- PERCENTUAL DE APLICAÇÃO EM MDE SOBRE A RECEITA LÍQUIDA DE IMPOSTOS ((36) / (3) x 100) %6 - LIMITE CONSTITUCIONAL 25%5	31,44



Prefeitura Municipal de Porteiras

Relatório Resumido de Execução Orçamentária

DEMONSTRATIVO DAS RECEITAS E DESPESAS COM MANUTENÇÃO E DESENVOLVIMENTO DO ENSINO - MDE

Orçamento Fiscal e da Seguridade Social

Período: Janeiro a Junho de 2020/Bimestre: Maio e Junho

RREO - ANEXO 8 (LDB, art. 72)

R\$ 1.00

OUTRAS INFORMAÇÕES PARA CONTROLE							
DESPESAS CUSTEADAS COM RECEITAS ADICIONAIS PARA FINANCIAMENTO DO ENSINO	DOTAÇÃO INICIAL	DOTAÇÃO ATUALIZADA (d)	DESPESAS EMPENHADAS		DESPESAS LIQUIDADAS		Inscritas em Restos a Pagar Não Processados (i)
			Até o Bimestre (e)	% (f) = (e/d)x100	Até o Bimestre (g)	% (h) = (g/d)x100	
38- DESPESAS CUSTEADAS COM A APLICACAO FINANCEIRA DE OUTROS RECURSOS DE IMF	3.072.807,00	3.242.807,00	1.812.579,45	55,90	835.871,92	25,77	0,00
39- DESPESAS CUSTEADAS COM A CONTRIBUICAO SOCIAL DO SALARIO-EDUCACAO	0,00	0,00	0,00	0,00	0,00	0,00	0,00
40- DESPESAS CUSTEADAS COM OPERACOES DE CREDITO	0,00	0,00	0,00	0,00	0,00	0,00	0,00
41- DESPESAS CUSTEADAS COM OUTRAS RECEITAS PARA FINANCIAMENTO DO ENSINO	4.063.574,00	4.023.574,00	929.909,18	23,11	305.786,83	7,60	0,00
42- TOTAL DAS OUTRAS DESPESAS CUSTEADAS COM RECEITAS ADICIONAIS PARA FINANCIAMENTO DO ENSINO (38 + 39 + 40 + 41)	7.136.381,00	7.266.381,00	2.742.488,63	37,74	1.141.458,75	15,71	0,00
43- TOTAL GERAL DAS DESPESAS COM EDUCACAO (28 + 42)	23.480.297,00	23.760.297,00	16.363.727,50	68,90	7.897.243,71	33,21	0,00
RESTOS A PAGAR INSCRITOS COM DISPONIBILIDADE FINANCEIRA DE RECURSOS DE IMPOSTOS VINCULADOS AO ENSINO			SALDO ATÉ O BIMESTRE		CANCELADO EM <EXERCÍCIO> (j)		
44- RESTOS A PAGAR DE DESPESAS COM MDE			0,00		0,00		
44.1 - Executadas com Recursos de Impostos Vinculados ao Ensino			0,00		0,00		
44.2 - Executadas com Recursos do FUNDEB			0,00		0,00		
CONTROLE DA DISPONIBILIDADE FINANCEIRA			FUNDEB		SALÁRIO EDUCAÇÃO		
45- DISPONIBILIDADE FINANCEIRA EM 31 DE DEZEMBRO DE <EXERCÍCIO ANTERIOR>			0,00		0,00		
46- (+) INGRESSO DE RECURSOS ATÉ O BIMESTRE			7.215.643,80		0,00		
47- (-) PAGAMENTOS EFETUADOS ATÉ O BIMESTRE			5.245.138,98		0,00		
47.1 Orçamento do Exercício			5.245.138,98		0,00		
47.2 Restos a Pagar			0,00		0,00		
48- (+) RECEITA DE APLICAÇÃO FINANCEIRA DOS RECURSOS ATÉ O BIMESTRE			0,00		0,00		
49- (=) DISPONIBILIDADE FINANCEIRA ATÉ O BIMESTRE			1.970.504,64		0,00		
50- (+) Ajustes			0,00		0,00		
50.1 Retenções			0,00		0,00		
50.2 Conciliação Bancária			0,00		0,00		
51- (=) SALDO FINANCEIRO CONCILIADO			1.970.504,64		0,00		

Prefeitura Municipal de Porteiras

Relatório Resumido de Execução Orçamentária

DEMONSTRATIVO DAS RECEITAS E DESPESAS COM MANUTENÇÃO E DESENVOLVIMENTO DO ENSINO - MDE

Orçamento Fiscal e da Seguridade Social

Período: Janeiro a Junho de 2020/Bimestre: Maio e Junho

RREO - ANEXO 6 (LDB, art. 72)

R\$ 1,00




Fábio Pinheiro Cardoso
PREFEIRO




FRANCISCO EUDES EVANGELISTA DE CARVALHO
CHEFE CONTROLE INTERNO

9



LIM CONSULTORIA ADMINISTRATIVA E SISTEMAS
EIRELI
Contador - CRC 8053



José Wilson Correia Ursulino
SECRETARIO

Prefeitura Municipal de Porteiras
 Relatório Resumido de Execução Orçamentária
 Demonstrativo das Receitas e Despesas com Ações e Serviços Públicos de Saúde
 Orçamento Fiscal e da Seguridade Social
 Período: Janeiro a Junho de 2020/Bimestre: Maio e Junho

RREO - Anexo 12 (LC 141/2012, art. 35)

R\$ 1,00

RECEITAS RESULTANTES DE IMPOSTOS E TRANSFERÊNCIAS CONSTITUCIONAIS E LEGAIS	PREVISÃO INICIAL	PREVISÃO ATUALIZADA (a)	RECEITAS REALIZADAS	
			Até o Bimestre (b)	% (b/a) x 100
RECEITA DE IMPOSTOS (I)	1.460.334,20	1.460.334,20	746.944,36	51,15
Receita Resultante do Imposto Predial e Territorial Urbano - IPTU	78.296,00	78.296,00	787,55	1,01
IPTU	53.278,00	53.278,00	0,00	0,00
Multas, Juros de Mora, Dívida Ativa e Outros Encargos do IPTU	25.018,00	25.018,00	787,55	3,15
Receita Resultante do Imposto sobre Transmissão Inter Vivos - ITBI	14.455,00	14.455,00	5.040,57	34,87
ITBI	14.455,00	14.455,00	5.040,57	34,87
Multas, Juros de Mora, Dívida Ativa e Outros Encargos do ITBI	0,00	0,00	0,00	0,00
Receita Resultante do Imposto sobre Serviços de Qualquer Natureza - ISS	640.137,00	640.137,00	287.980,66	41,86
ISS	640.137,00	640.137,00	287.980,66	41,86
Multas, Juros de Mora, Dívida Ativa e Outros Encargos do ISS	0,00	0,00	0,00	0,00
Receita Resultante do Imposto sobre a Renda e Proventos de Qualquer Natureza Retido Fonte IRRF	727.446,20	727.446,20	473.135,58	65,04
RECEITA DE TRANSFERÊNCIAS CONSTITUCIONAIS E LEGAIS (II)	22.986.848,60	22.986.848,60	11.389.713,72	49,55
Cota-Parte FPM	15.603.023,20	15.603.023,20	7.528.115,14	48,25
Cota-Parte ITR	7.158,40	7.158,40	5,00	0,07
Cota-Parte IPVA	396.204,80	396.204,80	335.127,90	84,58
Cota-Parte ICMS	6.850.578,40	6.850.578,40	3.517.264,51	50,60
Cota-Parte IPI-Exportação	13.444,00	13.444,00	9.201,17	68,44
Compensações Financeiras Provenientes de Impostos e Transferências Constitucionais	16.440,00	16.440,00	0,00	0,00
Desoneração ICMS - LC 87/1995	16.440,00	16.440,00	0,00	0,00
Outras	0,00	0,00	0,00	0,00
TOTAL DAS RECEITAS RESULTANTES DE IMPOSTOS E TRANSFERÊNCIAS CONSTITUCIONAIS E LEGAIS - (II) = (I) + (II)	24.447.183,00	24.447.183,00	12.136.658,08	49,64

DESPESAS COM AÇÕES E SERVIÇOS PÚBLICOS DE SAÚDE (ASPS) - POR SUBFUNÇÃO E CATEGORIA ECONÔMICA	DOTAÇÃO INICIAL	DOTAÇÃO ATUALIZADA (c)	DESPESAS EMPENHADAS		DESPESAS LIQUIDADAS		DESPESAS PAGAS		Inscritas em Restos a Pagar Não Processados (g)
			Até o Bimestre (d)	% (d/c) x 100	Até o Bimestre (e)	% (e/c) x 100	Até o Bimestre (f)	% (f/c) x 100	
ATENÇÃO BÁSICA (IV)	4.539.535,00	4.502.835,00	2.454.970,75	54,52	1.171.744,37	26,02	1.080.510,74	24,00	0,00
Despesas Correntes	3.851.460,00	4.216.460,00	2.454.970,75	58,22	1.171.744,37	27,79	1.080.510,74	25,63	0,00
Despesas de Capital	688.075,00	286.375,00	0,00	0,00	0,00	0,00	0,00	0,00	0,00
ASSISTÊNCIA HOSPITALAR E AMBULATORIAL (V)	1.054.002,00	1.220.502,00	1.126.219,16	92,26	751.583,53	61,58	677.606,98	55,52	0,00
Despesas Correntes	1.028.257,00	1.174.757,00	1.111.493,46	94,61	744.824,53	63,40	674.937,98	57,45	0,00
Despesas de Capital	25.745,00	45.745,00	14.725,70	32,19	6.769,00	14,80	2.669,00	5,83	0,00
SUORTE PROFILÁTICO E TERAPÊUTICO (VI)	0,00	0,00	0,00	0,00	0,00	0,00	0,00	0,00	0,00
Despesas Correntes	0,00	0,00	0,00	0,00	0,00	0,00	0,00	0,00	0,00
Despesas de Capital	0,00	0,00	0,00	0,00	0,00	0,00	0,00	0,00	0,00
VIGILÂNCIA SANITÁRIA (VII)	139.408,00	178.706,00	151.113,56	84,56	105.739,90	59,17	89.476,74	50,07	0,00
Despesas Correntes	139.408,00	178.706,00	151.113,56	84,56	105.739,90	59,17	89.476,74	50,07	0,00
Despesas de Capital	0,00	0,00	0,00	0,00	0,00	0,00	0,00	0,00	0,00
VIGILÂNCIA EPIDEMIOLÓGICA (VIII)	0,00	0,00	0,00	0,00	0,00	0,00	0,00	0,00	0,00
Despesas Correntes	0,00	0,00	0,00	0,00	0,00	0,00	0,00	0,00	0,00
Despesas de Capital	0,00	0,00	0,00	0,00	0,00	0,00	0,00	0,00	0,00
ALIMENTAÇÃO E NUTRIÇÃO (IX)	0,00	0,00	0,00	0,00	0,00	0,00	0,00	0,00	0,00

[Handwritten signatures and initials at the bottom of the page]

Prefeitura Municipal de Porteiras
 Relatório Resumido de Execução Orçamentária
 Demonstrativo das Receitas e Despesas com Ações e Serviços Públicos de Saúde
 Orçamento Fiscal e da Seguridade Social
 Período: Janeiro a Junho de 2020/Bimestre: Maio e Junho

RREO - Anexo 12 (LC 141/2012, art. 35)

R\$ 1,00

	0,00	0,00	0,00	0,00	0,00	0,00	0,00	0,00	0,00	0,00
Despesas Correntes										
Despesas de Capital										
OUTRAS SUBFUNÇÕES (X)	1.058.373,00	1.070.373,00	917.029,33	85,67	564.446,40	52,73	504.329,94	47,12	0,00	0,00
Despesas Correntes	1.055.912,00	1.067.912,00	917.029,33	85,87	564.446,40	52,88	504.329,94	47,23	0,00	0,00
Despesas de Capital	2.461,00	2.461,00	0,00	0,00	0,00	0,00	0,00	0,00	0,00	0,00
TOTAL (XI) = (IV + V + VI + VII + VIII + IX + X)	6.791.316,00	6.972.416,00	4.649.332,80	68,88	2.593.524,20	37,20	2.351.924,40	33,73	0,00	0,00

AFURAÇÃO DO CUMPRIMENTO DO LIMITE MÍNIMO PARA APLICAÇÃO EM ASPS	DEPESAS EMPENHADAS (d)	DEPESAS LIQUIDADAS (e)	DEPESAS PAGAS (f)
Total das Despesas com ASPS (XII) = (XI)	4.649.332,80	2.593.524,20	2.351.924,40
(-) Restos a Pagar Não Processados Inscritos Indevidamente no Exercício sem Disponibilidade Financeira (XIII)			
(-) Despesas com Recursos Vinculados à Parcela do Percentual Mínimo que não foi Aplicada em ASPS em Exercícios Anteriores (XIV)			
(-) Despesas Custeadas com Disponibilidade de Caixa Vinculada aos Restos a Pagar Cancelados (XV)			
(=) VALOR APLICADO EM ASPS (XVI) = (XII - XIII - XIV - XV)	4.649.332,80	2.593.524,20	2.351.924,40
Despesa Mínima a ser Aplicada em ASPS (XVII) = (III) x 15% (LC 141/2012)		1.820.498,71	
Despesa Mínima a ser Aplicada em ASPS (XVII) = (III) x % (Lei Orgânica Municipal)			
Diferença entre o Valor Aplicado e a Despesa Mínima a ser Aplicada (XVIII) = (XVI (d ou e) - XVII)	2.828.834,09	773.025,49	
Limite não Cumprido (XX) = (XVIII) (Quando valor for inferior a zero)	0,00	0,00	
PERCENTUAL DA RECEITA DE IMPOSTOS E TRANSFERÊNCIAS CONSTITUCIONAIS E LEGAIS APLICADO EM ASPS (XVI / III)*100 (mínimo de 15% conforme LC nº 141/2012 ou % da Lei Orgânica Municipal)		21,37	

CONTROLE DO VALOR REFERENTE AO PERCENTUAL MÍNIMO NÃO CUMPRIDO EM EXERCÍCIOS ANTERIORES PARA FINS DE APLICAÇÃO DOS RECURSOS VINCULADOS CONFORME ARTIGOS 25 E 26 DA LC 141/2012	LIMITE NÃO CUMPRIDO				
	Saldo Inicial (no exercício atual) (h)	Despesas Custeadas no Exercício de Referência			Saldo Final (não aplicado)1 (i) = (h - (j ou k))
		Empenhadas (j)	Liquidadas (l)	Pagas (k)	
Diferença de limite não cumprido em 2020 (saldo final = XXd)					
Diferença de limite não cumprido em 2019 (saldo inicial igual ao saldo final do demonstrativo do exercício anterior)					
Diferença de limite não cumprido em Exercícios Anteriores (saldo inicial igual ao saldo final do demonstrativo do exercício anterior)					
TOTAL DA DIFERENÇA DE LIMITE NÃO CUMPRIDO EM EXERCÍCIOS ANTERIORES (XX)					

EXECUÇÃO DE RESTOS A PAGAR										
EXERCÍCIO DO EMPENHO *	Valor Mínimo para aplicação em ASPS (m)	Valor aplicado em ASPS no exercício (n)	Valor aplicado além do limite mínimo (o) = (n - m), se < 0, então (o) = 0	Total inscrito em RP no exercício (p)	RPNP inscritos Indevidamente no Exercício sem Disponibilidade Financeira q = (XIII d)	Valor inscrito em RP considerado no Limite (r) = (p - (o + q)) se < 0, então (r) = (0)	Total de RP pagos (s)	Total de RP a pagar (t)	Total de RP cancelados ou prescritos (u)	Total de RP cancelados ou prescritos (u)
Empenhos de 2020 (regra nova)										
Empenhos de 2019 (regra nova)										
Empenhos de 2018										
Empenhos de 2017										
Empenhos de 2016 e anteriores										

[Handwritten signatures and marks]

Prefeitura Municipal de Porteiras
 Relatório Resumido de Execução Orçamentária
 Demonstrativo das Receitas e Despesas com Ações e Serviços Públicos de Saúde
 Orçamento Fiscal e da Seguridade Social
 Período: Janeiro a Junho de 2020/Bimestre: Maio e Junho

RREO - Anexo 12 (LC 141/2012, art. 35)

R\$ 1,00

TOTAL DOS RESTOS A PAGAR CANCELADOS OU PRESCRITOS ATÉ O FINAL DO EXERCÍCIO ATUAL QUE AFETARAM O CUMPRIMENTO DO LIMITE (XXI) (soma dos saldos negativos da coluna "v")	
TOTAL DOS RESTOS A PAGAR CANCELADOS OU PRESCRITOS ATÉ O FINAL DO EXERCÍCIO ANTERIOR QUE AFETARAM O CUMPRIMENTO DO LIMITE (XXII) (valor informado no demonstrativo do exercício anterior)	
TOTAL DOS RESTOS A PAGAR CANCELADOS OU PRESCRITOS NO EXERCÍCIO ATUAL QUE AFETARAM O CUMPRIMENTO DO LIMITE (XXIII) = (XXI - XXII) (Artigo 24 § 1º e 2º da LC 141/2012)	

CONTROLE DE RESTOS A PAGAR CANCELADOS OU PRESCRITOS CONSIDERADOS PARA FINS DE APLICAÇÃO DA DISPONIBILIDADE DE CAIXA CONFORME ARTIGO 24§ 1º e 2º DA LC 141/2012	RESTOS A PAGAR CANCELADOS OU PRESCRITOS				
	Saldo Inicial (w)	Despesas Custeadas no Exercício de Referência			Saldo Final (não aplicado) ¹ (aa) = (w - (x ou y))
		Empenhadas (x)	Liquidadas (v)	Pagas (z)	
Restos a pagar cancelados ou prescritos em 2020 a serem compensados (XXIV) (saldo inicial = XXIII)					
Restos a pagar cancelados ou prescritos em 2019 a serem compensados (XXV) (saldo inicial igual ao saldo final do demonstrativo do exercício anterior)					
Restos a pagar cancelados ou prescritos em exercícios anteriores a serem compensados (XXVI) (saldo inicial igual ao saldo final do demonstrativo do exercício)					
TOTAL DE RESTOS A PAGAR CANCELADOS OU PRESCRITOS A COMPENSAR (XXVII)					

RECEITAS ADICIONAIS PARA O FINANCIAMENTO DA SAÚDE NÃO COMPUTADAS NO CÁLCULO DO MÍNIMO	PREVISÃO INICIAL	PREVISÃO ATUALIZADA (a)	RECEITAS REALIZADAS	
			Até o Bimestre (b)	% (b/a) x 100
RECEITAS DE TRANSFERÊNCIAS PARA A SAÚDE (XXVIII)				
Proveniente da União				
Proveniente dos Estados				
Proveniente de outros Municípios				
RECEITA DE OPERAÇÕES DE CRÉDITO INTERNAS E EXTERNAS VINCULADAS A SAÚDE (XXIX)				
OUTRAS RECEITAS (XXX)				
TOTAL DE RECEITAS ADICIONAIS PARA FINANCIAMENTO DA SAÚDE (XXXI) = (XXVIII + XXIX + XXX)				

DESPESAS COM AÇÕES E SERVIÇOS PÚBLICOS DE SAÚDE (ASPS) – POR SUBFUNÇÃO E CATEGORIA ECONÔMICA	DOTAÇÃO INICIAL	DOTAÇÃO ATUALIZADA (c)	DESPESAS EMPENHADAS		DESPESAS LIQUIDADAS		DESPESAS PAGAS		Inscritas em Restos a Pagar Não Processados (g)
			Até o Bimestre (d)	% (d/c) x 100	Até o Bimestre (e)	% (e/c) x 100	Até o Bimestre (f)	% (f/c) x 100	
			ATENÇÃO BÁSICA (XXXII)	5.713.185,00	5.470.085,00	3.149.639,16	57,58	1.636.102,78	
Despesas Correntes	4.328.696,00	4.512.596,00	3.115.213,46	69,03	1.636.102,78	36,26	1.469.791,07	32,57	0,00
Despesas de Capital	1.384.489,00	957.489,00	34.425,70	3,60	0,00	0,00	0,00	0,00	0,00
ASSISTÊNCIA HOSPITALAR E AMBULATORIAL (XXXIII)	1.919.651,00	1.953.651,00	565.869,23	30,53	279.556,77	15,08	258.992,50	13,97	0,00
Despesas Correntes	1.721.190,00	1.625.190,00	526.869,23	32,42	279.556,77	17,20	258.992,50	15,94	0,00
Despesas de Capital	198.461,00	228.461,00	39.000,00	17,07	0,00	0,00	0,00	0,00	0,00
SUPORTE PROFILÁTICO E TERAPÊUTICO (XXXIV)	0,00	0,00	0,00	0,00	0,00	0,00	0,00	0,00	0,00
Despesas Correntes	0,00	0,00	0,00	0,00	0,00	0,00	0,00	0,00	0,00
Despesas de Capital	0,00	0,00	0,00	0,00	0,00	0,00	0,00	0,00	0,00
VIGILÂNCIA SANITÁRIA (XXXV)	257.620,00	257.620,00	86.873,84	33,72	86.873,84	33,72	86.873,84	33,72	0,00
Despesas Correntes	257.620,00	257.620,00	86.873,84	33,72	86.873,84	33,72	86.873,84	33,72	0,00
Despesas de Capital	0,00	0,00	0,00	0,00	0,00	0,00	0,00	0,00	0,00
VIGILÂNCIA EPIDEMIOLÓGICA (XXXVI)	0,00	0,00	0,00	0,00	0,00	0,00	0,00	0,00	0,00
Despesas Correntes	0,00	0,00	0,00	0,00	0,00	0,00	0,00	0,00	0,00

[Handwritten signatures and initials]

Prefeitura Municipal de Porteiras
 Relatório Resumido de Execução Orçamentária
 Demonstrativo das Receitas e Despesas com Ações e Serviços Públicos de Saúde
 Orçamento Fiscal e da Seguridade Social
 Período: Janeiro a Junho de 2020/Bimestre: Maio e Junho

RREO - Anexo 12 (LC 141/2012, art. 35)

R\$ 1,00

Despesas de Capital	0,00	0,00	0,00	0,00	0,00	0,00	0,00	0,00	0,00	0,00
ALIMENTAÇÃO E NUTRIÇÃO (XXXVII)	0,00	0,00	0,00	0,00	0,00	0,00	0,00	0,00	0,00	0,00
Despesas Correntes	0,00	0,00	0,00	0,00	0,00	0,00	0,00	0,00	0,00	0,00
Despesas de Capital	0,00	0,00	0,00	0,00	0,00	0,00	0,00	0,00	0,00	0,00
OUTRAS SUBFUNÇÕES (XXXVIII)	14.094,00	569.594,00	332.298,40	58,34	121.874,82	21,40	116.922,40	20,53	0,00	0,00
Despesas Correntes	14.094,00	469.594,00	332.298,40	70,76	121.874,82	25,95	116.922,40	24,90	0,00	0,00
Despesas de Capital	0,00	100.000,00	0,00	0,00	0,00	0,00	0,00	0,00	0,00	0,00
TOTAL DAS DESPESAS NÃO COMPUTADAS NO CÁLCULO DO MÍNIMO (XXXIX) = (XXXII + XXXIII + XXXIV + XXXV + XXXVI + XXXVII + XXXVIII)	7.904.550,00	8.150.950,00	4.134.880,63	50,78	2.124.408,21	26,06	1.932.579,81	23,71	0,00	0,00

DESPESAS TOTAIS COM SAÚDE EXECUTADAS COM RECURSOS PRÓPRIOS E COM RECURSOS TRANSFERIDOS DE OUTROS ENTES	DOTAÇÃO INICIAL	DOTAÇÃO ATUALIZADA (c)	DESPESAS EMPENHADAS		DESPESAS LIQUIDADAS		DESPESAS PAGAS		Inscritas em Restos a Pagar Não Processados (g)
			Até o Bimestre (d)	% (d/c) x 100	Até o Bimestre (e)	% (e/c) x 100	Até o Bimestre (f)	% (f/c) x 100	
ATENÇÃO BÁSICA (XL) = (IV + XXXII)	10.252.720,00	9.972.920,00	5.604.609,91	56,20	2.807.847,15	28,15	2.550.301,81	25,57	0,00
ASSISTÊNCIA HOSPITALAR E AMBULATORIAL (XLI) = (V + SUPORTE PROFILÁTICO E TERAPÉUTICO (XLII)) = (VI + X)	2.873.653,00	3.074.153,00	1.692.088,39	55,04	1.031.150,30	33,54	936.599,48	30,47	0,00
VIGILÂNCIA SANITÁRIA (XLIII) = (VII + XXXV)	0,00	0,00	0,00	0,00	0,00	0,00	0,00	0,00	0,00
VIGILÂNCIA EPIDEMIOLÓGICA (XLIV) = (VIII + XXXVI)	397.026,00	436.328,00	237.987,40	54,54	192.613,74	44,14	176.350,58	40,42	0,00
ALIMENTAÇÃO E NUTRIÇÃO (XLV) = (XIX + XXXVII)	0,00	0,00	0,00	0,00	0,00	0,00	0,00	0,00	0,00
OUTRAS SUBFUNÇÕES (XLVI) = (X + XXXVIII)	1.072.467,00	1.639.987,00	1.249.327,73	76,18	666.321,22	41,85	621.252,34	37,88	0,00
TOTAL DAS DESPESAS COM SAÚDE (XLVII) = (XI + XXXIX)	14.695.866,00	15.123.366,00	8.784.013,43	58,08	4.717.932,41	31,20	4.284.504,21	28,33	0,00
(-) Despesas executadas com recursos provenientes das transferências de recursos de outros entes3	7.904.550,00	8.150.950,00	4.134.880,63	50,73	2.124.408,21	26,06	1.932.579,81	23,71	0,00
TOTAL DAS DESPESAS EXECUTADAS COM RECURSOS PRÓPRIOS (XLVIII)	6.791.316,00	6.972.416,00	4.649.332,80	66,68	2.593.524,20	37,20	2.351.924,40	33,73	0,00

Prefeitura Municipal de Porteiras
Relatório Resumido de Execução Orçamentária
Demonstrativo das Receitas e Despesas com Ações e Serviços Públicos de Saúde
Orçamento Fiscal e da Seguridade Social
Período: Janeiro a Junho de 2020/Bimestre: Maio e Junho

RREO - Anexo 12 (LC 141/2012, art. 35)

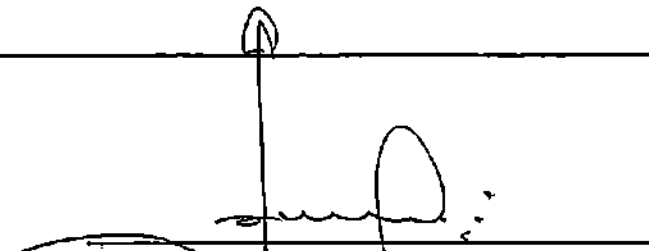
R\$ 1.00




Fábio Pinheiro Cardoso
PREFEIRO



FRANCISCO EUDES EVANGELISTA DE CARVALHO
CHEFE CONTRÔLE INTERNO



LJM - CONSULTORIA ADMINISTRATIVA E SISTEMAS
EIRELI
Contador - CRC 8053



José Nilson Correia Ursulino
SECRETARIO


Prefeitura Municipal de Porteiras
 Relatório Resumido da Execução Orçamentária
 Demonstrativo das Parcerias Público-Privadas
 Orçamentos Fiscal e da Seguridade Social
 Período: Janeiro a Junho de 2020/Bimestre: Maio e Junho
 RREO - ANEXO 13 (Lei nº 11.079, de 30.12.2004, arts. 22, 26 e 28)


R\$ 1,00


Impactos das Contratações de PPP	SALDO TOTAL EM 31 DE DEZEMBRO DO EXERCÍCIO ANTERIOR (a)	REGISTROS EFETUADOS EM 2020	
		No Bimestre	Até o Bimestre (b)
TOTAL DE ATIVOS	0,00	0,00	0,00
Ativos Constituídos pela SPE	0,00	0,00	0,00
TOTAL DE PASSIVOS	0,00	0,00	0,00
Obrigações decorrentes de Ativos Constituídos pela SPE	0,00	0,00	0,00
Provisões de PPP	0,00	0,00	0,00
Outros Passivos	0,00	0,00	0,00
ATOS POTENCIAIS PASSIVOS	0,00	0,00	0,00
Obrigações Contratuais	0,00	0,00	0,00
Riscos não Provisionados	0,00	0,00	0,00
Garantias Concedidas	0,00	0,00	0,00
Outros Passivos Contingentes	0,00	0,00	0,00

DESPESAS DE PPP	EXERCÍCIO ANTERIOR	EXERCÍCIO CORRENTE (EC)	<EC+1>	<EC+2>	<EC+3>	<EC+4>	<EC+5>	<EC+6>	<EC+7>	<EC+8>	<EC+9>
TOTAL DAS DESPESAS	0,00	0,00	0,00	0,00	0,00	0,00	0,00	0,00	0,00	0,00	0,00
PPP A CONTRATAR (II)	0,00	0,00	0,00	0,00	0,00	0,00	0,00	0,00	0,00	0,00	0,00
RECEITA CORRENTE LÍQUIDA (RCL) (III)	0,00	0,00	0,00	0,00	0,00	0,00	0,00	0,00	0,00	0,00	0,00
TOTAL DAS DESPESAS CONSIDERADAS PARA O LI	0,00	0,00	0,00	0,00	0,00	0,00	0,00	0,00	0,00	0,00	0,00
TOTAL DAS DESPESAS / RCL (%) (V) = (IV) / (III)	0,00	0,00	0,00	0,00	0,00	0,00	0,00	0,00	0,00	0,00	0,00


 Fábio Figueira Cardoso
 PREFEIRO


 LJM - CONSULTORIA ADMINISTRATIVA E SISTEMAS
 EIRELI
 Contador - CRC 8053


 FRANCISCO EUDES EVANGELISTA DE CARVALHO
 CHEFE CONTROLE INTERNO


 José Nilson Correia Ursulino
 SECRETARIO


Prefeitura Municipal de Porteiras
 Relatório Resumido de Execução Orçamentária
 Demonstrativo Simplificado do Relatório Resumido da Execução Orçamentária
 Orçamento Fiscal e da Seguridade Social
 Período: Janeiro a Junho de 2020/Bimestre: Maio e Junho

RREO - Anexo XIV (LRF, Art. 52, inciso I, alíneas "a" e "b" do inciso II e §1º)


Em Reais

BALANÇO ORÇAMENTÁRIO		Até o Bimestre	
PREVISÃO INICIAL			56.692.140,00
PREVISÃO ATUALIZADA			56.692.140,00
RECEITAS REALIZADAS			23.882.491,33
DÉFICIT ORÇAMENTÁRIO			0,00
SALDOS DE EXERCÍCIOS ANTERIORES			0,00
DOTAÇÃO INICIAL			56.692.140,00
CRÉDITOS ADICIONAIS			0,00
DOTAÇÃO ATUALIZADA			56.692.140,00
DESPEZA EMPENHADA			33.782.348,58
DESPEZA LIQUIDADADA			17.050.521,39
SUPERÁVIT ORÇAMENTÁRIO			6.831.969,94
DESPEZA POR FUNÇÃO/SUBFUNÇÃO		Até o Bimestre	
DESPESAS EMPENHADAS			33.782.348,58
DESPESAS LIQUIDADADAS			17.050.521,39
RECEITA CORRENTE LÍQUIDA - RCL		Até o Bimestre	
RECEITA CORRENTE LÍQUIDA			44.781.023,66
RESULTADOS NOMINAL E PRIMÁRIO		Meta Fixada no AMF da LDO (a)	Resultado Apurado Até o Bimestre (b)
RESULTADO PRIMÁRIO		0,00	4.762.050,60
RESULTADO NOMINAL		0,00	4.797.133,30
DESPESAS COM AÇÕES TÍPICAS DE MDE		Limites Constitucionais Anuais	
	Valor Apurado Até o Bimestre	% Mínimo a Aplicar no Exercício	% Aplicado Até o Bimestre
Mínimo Anual de <18% / 25%> das Receitas de Impostos na	3.491.474,11	25,00	31,44
Mínimo Anual de 60% do FUNDEB na Remuneração do	42,01	60,00	48,44
DESPESAS COM AÇÕES E SERVIÇOS PÚBLICOS DE SAÚDE		Limite Constitucional Anual	
	Valor Apurado Até o Bimestre	% Mínimo a Aplicar no Exercício	% Aplicado Até o Bimestre
Despesas com Ações e Serviços Públicos de Saúde	2.593.524,20	15,00	21,37


 Fábio Carneiro Cardoso
 PREFEIRO


 LIM - CONSULTORIA ADMINISTRATIVA E SISTEMAS
 EIRELI
 Contador - CRC 8053


 FRANCISCO EUDES EVANGELISTA DE CARVALHO
 CHEFE CONTROLE INTERNO


 José Nilson Correia Ursulino
 SECRETARIO

Estado do Ceará
Prefeitura Municipal de Porteiras
EDITAL DE PUBLICAÇÃO Nº 2020.07.15-1

O PREFEIRO do Município de Porteiras - Estado do Ceará, Cidadão Fábio Pinheiro Cardoso, em pleno exercício do cargo e no uso competente de suas atribuições, notadamente as conferidas pelo Art. 28, Inciso X, da Constituição do Estado do Ceará, **RESOLVE** publicar mediante afixação nos locais de amplo acesso do público em geral no âmbito do Município de Porteiras/CE, o **RELATÓRIO RESUMIDO DA EXECUÇÃO ORÇAMENTÁRIA - RREO**, atinente ao **3º BIMESTRE** do exercício financeiro de **2020**.

PUBLIQUE-SE, DIVULGUE-SE, CUMPRA-SE.

**Paço do Poder Executivo Municipal de Porteiras - Estado do Ceará.
Em, 15 de Julho de 2020.**


Fábio Pinheiro Cardoso
PREFEIRO

DECLARAÇÃO

Em cumprimento ao art. 7º da Instrução Normativa do TCM nº 03/2000, **DECLARO**, para fins de prova junto a esse Órgão de Controle Externo, que a Prefeitura Municipal de Porteiras - CE publicou mediante afixação nos locais de amplo acesso público em geral no âmbito do Município de Porteiras e no site www.porteiras.ce.gov.br o **R.R.E.O. (Relatório Resumido de Execução Orçamentária)** (art. 54 da Lei Complementar nº 101/2000), referente ao **3º BIMESTRE de 2020**, conforme EDITAL DE PUBLICAÇÃO anexo.

Porteiras - CE, 15 de Julho de 2020.



Fábio Pinheiro Cardoso
PRÉFEIRO