

Prefeitura Municipal de Porteiras
 Relatório Resumido de Execução Orçamentária
Balanco Orçamentário
 Orçamento Fiscal e da Seguridade Social
 Período: Janeiro a Junho de 2018/Bimestre: Maio e Junho

RREO - Anexo 1 (LRF, Art. 52, inciso I, alíneas "a" e "b" do inciso II e §1º)

Despesas Orçamentárias	Dotação Inicial (d)	Dotação Atualizada (e)	Despesas Empenhadas (f)		Saldo (g) = (e-f)	Despesas Liquidadas (h)		Saldo (i) = (e-h)	Despesas Pagas Até o Bimestre (j)	Em reais Inscritas em Restos a Pagar Não Proc. (k)
			No Bimestre	Até o Bimestre		No Bimestre	Até o Bimestre			
Despesas Orçamentárias										
Despesas (Exceto Intra-Orçamentárias) (VIII)	50.280.542,48	50.280.542,48	8.835.507,09	24.091.174,80	26.189.367,68	16.661.358,67	33.619.183,81	15.601.410,33		
DESPESAS CORRENTES	39.403.297,23	39.721.297,23	6.063.240,54	21.122.153,77	18.599.143,46	16.082.709,33	23.638.587,90	15.119.160,99		
PESSOAL E ENCARGOS SOCIAIS	22.195.552,79	21.435.552,79	3.860.697,01	9.165.385,82	12.270.166,97	9.165.385,82	12.270.166,97	8.826.468,59		
OUTRAS DESPESAS CORRENTES	17.207.744,44	18.285.744,44	2.202.543,53	11.956.767,95	6.328.976,49	6.917.323,51	11.368.420,93	6.292.692,40		
DESPESAS DE CAPITAL	10.374.245,25	10.056.245,25	2.772.266,55	2.969.021,03	7.087.224,22	578.649,34	9.477.595,91	482.249,34		
INVESTIMENTOS	10.181.795,95	9.863.795,95	2.772.266,55	2.824.221,03	7.039.574,92	516.414,82	9.347.381,13	420.014,82		
INVERSÕES FINANCEIRAS	33.587,30	33.587,30	0,00	0,00	33.587,30	0,00	33.587,30	0,00		
AMORTIZAÇÃO DA DÍVIDA	158.862,00	158.862,00	0,00	144.800,00	14.062,00	62.234,52	96.627,48	62.234,52		
Despesas (Intra-Orçamentárias) (IX)	6.173,00	6.173,00	0,00	738,00	5.435,00	738,00	5.435,00	738,00		
SubTotal das Despesas (X) = (VIII + IX)	50.286.715,48	50.286.715,48	8.835.507,09	24.091.912,80	26.194.802,68	16.662.096,67	33.624.618,81	15.602.148,33		
Amortização da Div./Refinanciamento (XI)										
SubTotal com Refinanciamento (XII) = (X + XI)	50.286.715,48	50.286.715,48	8.835.507,09	24.091.912,80	26.194.802,68	16.662.096,67	33.624.618,81	15.602.148,33		
Superávit (XIII)										
Total (XIV) = (XII + XIII)	50.286.715,48	50.286.715,48	8.835.507,09	24.091.912,80	26.194.802,68	16.662.096,67	33.624.618,81	15.602.148,33		
Reserva do RPPS	0,00	0,00								

Despesas Intra-Orçamentárias	Dotação Inicial (d)	Dotação Atualizada (e)	Despesas Empenhadas (f)		Saldo (g) = (e-f)	Despesas Liquidadas (h)		Saldo (i) = (e-h)	Despesas Pagas Até o Bimestre (j)	Inscritas em Restos a Pagar Não Proc. (k)
			No Bimestre	Até o Bimestre		No Bimestre	Até o Bimestre			
Despesas Orçamentárias										
Despesas (Intra-Orçamentárias) (IX)	6.173,00	6.173,00	0,00	738,00	5.435,00	738,00	5.435,00	738,00		
DESPESAS CORRENTES	4.173,00	4.173,00	0,00	738,00	3.435,00	738,00	3.435,00	738,00		
PESSOAL E ENCARGOS SOCIAIS	4.173,00	4.173,00	0,00	738,00	3.435,00	738,00	3.435,00	738,00		
DESPESAS DE CAPITAL	2.000,00	2.000,00	0,00	0,00	2.000,00	0,00	2.000,00	0,00		
INVESTIMENTOS	2.000,00	2.000,00	0,00	0,00	2.000,00	0,00	2.000,00	0,00		

(Handwritten signatures and initials)

Prefeitura Municipal de Porteiras
Relatório Resumido de Execução Orçamentária
Balanco Orçamentário
Orçamento Fiscal e da Seguridade Social
Período: Janeiro a Junho de 2018/Bimestre: Maio e Junho

RREO - Anexo 1 (LRF, Art. 52, inciso I, alíneas "a" e "b" do inciso II e §1º)

Receitas Orçamentárias	Previsão Inicial	Previsão Atualizada (a)	Receitas Realizadas				Saldo (a-c)
			No Bimestre (b)		Até Bimestre (c)		
			% (b/a)	% (c/a)	% (b/a)	% (c/a)	
Receitas Orçamentárias	50.289.887,00	50.289.887,00	7.992.024,48	15,89	20.621.219,57	41,00	29.668.667,43
Receitas (Exceto Intra-Orçamentárias) (I)	47.922.993,93	47.922.993,93	6.772.024,48	14,13	19.281.219,57	40,23	28.641.774,36
Receitas Correntes	1.876.301,28	1.876.301,28	272.371,14	14,52	802.737,54	42,78	1.073.563,74
Impostos, Taxas e Contribuições de Melhoria	1.549.309,28	1.549.309,28	226.923,13	14,65	627.233,78	40,48	922.075,50
Impostos	5.799,40	5.799,40	1.829,00	31,54	18.446,63	318,08	-12.647,23
Taxas	321.192,60	321.192,60	43.619,01	13,58	157.057,13	48,90	164.135,47
Contribuição de Melhoria	622.788,23	622.788,23	27.694,50	4,45	73.957,94	11,88	548.830,29
Receita Patrimonial	617.973,23	617.973,23	27.694,50	4,48	73.957,94	11,97	544.015,29
Valores Mobiliários	4.815,00	4.815,00	0,00	0,00	0,00	0,00	4.815,00
Demais Receitas Patrimoniais	45.395.377,15	45.395.377,15	6.466.438,44	14,24	18.383.969,21	40,50	27.011.407,94
Transferências Correntes	24.930.903,99	24.930.903,99	3.097.659,74	12,43	8.953.998,96	35,92	15.976.905,03
Transferências da União e de suas Entidades	7.424.595,34	7.424.595,34	818.129,74	11,02	2.550.538,03	34,35	4.874.057,31
Transferências dos Estados e do Distrito	13.039.877,82	13.039.877,82	2.550.648,96	19,56	6.879.432,22	52,76	6.160.445,60
Transferências de Outras Instituições Públicas	28.527,27	28.527,27	5.520,40	19,35	20.554,88	72,05	7.972,39
Outras Receitas Correntes	1.611,42	1.611,42	1.593,13	98,87	10.381,96	644,27	-8.770,54
Indenizações, Restituições e Ressarcimentos	26.915,85	26.915,85	3.927,27	14,59	10.172,92	37,80	16.742,93
Demais Receitas Correntes	2.366.893,07	2.366.893,07	1.220.000,00	51,54	1.340.000,00	56,61	1.026.893,07
Receitas de Capital	16.959,50	16.959,50	0,00	0,00	0,00	0,00	16.959,50
Alienação de Bens	16.959,50	16.959,50	0,00	0,00	0,00	0,00	16.959,50
Alienação de Bens Móveis	2.349.933,57	2.349.933,57	1.220.000,00	51,92	1.340.000,00	57,02	1.009.933,57
Transferências de Capital	1.953.284,57	1.953.284,57	1.130.000,00	57,85	1.250.000,00	63,99	703.284,57
Transferências da União e de suas Entidades	396.649,00	396.649,00	90.000,00	22,69	90.000,00	22,69	306.649,00
Transferências dos Estados e do Distrito	0,00	0,00	0,00	0,00	0,00	0,00	0,00
Receitas (Intra-Orçamentárias) (II)	50.289.887,00	50.289.887,00	7.992.024,48	15,89	20.621.219,57	41,00	29.668.667,43
SubTotal das Receitas (III) = (I + II)	50.289.887,00	50.289.887,00	7.992.024,48	15,89	20.621.219,57	41,00	29.668.667,43
Operações de Crédito/Refinanciamento (IV)							
SubTotal com Refinanciamento (V) = (III + IV)	50.289.887,00	50.289.887,00	7.992.024,48	15,89	20.621.219,57	41,00	29.668.667,43
Déficit (VI)							
Total (VII) = (V + VI)	50.289.887,00	50.289.887,00	7.992.024,48		20.621.219,57		
Saldos de Exercícios Anteriores							
Recursos Arrecadado Exercícios Anteriores RPPS							
Superávit Financeiro Utilizado Créditos Adicionais							
Reabertura de Créditos Adicionais							

Despesas Orçamentárias	Dotação Inicial (d)	Dotação Atualizada (e)	Despesas Empenhadas (f)		Despesas Liquidadas (h)		Saldo (i) = (e-h)	Despesas Pagas Até o Bimestre (j)	Inscritas em Restos a Pagar Não Proc. (k)
			No Bimestre	Até o Bimestre	No Bimestre	Até o Bimestre			

[Handwritten signatures and initials in blue ink]

Prefeitura Municipal de Porteiras
Relatório Resumido de Execução Orçamentária
Demonstrativo da Execução das Despesas por Função/Subfunção
Orçamento Fiscal e da Seguridade Social
Período: Janeiro a Junho de 2018/Bimestre: Maio e Junho

RRRO - Anexo 2 (LRF, Art. 52, inciso II, alínea "c")


Função/Subfunção	Dotação Inicial	Dotação Atualizada	Despesas Empenhadas		Saldo(c) = (a-b)	Despesas Liquidadas		Saldo(e) = (a-d)	Em reais Insc. Restos a Pagar Não Processados (f)
			No Bimestre	Até o Bimestre (b)		% (b / total b)	No Bimestre		
Despesas (Exceto Intra-Orçamentárias) (l)	50.280.542,48	50.280.542,48	8.335.507,09	24.091.174,80	100,00	26.189.367,68	16.661.358,67	33.619.183,81	
Legislativa	1.562.909,92	1.562.909,92	0,00	0,00	0,00	1.562.909,92	0,00	1.562.909,92	
Ação Legislativa	1.562.909,92	1.562.909,92	0,00	0,00	0,00	1.562.909,92	0,00	1.562.909,92	
Essencial à Justiça	49.659,04	74.659,04	29.761,35	57.516,26	0,24	17.142,78	33.580,98	41.078,06	
Ação Judiciária	49.659,04	74.659,04	29.761,35	57.516,26	0,24	17.142,78	33.580,98	41.078,06	
Administração	5.557.355,92	5.605.855,92	671.018,37	3.720.393,27	15,44	1.885.462,65	2.576.490,94	3.029.364,98	
Defesa do Interesse Público no Processo	150.976,10	154.976,10	18.544,00	74.872,00	0,31	80.104,10	58.072,00	96.904,10	
Planejamento e Orçamento	1.705.156,49	1.614.156,49	258.858,13	1.064.465,83	4,42	549.690,66	870.896,13	743.260,36	
Administração Geral	3.172.397,28	3.288.897,28	393.616,24	2.399.524,92	9,96	889.372,36	1.577.857,29	1.711.039,99	
Administração Financeira	202.121,03	224.121,03	0,00	171.190,00	0,71	52.931,03	59.325,00	164.796,03	
Controle Interno	127.813,42	134.813,42	0,00	10.340,52	0,04	124.472,90	10.340,52	124.472,90	
Normalização e Fiscalização	198.891,60	188.891,60	0,00	0,00	0,00	188.891,60	0,00	188.891,60	
Assistência Social	2.915.892,06	2.909.392,06	437.657,33	1.166.438,37	4,84	1.742.953,69	812.812,63	2.096.579,43	
Administração Geral	1.273.544,49	1.151.544,49	170.983,79	548.668,12	2,28	602.876,37	455.806,74	695.737,75	
Formação de Recursos Humanos	57.036,35	57.036,35	460,00	460,00	0,00	56.576,35	460,00	56.576,35	
Assistência ao Idoso	19.500,00	119.500,00	4.222,50	104.222,50	0,43	15.277,50	44.222,50	75.277,50	
Assistência ao Portador de Deficiência	18.210,50	18.210,50	0,00	0,00	0,00	18.210,50	0,00	18.210,50	
Assistência à Criança e ao Adolescente	115.423,50	87.423,50	11.208,72	27.312,72	0,11	60.110,78	24.867,70	62.555,80	
Assistência Comunitária	1.315.916,37	1.452.416,37	250.782,32	485.775,03	2,02	966.641,34	287.455,69	1.164.960,68	
Habitação Urbana	116.260,85	23.260,85	0,00	0,00	0,00	23.260,85	0,00	23.260,85	
Saúde	14.141.385,97	13.856.885,97	2.076.582,18	5.591.250,55	23,21	8.265.635,42	4.539.814,75	9.317.071,22	
Administração Geral	895.228,24	879.228,24	180.021,84	474.702,29	1,97	404.525,95	425.565,67	453.662,57	
Atenção Básica	9.691.249,30	9.935.249,30	1.472.182,61	3.923.928,29	16,29	6.011.321,01	3.020.642,84	6.914.606,46	
Assistência Hospitalar e Ambulatorial	3.330.837,25	2.816.837,25	375.647,84	1.081.667,20	4,49	1.735.170,05	982.653,47	1.834.183,78	
Vigilância Sanitária	224.071,18	225.571,18	48.729,89	110.952,77	0,46	114.618,41	110.952,77	114.618,41	
Educação	18.118.806,51	17.711.306,51	3.169.777,35	8.949.774,49	37,15	8.761.532,02	7.416.887,14	10.294.419,37	
Ensino Fundamental	15.985.134,14	15.133.634,14	2.938.910,39	8.166.436,65	33,90	6.967.197,49	6.933.549,30	8.200.084,84	
Ensino Superior	34.431,20	34.431,20	0,00	8.000,00	0,03	26.431,20	3.200,00	26.431,20	
Educação Infantil	1.516.356,53	1.516.356,53	173.461,37	328.738,10	1,36	1.187.618,43	173.461,37	1.187.618,43	
Educação de Jovens e Adultos	582.884,64	576.884,64	22.405,59	55.099,74	0,23	521.784,90	22.405,59	521.784,90	
Educação Básica	0,00	450.000,00	35.000,00	391.500,00	1,63	58.500,00	91.000,00	358.500,00	
Cultura	595.362,70	595.362,70	0,00	4.400,00	0,02	590.962,70	0,00	590.962,70	
Desporto e Rendimento	595.362,70	595.362,70	0,00	4.400,00	0,02	590.962,70	0,00	590.962,70	
Urbanismo	2.436.569,76	3.094.569,76	1.495.537,49	1.511.131,53	6,27	1.583.438,23	107.408,82	2.972.934,84	
Administração Geral	35.160,20	35.160,20	1.500,00	1.500,00	0,01	33.660,20	1.500,00	33.660,20	
Infra-Estrutura Urbana	2.257.804,86	2.915.804,86	1.494.037,49	1.509.631,53	6,27	1.406.173,33	105.908,82	2.795.669,94	


[Handwritten signatures and initials]

Prefeitura Municipal de Porteiras
Relatório Resumido de Execução Orçamentária
Balanco Orçamentário
Orçamento Fiscal e da Seguridade Social
Período: Janeiro a Junho de 2018/Bimestre: Maio e Junho

RREO - Anexo 1 (LRF, Art. 52, inciso I, alíneas "a" e "b" do inciso II e §1º)

Em reais


LJM - CONSULTORIA ADMINISTRATIVA E SISTEMAS
EIRELI
Contador - CRC 8053


Fábio Pinheiro Cardoso
PREFEIRO


FRANCISCO EUDES EVANGELISTA DE CARVALHO
CHEFE CONTROLE INTERNO


José Nilson Correia Ursuline
SECRETARIO

Prefeitura Municipal de Porteiras
Relatório Resumido de Execução Orçamentária

Demonstrativo da Execução das Despesas por Função/Subfunção

Orçamento Fiscal e da Seguridade Social

Período: Janeiro a Junho de 2018/Bimestre: Maio e Junho

RREO - Anexo 2 (LRF - Art. 52, inciso II, alínea "c")


Função/Subfunção	Dotação Inicial	Dotação Atualizada (a)	Despesas Empenhadas		Saldo(c) = (a-b)	Despesas Liquidadas		Saldo(e) = (a-d)	Insc. Restos a Pagar Não Processados (f)				
			No Bimestre	Até o Bimestre (b)		%	(b / total b)			No Bimestre	Até o Bimestre (d)	%	(d / total d)
Recursos Hídricos	143.604,70	143.604,70	0,00	0,00	143.604,70	0,00	0,00	143.604,70					
Habituação	980.045,10	904.045,10	845.941,42	845.941,42	58.103,68	0,00	0,00	904.045,10					
Habituação Rural	522.106,50	846.106,50	845.941,42	845.941,42	165,08	3,51	0,00	846.106,50					
Habituação Urbana	457.938,60	57.938,60	0,00	0,00	57.938,60	0,00	0,00	57.938,60					
Saneamento	409.017,13	409.017,13	0,00	0,00	409.017,13	0,00	0,00	409.017,13					
Saneamento Básico Urbano	409.017,13	409.017,13	0,00	0,00	409.017,13	0,00	0,00	409.017,13					
Gestão Ambiental	1.735.305,28	1.947.305,28	0,00	1.898.235,31	49.069,97	7,88	1.016.980,48	930.324,80					
Serviços Urbanos	1.735.305,28	1.947.305,28	0,00	1.898.235,31	49.069,97	7,88	1.016.980,48	930.324,80					
Agricultura	47.221,48	53.221,48	11.000,00	22.485,00	30.736,48	0,09	11.785,00	41.436,48					
Administração Geral	2.000,00	2.000,00	0,00	0,00	2.000,00	0,00	0,00	2.000,00					
Abastecimento	21.221,48	21.221,48	4.000,00	15.485,00	5.736,48	0,06	8.285,00	12.936,48					
Promoção da Produção Agropecuária	14.000,00	20.000,00	7.000,00	7.000,00	13.000,00	0,03	3.500,00	16.500,00					
Defesa Agropecuária	8.000,00	8.000,00	0,00	0,00	8.000,00	0,00	0,00	8.000,00					
Promoção Comercial	2.000,00	2.000,00	0,00	0,00	2.000,00	0,00	0,00	2.000,00					
Energia	193.133,93	93.133,93	0,00	0,00	93.133,93	0,00	0,00	93.133,93					
Energia Elétrica	193.133,93	93.133,93	0,00	0,00	93.133,93	0,00	0,00	93.133,93					
Transporte	571.694,58	571.694,58	97.824,60	97.824,60	473.869,98	0,41	0,00	571.694,58					
Transporte Rodoviário	571.694,58	571.694,58	97.824,60	97.824,60	473.869,98	0,41	0,00	571.694,58					
Desporto e Lazer	247.183,27	172.183,27	407,00	407,00	150.199,27	0,09	21.984,00	150.199,27					
Desporto Comunitário	247.183,27	172.183,27	407,00	407,00	150.199,27	0,09	21.984,00	150.199,27					
Encargos Especiais	215.999,83	215.999,83	0,00	203.800,00	12.199,83	0,85	104.987,83	111.012,00					
Serviço da Dívida Interna	156.862,00	156.862,00	0,00	144.800,00	12.062,00	0,60	62.234,52	94.627,48					
Outros Encargos Especiais	59.137,83	59.137,83	0,00	59.000,00	137,83	0,24	42.753,31	16.384,52					
Reserva de Contingência	503.000,00	503.000,00	0,00	0,00	503.000,00	0,00	0,00	503.000,00					
Reserva de Contingência	503.000,00	503.000,00	0,00	0,00	503.000,00	0,00	0,00	503.000,00					
Despesas (Intra-Orçamentárias) (II)	6.173,00	6.173,00	0,00	738,00	5.435,00	0,00	738,00	5.435,00					
Total (III) (I + II)	50.286.715,48	50.286.715,48	8.835.507,09	24.091.912,80	26.194.802,68	100,00	16.662.096,67	33.624.618,81					

Prefeitura Municipal de Porteiras
Relatório Resumido de Execução Orçamentária
Demonstrativo da Receita Corrente Líquida
Orçamento Fiscal e da Seguridade Social
Período: Janeiro a Junho de 2018/Bimestre: Maio e Junho

RREO - Anexo 3 (LRF, Art. 53, inciso I) Em reais




Fábio Pinheiro Cardoso
PREFEIRO



LJM - CONSULTORIA ADMINISTRATIVA E SISTEMAS
EIRELI
Contador - CRC 8053



FRANCISCO EUDES EVANGELISTA DE CARVALHO
CHEFE CONTROLE INTERNO



José Nilson Correia Ursulino
SECRETARIO

Prefeitura Municipal de Porteiras
Relatório Resumido de Execução Orçamentária
Demonstrativo da Receita Corrente Líquida
Orçamento Fiscal e da Seguridade Social
Período: Janeiro a Junho de 2018/Bimestre: Maio e Junho

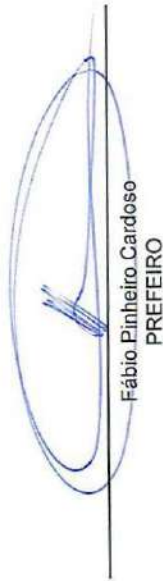
RREO - Anexo 3 (LRF - Art. 53, inciso I)

Especificação	Evolução da Receita Realizada nos Últimos 12 Meses												Total (Últimos 12 Meses)	Previsão Atualizada do Exercício
	Julho/2017	Agosto/2017	Setembro/2017	Outubro/2017	Novembro/2017	Dezembro/2017	Janeiro/2018	Fevereiro/2018	Março/2018	Abril/2018	Maior/2018	Junho/2018		
Receitas Correntes (I)	2.901.265,40	3.014.412,00	3.103.343,17	2.990.763,24	2.796.385,80	5.606.332,41	3.194.279,48	4.350.302,99	3.134.379,76	4.093.193,68	3.394.572,41	41.815.128,80	47.922.993,93	
Impostos, Taxas e Contribuições de Melhoria	83.362,68	68.417,43	86.990,41	85.790,72	103.666,35	85.429,33	148.617,56	105.864,78	128.112,80	108.121,42	164.249,72	1.318.376,46	1.876.301,28	
IPTU	257,68	0,00	123,16	71,19	0,00	516,06	0,00	382,09	2.277,89	891,37	95,04	10.907,77	73.602,80	
ISS	37.388,01	26.737,36	41.172,36	36.905,77	46.323,70	31.838,04	66.260,23	27.451,14	56.386,95	54.587,92	48.608,10	523.780,48	566.995,38	
ITBI	300,00	0,00	0,00	1.900,00	680,00	890,00	0,00	560,00	400,00	1.383,51	12.870,00	19.311,91	13.118,20	
IRRF	44.721,99	41.011,07	47.185,89	46.109,76	58.530,65	51.497,23	45.666,52	43.883,70	44.912,27	50.244,72	58.242,57	585.363,54	865.602,90	
Outros Impostos, Taxas e Contribuições de Melhoria	715,00	669,00	499,00	774,00	134,00	718,00	36.690,81	33.587,85	24.135,79	1.014,00	44.434,01	179.012,76	326.892,00	
Contribuições	21.897,05	0,00	0,00	20.092,32	19.997,11	25.647,29	0,00	0,00	0,00	0,00	0,00	87.633,77	0,00	
Receita Patrimonial	26.581,09	22.438,98	15.838,30	15.140,76	10.950,10	8.245,55	10.676,35	10.440,32	12.897,29	13.552,11	14.132,39	173.152,72	622.788,23	
Rendimentos de Aplicação Financeira	26.581,09	22.438,98	15.838,30	15.140,76	10.950,10	8.245,55	10.676,35	10.440,32	12.897,29	13.552,11	14.132,39	173.152,72	617.973,23	
Outras Receitas Patrimoniais	0,00	0,00	0,00	0,00	0,00	0,00	0,00	0,00	0,00	0,00	0,00	4.815,00	0,00	
Receita Agropecuária	0,00	0,00	0,00	0,00	0,00	0,00	0,00	0,00	0,00	0,00	0,00	0,00	0,00	
Receita Industrial	0,00	0,00	0,00	0,00	0,00	0,00	0,00	0,00	0,00	0,00	0,00	0,00	0,00	
Receita de Serviços	0,00	0,00	0,00	0,00	0,00	0,00	0,00	0,00	0,00	0,00	0,00	0,00	0,00	
Transferências Correntes	2.767.851,55	2.919.376,27	2.996.949,57	2.865.178,82	2.660.022,66	5.485.811,38	3.026.935,01	4.232.279,89	2.991.353,85	3.969.116,25	3.213.063,80	40.200.556,67	45.395.377,15	
Cota-Parte do FPM	1.484.964,24	1.007.387,71	845.886,41	958.608,04	985.995,50	1.318.755,58	1.204.507,34	1.574.667,80	1.060.387,05	1.364.399,98	1.277.695,70	14.194.975,66	14.988.371,66	
Cota-Parte do ICMS	435.304,62	421.118,04	393.189,55	419.226,48	405.918,65	449.373,32	524.217,94	475.129,77	412.288,21	477.905,44	380.500,75	5.237.305,59	6.557.077,20	
Cota-Parte do IPVA	14.259,00	13.368,03	12.102,00	11.553,40	10.237,85	15.222,99	50.380,68	79.392,23	39.833,63	47.238,29	35.383,65	369.122,33	373.775,20	
Cota-Parte do ITR	6,61	10,00	161,63	1.048,73	82,63	88,50	0,00	38,61	0,00	25,95	23,40	1.486,06	6.753,84	
Transferências da LC 87/1996	1.161,19	1.161,19	1.161,19	1.161,19	1.161,19	1.161,19	1.324,51	1.324,51	1.324,51	1.324,51	1.324,51	14.914,20	15.422,98	
Transferências da LC 61/1989	966,72	895,25	956,24	1.206,80	985,41	1.359,60	2.389,85	1.395,55	1.446,73	2.524,69	0,00	14.225,84	12.700,90	
Transferência do FUNDEB	736.430,33	759.714,58	674.281,25	735.357,95	732.002,58	888.315,68	923.732,94	1.666.782,33	951.213,07	1.567.840,77	982.808,19	11.405.534,60	13.039.877,82	
Outras Transferências Correntes	94.768,84	715.721,47	1.069.231,30	737.016,22	523.638,85	2.811.534,52	320.372,75	433.549,09	524.890,45	514.870,18	535.327,70	8.962.992,39	10.401.397,55	
Outras Receitas Correntes	1.573,03	4.179,32	1.574,89	4.590,62	1.747,58	1.198,85	8.050,56	1.718,00	2.016,02	2.993,90	3.126,50	35.409,18	28.527,27	
Deduções (II)	267.797,31	288.608,95	250.496,11	278.319,49	280.679,09	356.920,27	356.066,06	426.110,56	302.762,64	378.756,08	338.985,53	3.844.218,43	5.153.057,72	
Contribuição Servidor para o Plano de Previdência	0,00	0,00	0,00	0,00	0,00	0,00	0,00	0,00	0,00	0,00	0,00	0,00	0,00	
Compensações Financ. entre Regimes Previdência	0,00	0,00	0,00	0,00	0,00	0,00	0,00	0,00	0,00	0,00	0,00	0,00	0,00	
Dedução da Receita para Formação do FUNDEB	267.797,31	288.608,95	250.496,11	278.319,49	280.679,09	356.920,27	356.066,06	426.110,56	302.762,64	378.756,08	338.985,53	3.844.218,43	5.153.057,72	
Receita Corrente Líquida (III) = (I - II)	2.633.468,09	2.725.803,05	2.852.847,06	2.712.443,75	2.515.706,71	5.249.412,14	2.838.193,42	3.924.192,43	2.831.617,12	3.716.437,60	3.055.586,88	37.970.910,37	42.769.936,21	


Prefeitura Municipal de Porteiras
Relatório Resumido de Execução Orçamentária
Demonstrativo da Execução das Despesas por Função/Subfunção
Orçamento Fiscal e da Seguridade Social
Período: Janeiro a Junho de 2018/Bimestre: Maio e Junho

RREO - Anexo 2 (LRF, Art. 52, inciso II, alínea "c")

Em reais




Fábio Pinheiro Cardoso
PREFEIRO



LJM - CONSULTORIA ADMINISTRATIVA E SISTEMAS
EIRELI
Contador - CRC 8053



FRANCISCO EDES EVANGELISTA DE CARVALHO
CHEFE CONTROLE INTERNO



José Nilson Correia Ursulino
SECRETARIO

Prefeitura Municipal de Porteiras
Relatório Resumido de Execução Orçamentária

Demonstrativo das Receitas e Despesas Previdenciárias do Regime Próprio de Previdência dos Servidores

Orçamento Fiscal e da Seguridade Social

Período: Janeiro a Junho / Bimestre: Maio a Junho de 2018

RREO - Anexo 4 (LRF, Art. 53, inciso II)

Em Reais

RECEITAS PREVIDENCIÁRIAS - RPPS	PLANO PREVIDENCIÁRIO			RECEITAS REALIZADAS	
	PREVISÃO INICIAL	PREVISÃO ATUALIZADA	Até o Bimestre 2018	Até o Bimestre 2017	
RECEITAS CORRENTES (I)					
Receitas de Contribuições dos Segurados	0,00	0,00	0,00	0,00	0,00
Civil	0,00	0,00	0,00	0,00	0,00
Ativo	0,00	0,00	0,00	0,00	0,00
Inativo	0,00	0,00	0,00	0,00	0,00
Pensionista	0,00	0,00	0,00	0,00	0,00
Receitas de Contribuições Patronais	0,00	0,00	0,00	0,00	0,00
Civil	0,00	0,00	0,00	0,00	0,00
Ativo	0,00	0,00	0,00	0,00	0,00
Inativo	0,00	0,00	0,00	0,00	0,00
Pensionista					
Em Regime de Parcelamento de Débitos	0,00	0,00	0,00	0,00	0,00
Receita Patrimonial	0,00	0,00	0,00	0,00	0,00
Receitas Imobiliárias	0,00	0,00	0,00	0,00	0,00
Receitas de Valores Mobiliários	0,00	0,00	0,00	0,00	0,00
Outras Receitas Patrimoniais	0,00	0,00	0,00	0,00	0,00
Receitas de Serviços	0,00	0,00	0,00	0,00	0,00
Outras Receitas Correntes	0,00	0,00	0,00	0,00	0,00
Compensação Previdenciária do RGPS para o RPPS	0,00	0,00	0,00	0,00	0,00
Aportes Periódicos para Amortização de Déficit Atuarial do RPPS (II)	0,00	0,00	0,00	0,00	0,00
Demais Receitas Correntes	0,00	0,00	0,00	0,00	0,00
RECEITAS DE CAPITAL (III)					
Alienação de Bens, Direitos e Ativos	0,00	0,00	0,00	0,00	0,00
Amortização de Empréstimos	0,00	0,00	0,00	0,00	0,00
Outras Receitas de Capital	0,00	0,00	0,00	0,00	0,00
TOTAL DAS RECEITAS PREVIDENCIÁRIAS - RPPS (IV) = (I + III - II)	0,00	0,00	0,00	0,00	0,00

Prefeitura Municipal de Porteiras
Relatório Resumido de Execução Orçamentária

Demonstrativo das Receitas e Despesas Previdenciárias do Regime Próprio de Previdência dos Servidores

Orçamento Fiscal e da Seguridade Social

Período: Janeiro a Junho / Bimestre: Maio a Junho de 2018

RREO - Anexo 4 (LRF, Art. 53, inciso II)


DESPESAS PREVIDENCIÁRIAS - RPPS	DOTAÇÃO INICIAL	DOTAÇÃO ATUALIZADA	DESPESAS EMPENHADAS		DESPESAS LIQUIDADAS		INSCRITA EM RESTOS A PAGAR NÃO PROCESSADOS	
			Até o Bimestre 2018	Até o Bimestre 2017	Até o Bimestre 2018	Até o Bimestre 2017	Até o Bimestre 2018	Até o Bimestre 2017
			0,00	0,00	0,00	0,00	0,00	0,00
ADMINISTRAÇÃO (V)	0,00	0,00	0,00	0,00	0,00	0,00	0,00	0,00
Despesas Correntes	0,00	0,00	0,00	0,00	0,00	0,00	0,00	0,00
Despesas de Capital	0,00	0,00	0,00	0,00	0,00	0,00	0,00	0,00
PREVIDÊNCIA (VI)	0,00	0,00	0,00	0,00	0,00	0,00	0,00	0,00
Benefícios - Civil	0,00	0,00	0,00	0,00	0,00	0,00	0,00	0,00
Aposentadorias	0,00	0,00	0,00	0,00	0,00	0,00	0,00	0,00
Pensões	0,00	0,00	0,00	0,00	0,00	0,00	0,00	0,00
Outros Benefícios Previdenciários	0,00	0,00	0,00	0,00	0,00	0,00	0,00	0,00
Outras Despesas Previdenciárias	0,00	0,00	0,00	0,00	0,00	0,00	0,00	0,00
Compensação Previdenciária do RPPS para o RGPS	0,00	0,00	0,00	0,00	0,00	0,00	0,00	0,00
Demais Despesas Previdenciárias	0,00	0,00	0,00	0,00	0,00	0,00	0,00	0,00
TOTAL DAS DESPESAS PREVIDENCIÁRIAS - RPPS (VII) = (V + VI)	0,00	0,00	0,00	0,00	0,00	0,00	0,00	0,00
RESULTADO PREVIDENCIÁRIO (VIII) = (IV - VII)	0,00	0,00	0,00	0,00	0,00	0,00	0,00	0,00

Prefeitura Municipal de Porteiras
 Relatório Resumido de Execução Orçamentária
Demonstrativo das Receitas e Despesas Previdenciárias do Regime Próprio de Previdência dos Servidores
 Orçamento Fiscal e da Seguridade Social
 Período: Janeiro a Junho / Bimestre: Maio a Junho de 2018

RREO - Anexo 4 (LRF, Art. 53, inciso II)

Recursos RPPS Arrecadados em Exercícios Anteriores		PREVISÃO ORÇAMENTÁRIA	Em Reais
Valor			
Reserva Orçamentária do RPPS		PREVISÃO ORÇAMENTÁRIA	
Valor			
Aportes de Recursos para o Plano Previdenciário do RPPS		APORTES REALIZADOS	
Plano de Amortização - Contribuição Patronal Suplementar			
Plano de Amortização - Aporte Periódico de Valores Predefinidos			
Outros Aportes para o RPPS			
Recursos para Cobertura de Déficit Financeiro			
Bens e Direitos do RPPS		PERÍODO DE REFERÊNCIA	
		2018	2017
Caixa e Equivalentes de Caixa		0,00	0,00
Investimentos e Aplicações			
Outros Bens e Direitos			


 Fábio Pinheiro Cardoso
 PREFEIRO


 LJM - CONSULTORIA ADMINISTRATIVA E SISTEMAS
 EIRELI
 Contador - CRC 8053


 FRANCISCO EUDES EVANGELISTA DE CARVALHO
 CHEFE CONTROLE INTERNO


 José Nilson Correia Ursulino
 SECRETARIO

Prefeitura Municipal de Porteiras
 Relatório Resumido de Execução Orçamentária
Demonstrativo do Resultado Primário e Nominal
 Orçamento Fiscal e da Seguridade Social
 Período: Janeiro a Junho de 2018/Bimestre: Maio e Junho

RREO - Anexo 6 (LRF, Art. 53, inciso III)

Receitas Primárias	Previsão Atualizada	Até o Bimestre 2018	
		Receitas Realizadas (a)	
Receitas Correntes (I)	47.922.993,93	19.281.219,57	19.281.219,57
Impostos, Taxas e Contribuições de Melhoria	1.876.301,28	802.737,54	802.737,54
IPTU	73.602,80	9.939,68	9.939,68
ISS	566.985,38	303.415,24	303.415,24
ITBI	13.118,20	15.571,91	15.571,91
IRRF	895.602,90	298.306,95	298.306,95
Outros Impostos, Taxas e Contribuições de Melhoria	326.992,00	175.503,76	175.503,76
Contribuições	0,00	0,00	0,00
Receitas Previdenciárias	0,00	0,00	0,00
Outras Receitas de Contribuições	0,00	0,00	0,00
Receita Patrimonial	622.788,23	73.957,94	73.957,94
Aplicações Financeiras (II)	617.973,23	73.957,94	73.957,94
Outras Receitas Patrimoniais	4.815,00	0,00	0,00
Transferências Correntes	45.395.377,15	18.383.969,21	18.383.969,21
Cota-Parte do FPM	14.988.371,66	6.074.718,69	6.074.718,69
Cota-Parte do ICMS	6.557.077,20	2.170.539,97	2.170.539,97
Cota-Parte do IPVA	373.775,20	233.903,28	233.903,28
Cota-Parte do ITR	6.753,84	70,38	70,38
Transferências da LC 87/1996	15.422,98	6.357,66	6.357,66
Transferências da LC nº 61/1989	12.700,90	7.865,82	7.865,82
Transferências do FUNDEB	0,00	0,00	0,00
Outras Transferências Correntes	23.441.275,37	9.890.513,41	9.890.513,41
Demais Receitas Correntes	28.527,27	20.554,88	20.554,88
Outras Receitas Financeiras (III)	0,00	0,00	0,00
Receitas Correntes Restantes	28.527,27	20.554,88	20.554,88
Receitas Primárias Correntes (IV) = (I - II - III)	47.305.020,70	19.207.261,63	19.207.261,63
Receitas de Capital (V)	2.366.893,07	1.340.000,00	1.340.000,00
Operações de Crédito (VI)	0,00	0,00	0,00
Amortização de Empréstimos (VII)	0,00	0,00	0,00
Alienação de Bens	16.959,50	0,00	0,00
Receitas de Alienação de Investimentos Temporários (VIII)	16.959,50	0,00	0,00
Receitas de Alienação de Investimentos Permanentes (IX)	2.349.933,57	1.340.000,00	1.340.000,00
Outras Alienações de Bens	0,00	0,00	0,00
Transferências de Capital	2.349.933,57	1.340.000,00	1.340.000,00
Convênios	0,00	0,00	0,00
Outras Transferências de Capital	2.349.933,57	1.340.000,00	1.340.000,00

Prefeitura Municipal de Porteiras
 Relatório Resumido de Execução Orçamentária
Demonstrativo do Resultado Primário e Nominal
 Orçamento Fiscal e da Seguridade Social
 Período: Janeiro a Junho de 2018/Bimestre: Maio e Junho

RREO - Anexo 6 (LRF - Art. 53, inciso III)

	Até o Bimestre 2018										Em reais		
	Receitas Primárias					Despesas Primárias							
	Dotação Atualizada	Despesas Empenhadas	Despesas Liquidadas	Despesas Pagas (a)	Restos a Pagar Processados Pagos (b)	Liquidados	Restos a Pagar Processados	Pagos (c)	Receitas Realizadas (a)				
Outras Receitas de Capital													0,00
Outras Receitas de Capital Não Primárias (X)													0,00
Outras Receitas de Capital Primárias													0,00
Receitas Primárias de Capital (XI) = (V - VI - VII - VIII - IX - X)		2.366.893,07											1.340.000,00
Receita Primária Total (XII) = (IV + XI)		49.671.913,77											20.547.261,63
Despesas Primárias													
Despesas Correntes (XIII)	39.725.470,23	21.122.891,77	16.083.447,33	15.119.898,99	773.705,38	178.210,00	173.185,00						
Pessoal e Encargos Sociais	21.439.725,79	9.166.123,82	9.166.123,82	8.827.206,59	0,00								
Juros e Encargos da Dívida (XIV)	0,00	0,00	0,00	0,00	0,00								
Outras Despesas Correntes	18.285.744,44	11.956.767,95	6.917.323,51	6.292.692,40	773.705,38	178.210,00	173.185,00						
Despesas Primárias Correntes (XV) = (XIII - XIV)	39.725.470,23	21.122.891,77	16.083.447,33	15.119.898,99	773.705,38	178.210,00	173.185,00						
Despesas de Capital (XVI)	10.058.245,25	2.969.021,03	578.649,34	482.249,34	312.736,17	731.189,97	731.189,97						
Investimentos	9.865.795,95	2.824.221,03	516.414,82	420.014,82	312.736,17	731.189,97	731.189,97						
Inversões Financeiras	33.587,30	0,00	0,00	0,00	0,00								
Concessão de Empréstimo (XVII)													
Aquisição de Título de Capital Já Integralizado (XVIII)													
Aquisição de Título de Crédito (XIX)													
Demais Inversões Financeiras	33.587,30	0,00	0,00	0,00	0,00								
Amortização da Dívida (XX)	158.862,00	144.800,00	62.234,52	62.234,52	0,00								
Despesas Primárias de Capital (XXI) = (XVI - XVII - XVIII - XIX - XX)	9.899.383,25	2.824.221,03	516.414,82	420.014,82	312.736,17	731.189,97	731.189,97						
Reserva de Contingência (XXII)	503.000,00												
Despesas Primária Total (XXIII) = (XV + XXI + XXII)	50.127.853,48	23.947.112,80	16.599.862,15	15.539.913,81	1.086.441,55	909.399,97	904.374,97						
Resultado Primário - Acima da Linha (XXIV) = [XIIa - (XXIIIa + XXIIIb + XXIIIc)]													3.016.531,30

Meta Fiscal Para o Resultado Primário	
Meta fixada no Anexo de Metas Fiscais da LDO para o exercício de referência	Valor Corrente
	0,00

[Handwritten signatures and initials in blue ink]

Prefeitura Municipal de Porteiras
 Relatório Resumido de Execução Orçamentária
Demonstrativo do Resultado Primário e Nominal
 Orçamento Fiscal e da Seguridade Social
 Período: Janeiro a Junho de 2018/Bimestre: Maio e Junho

RREO - Anexo 6 (LRF - Art. 53, inciso III)

	Juros Nominais	Valor Incorrido	Em reais
JUROS E ENCARGOS ATIVOS (XXV)		73.957,94	
JUROS E ENCARGOS PASSIVOS (XXVI)		0,00	
RESULTADO NOMINAL - Acima da Linha (XXVII) = XXIV + (XXV - XXVI)		3.090.489,24	




Meta Fiscal Para o Resultado Nominal	Valor Corrente
Meta fixada no Anexo de Metas Fiscais da LDO para o exercício de referência	0,00

CÁLCULO DO RESULTADO NOMINAL

	Saldo	
	Em 31/Dez/2017 (a)	Até o Junho (b)
DÍVIDA CONSOLIDADA (XXVIII)	1.857.478,91	1.795.244,39
DEDUÇÕES (XXIX)	3.674.284,97	6.108.520,38
Disponibilidade de Caixa	3.674.284,97	6.108.520,38
Disponibilidade de Caixa Bruta	4.749.757,37	7.157.499,57
(-) Restos a Pagar Processados (XXX)	1.075.472,40	1.048.979,19
Demais Haveres Financeiros	0,00	0,00
DÍVIDA CONSOLIDADA LÍQUIDA (XXXI) = (XXVIII - XXIX)	-1.816.806,06	-4.313.275,99
RESULTADO NOMINAL - Abaixo da Linha (XXXII) = (XXXIa - XXXIb)		2.496.469,93

Ajuste Metodológico	Até o Bimestre
VARIAÇÃO SALDO RPP = (XXXIII) = (XXXa - XXXb)	26.493,21
RECEITA DE ALIENAÇÃO DE INVESTIMENTOS PERMANENTES (IX)	0,00
PASSIVOS RECONHECIDOS NA DC (XXXIV)	
OUTROS AJUSTES (XXXV)	
RESULTADO NOMINAL AJUSTADO - Abaixo da Linha (XXXVI) = (XXXII - IX + XXXIV + XXXV)	2.469.976,72


Informações Adicionais	Previsão Orçamentária
Saldo de Exercícios Anteriores	
Recursos Arrecadados em Exercícios Anteriores - RPPS	
Superávit Financeiro Utilizado para Abertura e Reabertura de Créditos Adicionais	
Reserva Orçamentária do RPPS	


Prefeitura Municipal de Porteiras
Relatório Resumido de Execução Orçamentária
Demonstrativo do Resultado Primário e Nominal
Orçamento Fiscal e da Seguridade Social
Período: Janeiro a Junho de 2018/Bimestre: Maio e Junho

Em reais

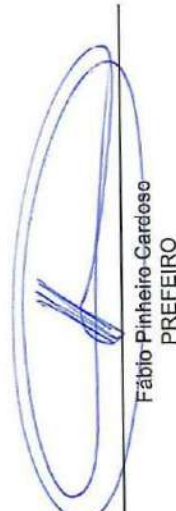
RREO - Anexo 6 (LRF, Art. 53, inciso III)



Fábio Pinheiro-Carêoso
PREFEIRO



José Nilson Correia Ursulino
SECRETARIO



Francisco Eudes Evangelista de Carvalho
CHEFE CONTROLE INTERNO

LJM - CONSULTORIA ADMINISTRATIVA E SISTEMAS
EIRELI
Contador - CRC 8053



Francisco Eudes Evangelista de Carvalho
CHEFE CONTROLE INTERNO

Prefeitura Municipal de Porteiras
Relatório Resumido de Execução Orçamentária
Restos a Pagar por Poder e Órgão
Orçamento Fiscal e da Seguridade Social
Período: Janeiro a Junho de 2018/Bimestre: Maio e Junho

RREO - Anexo 7 (LRF, Art. 53, inciso V)

PODER/ÓRGÃO	RESTOS A PAGAR PROCESSADOS E NÃO PROCESSADOS LIQUIDADOS EM EXERCÍCIOS ANTERIORES						RESTOS A PAGAR NÃO PROCESSADOS							
	INSCRITOS			Saldo e = (a+b) - (c+d)	Cancelados (d)	Pagos (c)	INSCRITOS			Liquidados (h)	Pagos (i)	Cancelados (j)	Saldo k = (f+g) - (i+j)	Saldo l = (e + k)
	Em Exercícios Anteriores (a)	Em 31 de Dezembro de 2017 (b)	Pagos (c)				Em Exercícios Anteriores (f)	Em 31 de Dezembro de 2017 (g)						
RESTOS A PAGAR (EXCETO INTRA-ORÇAMENTÁRIOS) (I)	176.008,86	987.401,12	1.086.441,55	76.968,43	0,00	1.086.441,55	613.794,54	2.058.361,53	909.399,97	904.374,97	100,00	1.767.681,10	1.844.649,53	
PODER EXECUTIVO	176.008,86	987.401,12	1.086.441,55	76.968,43	0,00	1.086.441,55	613.794,54	2.058.361,53	909.399,97	904.374,97	100,00	1.767.681,10	1.844.649,53	
Reserva de Contingência	0,00	0,00	0,00	0,00	0,00	0,00	0,00	0,00	0,00	0,00	0,00	0,00	0,00	
Gabinete do Prefeito e Vice	7.320,00	25.134,06	24.634,06	7.820,00	0,00	24.634,06	0,00	4.850,00	4.850,00	4.850,00	0,00	0,00	7.820,00	
Procuradoria Jurídica	3.800,00	0,00	0,00	3.800,00	0,00	0,00	0,00	4.200,00	4.200,00	4.200,00	0,00	0,00	3.800,00	
Secretaria Municipal de Administração, Finanças e Planejamento	3.800,00	23.797,49	23.198,59	4.398,90	0,00	23.198,59	38.500,00	43.860,00	33.880,00	33.880,00	0,00	48.280,00	52.678,90	
Secretaria Municipal de Educação, Cultura e Desporto	3.800,10	69.792,78	69.792,78	3.800,10	0,00	69.792,78	297.346,41	12.250,00	307.320,54	307.320,54	0,00	2.275,87	6.075,97	
Secretaria Municipal de Assistência Social	4.356,81	2.352,22	2.352,22	4.356,81	0,00	2.352,22	0,00	4.200,00	4.200,00	4.200,00	0,00	0,00	4.356,81	
Secretaria Municipal de Saúde e Saneamento	3.800,00	26.693,44	26.693,44	3.800,00	0,00	26.693,44	0,00	4.200,00	4.200,00	4.200,00	0,00	0,00	3.800,00	
Secretaria Municipal de Agricultura e Meio Ambiente	3.800,00	29.562,16	29.562,16	3.800,00	0,00	29.562,16	0,00	4.200,00	4.200,00	4.200,00	0,00	0,00	3.800,00	
Secretaria Municipal de Obras e Serviços Públicos	122.229,53	55.326,92	160.185,22	17.371,23	0,00	160.185,22	277.948,13	102.525,50	93.844,93	93.844,93	0,00	286.628,70	303.999,93	
Fundo Municipal de Educação	5.060,94	440.721,11	436.727,99	9.054,06	0,00	436.727,99	0,00	1.753.246,03	396.374,50	394.149,50	0,00	1.359.068,53	1.366.150,59	
Fundo Municipal de Saúde	6.641,48	221.726,15	221.723,30	6.644,33	0,00	221.723,30	0,00	101.130,00	32.530,00	29.730,00	0,00	71.400,00	78.044,33	
Fundo Municipal de Assistência Social	3.800,00	90.521,19	89.798,19	4.523,00	0,00	89.798,19	0,00	19.500,00	19.400,00	19.400,00	100,00	0,00	4.523,00	
Fundo Municipal da Criança e do Adolescente	3.800,00	1.773,60	1.773,60	3.800,00	0,00	1.773,60	0,00	2.400,00	2.400,00	2.400,00	0,00	0,00	3.800,00	
Fundo Municipal do Desenvolvimento	3.800,00	0,00	0,00	3.800,00	0,00	0,00	0,00	2.000,00	2.000,00	2.000,00	0,00	0,00	3.800,00	
PODER LEGISLATIVO	0,00	0,00	0,00	0,00	0,00	0,00	0,00	0,00	0,00	0,00	0,00	0,00	0,00	
RESTOS A PAGAR (INTRA-ORÇAMENTÁRIOS) (II)	0,00	0,00	0,00	0,00	0,00	0,00	0,00	0,00	0,00	0,00	0,00	0,00	0,00	
TOTAL (III) = (I + II)	176.008,86	987.401,12	1.086.441,55	76.968,43	0,00	1.086.441,55	613.794,54	2.058.361,53	909.399,97	904.374,97	100,00	1.767.681,10	1.844.649,53	

[Assinatura]

[Assinatura]


[Assinatura]


[Assinatura]

Prefeitura Municipal de Porteiras
 Relatório Resumido de Execução Orçamentária
Restos a Pagar por Poder e Órgão
 Orçamento Fiscal e da Seguridade Social
 Período: Janeiro a Junho de 2018/Bimestre: Maio e Junho


RREO - Anexo 7 (LRF, Art. 53, inciso V)

PODER/ÓRGÃO	RESTOS A PAGAR PROCESSADOS E NÃO PROCESSADOS LIQUIDADOS EM EXERCÍCIOS ANTERIORES					RESTOS A PAGAR NÃO PROCESSADOS					Saldo l = (e + k)	
	INSCRITOS		Pagos (c)	Cancelados (d)	Saldo e = (a+b) - (c+d)	INSCRITOS		Liquidados (h)	Pagos (i)	Cancelados (j)		Saldo k = (f+g) - (h+i)
	Em Exercícios Anteriores (a)	Em 31 de Dezembro de 2017 (b)				Em Exercícios Anteriores (f)	Em 31 de Dezembro de 2017 (g)					


 Fábio Pinheiro-Cardoso
 PREFEIRO


 LJM - CONSULTORIA ADMINISTRATIVA E SISTEMAS
 EIRELI
 Contador - CRC-8053


 FRANCISCO EUDES EVANGELISTA DE CARVALHO
 CHEFE CONTROLE INTERNO


 José Nilson Correia Ursulino
 SECRETARIO

Prefeitura Municipal de Porteiras

Relatório Resumido de Execução Orçamentária

DEMONSTRATIVO DAS RECEITAS E DESPESAS COM MANUTENÇÃO E DESENVOLVIMENTO DO ENSINO - MDE

Orçamento Fiscal e da Seguridade Social

Período: Janeiro a Junho de 2018/Bimestre: Maio e Junho

RREO - ANEXO 8 (LDB, art. 72)

R\$ 1,00

RECEITAS DO ENSINO				
RECEITA RESULTANTE DE IMPOSTOS (Caput do Art. 212 da Constituição)	PREVISÃO INICIAL	PREVISÃO ATUALIZADA (a)	RECEITAS REALIZADAS	
			Até o Bimestre (b)	
			(b/a) x 100 %	
RECEITA DE IMPOSTOS LÍQUIDA (I)	1.549.309,28	1.549.309,28	627.233,78	40,48
1.1 - Receita Resultante do Imposto sobre a Propriedade Predial e Territorial Urbana - IPTU	73.602,80	73.602,80	9.939,68	13,50
1.1.1 - IPTU	50.000,00	50.000,00	9.082,02	18,16
1.1.2 - Multa, Juros de Mora, Dívida Ativa e Outros Encargos do IPTU	23.602,80	23.602,80	857,66	3,63
1.2 - Receita Resultante do Imposto sobre Transmissão Inter Vivos - ITBI	13.118,20	13.118,20	15.571,91	118,70
1.2.1 - ITBI	13.118,20	13.118,20	15.571,91	118,70
1.2.2 - Multa, Juros de Mora, Dívida Ativa e Outros Encargos do ITBI	0,00	0,00	0,00	0,00
1.3 - Receita Resultante sobre o Imposto sobre Serviço de Qualquer Natureza - ISS	566.985,38	566.985,38	303.415,24	53,51
1.3.1 - ISS	566.985,38	566.985,38	303.415,24	53,51
1.3.2 - Multa, Juros de Mora, Dívida Ativa e Outros Encargos do ISS	0,00	0,00	0,00	0,00
1.4 Imposto Resultante do Imposto de Renda Retido na Fonte - IRRF	895.602,90	895.602,90	298.306,95	33,30
1.5 - Imposto Sobre a Propriedade Territorial Rural - ITR	0,00	0,00	0,00	0,00
1.5.1 - ITR	0,00	0,00	0,00	0,00
1.5.2 - Multa, Juros de Mora, Dívida Ativa e Outros Encargos do ITR	0,00	0,00	0,00	0,00
RECEITAS DE TRANSFERÊNCIAS CONSTITUCIONAIS E LEGAIS (II)	27.107.142,34	27.107.142,34	10.817.466,97	39,17
2.1 - Cota-Parte FPM	18.399.793,38	18.399.793,38	7.593.398,18	41,26
2.1.1 - Parcela referente a CF, art. 159, I, alínea b	18.399.793,38	18.399.793,38	7.593.398,18	41,26
2.1.2 - Parcela referente a CF, art. 159, I, alínea d	0,00	0,00	0,00	0,00
2.1.3 - Parcela referente a CF, art. 159, I, alínea e	0,00	0,00	0,00	0,00
2.2 - Cota-Parte ICMS	8.196.439,00	8.196.439,00	2.713.174,93	33,10
2.3 - ICMS Desoneracao - LC N. 87/1996	19.388,40	19.388,40	7.947,06	40,98
2.4 - Cota-Parte IPI Exportacao	15.855,26	15.855,26	10.479,78	66,09
2.5 - Cota-Parte ITR	8.442,30	8.442,30	87,96	1,04
2.6 - Cota-Parte IPVA	467.224,00	467.224,00	292.379,06	62,57
2.7 - Cota-Parte IOF-Ouro	0,00	0,00	0,00	0,00
3- TOTAL DA RECEITA DE IMPOSTOS (1 + 2)	28.656.451,62	28.656.451,62	11.244.700,75	39,24
RECEITAS ADICIONAIS PARA FINANCIAMENTO DO ENSINO				
RECEITAS DA APLICAÇÃO FINANCEIRA DE OUTROS RECURSOS DE IMPOSTOS VINCULADOS	PREVISÃO INICIAL	PREVISÃO ATUALIZADA (a)	RECEITAS REALIZADAS	
			Até o Bimestre (b)	
			(b/a) x 100 %	
4 - RECEITA DA APLICAÇÃO FINANCEIRA DE OUTROS RECURSOS DE IMPOSTOS VINCULADOS	0,00	0,00	0,00	0,00
5- RECEITA DE TRANSFERÊNCIAS DO FNDE	1.821.323,25	1.821.323,25	679.848,37	37,32
5.1- Transferências do Salário-Educação	2.332,60	2.332,60	330.079,50	14.150,71
5.2- Transferências Diretas - PDDE	1.123,50	1.123,50	0,00	0,00
5.3- Transferências Diretas - PNAE	738.894,85	738.894,85	150.009,60	20,30
5.4- Transferências Diretas - PNAIE	50.980,50	50.980,50	101.024,66	198,16
5.5- Outras Transferências do FNDE	1.027.991,80	1.027.991,80	98.734,61	9,60
5.6- Aplicação Financeira dos Recursos do FNDE	0,00	0,00	0,00	0,00
6- RECEITA DE TRANSFERÊNCIAS DE CONVENIOS	598.568,70	598.568,70	0,00	0,00
6.1- Transferências de Convênios	598.568,70	598.568,70	0,00	0,00
6.2- Aplicação Financeira dos Recursos de Convênios	0,00	0,00	0,00	0,00

Prefeitura Municipal de Porteiras
Relatório Resumido de Execução Orçamentária
DEMONSTRATIVO DAS RECEITAS E DESPESAS COM MANUTENÇÃO E DESENVOLVIMENTO DO ENSINO - MDE
Orçamento Fiscal e da Seguridade Social

Período: Janeiro a Junho de 2018/Bimestre: Maio e Junho

RREO - ANEXO 8 (LDB, art. 72)		R\$ 1,00	
7- RECEITA DE OPERACOES DE CREDITO	0,00	0,00	0,00
8- OUTRAS RECEITAS PARA FINANCIAMENTO DO ENSINO	0,00	0,00	0,00
9- TOTAL DAS RECEITAS ADICIONAIS PARA FINANCIAMENTO DO ENSINO (4 + 5 + 6 + 7 + 8)	2.419.891,95	2.419.891,95	679.848,37

RECEITAS ADICIONAIS PARA FINANCIAMENTO DO ENSINO	PREVISÃO INICIAL	PREVISÃO ATUALIZADA (a)	RECEITAS REALIZADAS	
			Até o Bimestre (b)	% (b/a) x 100
10- RECEITAS DESTINADAS AO FUNDEB	5.419.740,00	5.419.740,00	2.123.475,80	39,18
10.1- Cota-Parte FPM Destinada ao FUNDEB (20% de 2.1.1)	3.679.958,60	3.679.958,60	1.518.679,60	41,26
10.2- Cota-Parte ICMS Destinada ao FUNDEB (20% de 2.2)	1.639.287,80	1.639.287,80	542.634,90	33,10
10.3- ICMS-Desoneracao Destinada ao FUNDEB (20% de 2.3)	3.877,60	3.877,60	1.588,40	40,98
10.4- Cota-Parte IPI-Exportacao Destinada ao FUNDEB (20% de 2.4)	3.171,00	3.171,00	2.095,80	66,09
10.5- Cota-Parte ITR ou ITR Alreccadado Destinados ao FUNDEB (20% de (1.5 - 1.5.5)+2.5)	1.688,40	1.688,40	17,40	1,03
10.6- Cota-Parte IPVA Destinada ao FUNDEB (20% de 2.6)	93.444,80	93.444,80	58.475,80	62,57
11- RECEITAS RECEBIDAS DO FUNDEB	13.315.277,82	13.315.277,82	6.903.638,89	51,84
11.1- Transferencias de Recursos do FUNDEB	9.190.855,57	9.190.855,57	5.163.108,10	56,17
11.2- Complementacao da Uniao ao FUNDEB	3.849.022,25	3.849.022,25	1.716.324,12	44,59
11.3- Recelta de Aplicacao Financeira dos Recursos do FUNDEB	275.400,00	275.400,00	24.204,67	8,78
12- RESULTADO LIQUIDO DAS TRANSFERENCIAS DO FUNDEB (11.1 - 10)	3.771.115,57	3.771.115,57	3.039.632,30	80,60

DESPESAS DO FUNDEB	DOTAÇÃO INICIAL	DOTAÇÃO ATUALIZADA	DESPESAS EMPENHADAS		DESPESAS LIQUIDADAS		Inscritas em Restos a Pagar Não Processados
			Até o Bimestre (h)	% (h/viv) x 100	Até o Bimestre (i)	% (i/vig) x 100	
13- PAGAMENTO DOS PROFISSIONAIS DO MAGISTERIO	6.310.671,06	6.688.201,13	3.434.835,03	51,35	3.434.835,03	51,35	0,00
13.1- Com Educacao Infantil	593.530,07	593.530,07	326.111,60	54,94	326.111,60	54,94	0,00
13.2- Com Ensino Fundamental	5.717.140,99	5.501.140,99	3.108.723,43	56,51	3.108.723,43	56,51	0,00
14- OUTRAS DESPESAS	11.194.992,61	11.482.319,07	5.091.077,72	44,07	3.828.190,37	33,33	0,00
14.1- Com Educacao Infantil	922.826,46	922.826,46	2.626,50	0,28	2.626,50	0,28	0,00
14.2- Com Ensino Fundamental	10.272.166,15	9.636.666,15	5.058.451,22	52,49	3.825.563,87	39,69	0,00
15- TOTAL DAS DESPESAS DO FUNDEB (13 + 14)	17.505.663,67	18.170.520,20	8.495.912,75	46,76	7.263.025,40	39,97	0,00

DEDUÇÕES PARA FINS DO LIMITE DO FUNDEB

VALOR

16- RESTOS A PAGAR INSCRITOS NO EXERCICIO SEM DISPONIBILIDADE FINANCEIRA DE RECURSOS DO FUNDEB	0,00
16.1 - FUNDEB 60%	0,00
16.2 - FUNDEB 40%	0,00
17- RESTOS A PAGAR INSCRITOS NO EXERCICIO SEM DISPONIBILIDADE FINANCEIRA DE RECURSOS DO FUNDEB	0,00
17.1 - FUNDEB 60%	0,00
17.2 - FUNDEB 40%	0,00
18- TOTAL DAS DEDUÇÕES CONSIDERADAS PARA FINS DE LIMITE DO FUNDEB (16 + 17)	0,00

INDICADORES DO FUNDEB


VALOR


--	--

Prefeitura Municipal de Porteiras
 Relatório Resumido de Execução Orçamentária
DEMONSTRATIVO DAS RECEITAS E DESPESAS COM MANUTENÇÃO E DESENVOLVIMENTO DO ENSINO - MDE
 Orçamento Fiscal e da Seguridade Social


Período: Janeiro a Junho de 2018/Bimestre: Maio e Junho

RREO - ANEXO 8 (LDB, art. 72)		R\$ 1,00					
43- TOTAL DAS OUTRAS DESPESAS CUSTEADAS COM RECEITAS ADICIONAIS PARA FINANCIAMENTO DO ENSINO (39+40 + 41 + 42)		0,00	0,00	0,00	0,00	0,00	0,00
44- TOTAL GERAL DAS DESPESAS COM EDUCAÇÃO (28 + 43)		18.122.979,51	17.715.479,51	8.950.512,49	50,52	7.361.123,84	41,55
RESTOS A PAGAR INSCRITOS COM DISPONIBILIDADE FINANCEIRA DE RECURSOS DE IMPOSTOS VINCULADOS AO ENSINO		SALDO ATÉ O BIMESTRE			CANCELADO EM <EXERCÍCIO>		
45- RESTOS A PAGAR DE DESPESAS COM MDE					(0)		
45.1 - Executadas com Recursos de Impostos Vinculados ao Ensino							
45.2 - Executadas com Recursos do FUNDEB							
CONTROLE DA DISPONIBILIDADE FINANCEIRA		FUNDEB			SALÁRIO EDUCAÇÃO		
46- DISPONIBILIDADE FINANCEIRA EM 31 DE DEZEMBRO DE <EXERCÍCIO ANTERIOR>							
47- (+) INGRESSO DE RECURSOS ATÉ O BIMESTRE							
48- (-) PAGAMENTOS EFETUADOS ATÉ O BIMESTRE							
48.1 Orçamento do Exercício							
48.2 Restos a Pagar							
49- (+) RECEITA DE APLICAÇÃO FINANCEIRA DOS RECURSOS ATÉ O BIMESTRE							
50- (-) DISPONIBILIDADE FINANCEIRA ATÉ O BIMESTRE							
51- (+) Ajustes							
51.1 Retenções							
51.2 Conciliação Bancária							
52- (=) SALDO FINANCEIRO CONCILIADO							


 Fábio Pinheiro Cardoso
 PREFEIRO


 LJM - CONSULTORIA ADMINISTRATIVA E SISTEMAS
 EIRELI
 Contador - CRC 8053


 FRANCISCO EUDES EVANGELISTA DE CARVALHO
 CHEFE CONTROLE INTERNO


 José Nilson Correia Ursulino
 SECRETARIO

Prefeitura Municipal de Porteiras
Relatório Resumido de Execução Orçamentária
Demonstrativo das Receitas e Despesas com Ações e Serviços Públicos de Saúde
Orçamento Fiscal e da Seguridade Social
Período: Janeiro a Junho de 2018/Bimestre: Maio e Junho

RREO - Anexo 12 (LC 141/2012, art. 35)

RECEITAS PARA APURAÇÃO DA APLICAÇÃO EM AÇÕES E SERVIÇOS PÚBLICOS DE SAÚDE	PREVISÃO INICIAL	PREVISÃO ATUALIZADA (a)	RECEITAS REALIZADAS		R\$ 1,00
			Até o Bimestre (b)	% (b/a) x 100	
RECEITA DE IMPOSTOS LIQUIDA (I)	1.549.309,28	1.549.309,28	627.233,78		40,48
Imposto Predial e Territorial Urbano - IPTU	50.000,00	50.000,00	9.082,02		18,16
Imposto Sobre Transmissão de Bens Intervivos - ITBI	13.118,20	13.118,20	15.571,91		118,70
Imposto Sobre Serviços de Qualquer Natureza - ISS	566.985,38	566.985,38	303.415,24		53,51
Imposto de Renda Retido na Fonte - IRRF	895.602,90	895.602,90	298.306,95		33,30
Imposto Territorial Rural - ITR	0,00	0,00	0,00		0,00
Multas, Juros de Mora e Outros Encargos dos Impostos	0,00	0,00	0,00		0,00
Divida Ativa dos Impostos	8.602,80	8.602,80	630,65		7,33
Multas, Juros de Mora e Outros Encargos da Divida Ativa	15.000,00	15.000,00	227,01		1,51
RECEITA DE TRANSFERENCIAS CONSTITUCIONAIS LEGAIS (II)	27.107.142,34	27.107.142,34	10.617.466,97		39,17
Cota-Parte FPM	18.399.793,38	18.399.793,38	7.593.398,18		41,26
Cota-Parte ITR	8.442,30	8.442,30	87,96		1,04
Cota-Parte IPVA	467.224,00	467.224,00	292.379,06		62,57
Cota-Parte ICMS	8.196.439,00	8.196.439,00	2.713.174,93		33,10
Cota-Parte IPI-Exportacao	15.855,26	15.855,26	10.479,78		66,09
Compensacoes Financeiras Provenientes de Impostos e Transferencias Constitucionais	19.388,40	19.388,40	7.947,06		40,98
Desoneracao ICMS (LC 87/96)	19.388,40	19.388,40	7.947,06		40,98
Outras	0,00	0,00	0,00		0,00
TOTAL DAS RECEITAS PARA APURAÇÃO DA APLICAÇÃO EM AÇÕES E SERVIÇOS PÚBLICOS DE SAÚDE (III) = (I + II)	28.656.451,62	28.656.451,62	11.244.700,76		39,24

RECEITAS ADICIONAIS PARA FINANCIAMENTO DA SAÚDE	PREVISÃO INICIAL	PREVISÃO ATUALIZADA (c)	RECEITAS REALIZADAS		R\$ 1,00
			Até o Bimestre (d)	% (d/c) x 100	
TRANSFERÊNCIA DE RECURSOS DO SISTEMA ÚNICO DE SAÚDE - SUS	3.812.930,70	3.812.930,70	1.863.904,54		48,88
Provenientes da União	3.812.930,70	3.812.930,70	1.863.904,54		48,88
Provenientes dos Estados	0,00	0,00	0,00		0,00
Provenientes de Outros Municípios	0,00	0,00	0,00		0,00
Outras Receitas do SUS	0,00	0,00	0,00		0,00
TRANSFERENCIAS VOLUNTARIAS	0,00	0,00	0,00		0,00
RECEITAS DE OPERACOES DE CREDITO VINCULADA A SAUDE	0,00	0,00	0,00		0,00
OUTRAS RECEITAS PARA FINANCIAMENTO DA SAUDE	0,00	0,00	0,00		0,00
TOTAL RECEITAS ADICIONAIS PARA FINANCIAMENTO DA SAUDE	3.812.930,70	3.812.930,70	1.863.904,54		48,88

DESPESAS COM SAÚDE (Por Grupo de Natureza da Despesa)	DOTAÇÃO INICIAL	DOTAÇÃO ATUALIZADA (e)	DESPESAS EMPENHADAS		R\$ 1,00
			Até o Bimestre (f)	% (f/e) x 100	
DESPESAS CORRENTES	11.979.770,32	11.895.270,32	5.233.128,85	43,99	35,36
Pessoal e Encargos Sociais	7.950.293,98	7.527.793,98	2.589.766,67	34,40	34,40
Juros e Encargos da Divida	0,00	0,00	0,00	0,00	0,00
Outras Despesas Correntes	4.029.476,34	4.367.476,34	2.643.362,18	60,52	37,00
DESPESAS DE CAPITAL	2.161.615,65	1.961.615,65	358.121,70	18,26	17,02
Investimentos	2.161.615,65	1.961.615,65	358.121,70	18,25	17,02
Inscritas em Restos a Pagar Não Processados			4.205.861,23		0,00
			2.589.766,67		0,00
			0,00		0,00
			1.615.094,59		0,00
			333.953,52		0,00
			333.953,52		0,00

Prefeitura Municipal de Porteiras
 Relatório Resumido de Execução Orçamentária
Demonstrativo das Receitas e Despesas com Ações e Serviços Públicos de Saúde
 Orçamento Fiscal e da Seguridade Social
 Período: Janeiro a Junho de 2018/Bimestre: Maio e Junho

RREO - Anexo 12 (LC 141/2012, art. 35)		R\$ 1.00	
Inversões Financeiras	0,00	0,00	0,00
Amortização da Dívida	0,00	0,00	0,00
TOTAL DAS DESPESAS COM SAÚDE (IV)	14.141.385,97	13.856.885,97	4.589.814,75

DESPESAS COM SAÚDE NÃO COMPUTADAS PARA FINS DE APURAÇÃO DO PERCENTUAL MÍNIMO	DOTAÇÃO INICIAL	DOTAÇÃO ATUALIZADA	DESPESAS EMPENHADAS		DESPESAS LIQUIDADAS		Inscritas em Restos a Pagar Não Processados
			Até o Bimestre (h)	(h/IVf) x 100 %	Até o Bimestre (i)	(i/IVg) x 100 %	
DESPESAS CORRENTES	11.803.975,04	11.803.975,04	2.153.699,76	18,25	2.020.515,04	17,12	0,00
DESPESAS COM INATIVOS E PENSIONISTAS	0,00	0,00	0,00	0,00	0,00	0,00	0,00
DESPESAS COM ACESSO A SAÚDE QUE NÃO ATENDE AO PRINCÍPIO DE ACESSO UNIVERSAL	0,00	0,00	0,00	0,00	0,00	0,00	0,00
DESPESAS CUSTEADAS COM OUTROS RECURSOS	11.803.975,04	11.803.975,04	2.153.699,76	38,51	2.020.515,04	44,50	0,00
Recursos de Operações de Crédito	0,00	0,00	0,00	0,00	0,00	0,00	0,00
Outros Recursos	0,00	0,00	0,00	0,00	0,00	0,00	0,00
OUTRAS AÇÕES E SERVIÇOS NÃO COMPUTADOS	0,00	0,00	0,00	0,00	0,00	0,00	0,00
RESTOS A PAGAR NÃO PROCESSADOS INSCRITOS INDEVIDAMENTE NO EXERCÍCIO SEM DILIGÊNCIA	0,00	0,00	0,00	0,00	0,00	0,00	0,00
DESPESAS CUSTEADAS COM DISPONIBILIDADE DE CAIXA VINCULADAS AOS RESTOS A PAGAR	0,00	0,00	0,00	0,00	0,00	0,00	0,00
DESPESAS CUSTEADAS COM RECURSOS VINCULADOS A PARCELA DO PERCENTUAL MÍNIMO	0,00	0,00	0,00	0,00	0,00	0,00	0,00
TOTAL DAS DESPESAS NÃO COMPUTADAS (V)	11.803.975,04	11.803.975,04	2.153.699,76	18,25	2.020.515,04	17,12	0,00

TOTAL DAS DESPESAS COM AÇÕES E SERVIÇOS PÚBLICOS DE SAÚDE (VI) = (IV - V)	2.337.410,93	2.052.910,93	3.437.550,79	167,45	2.519.299,71	122,72	0,00
--	---------------------	---------------------	---------------------	---------------	---------------------	---------------	-------------

PERCENTUAL DE APLICAÇÕES EM AÇÕES E SERVIÇOS PÚBLICOS DE SAÚDE SOBRE A RECEITA DE IMPOSTOS LÍQUIDA E TRANSFERÊNCIAS CONSTITUCIONAIS LEGAIS (VII%) = (VI/h ou i) / IIIb X 100) - LIMITE CONSTITUCIONAL							22,40
---	--	--	--	--	--	--	-------

VALOR REFERENTE A DIFERENÇA ENTRE O VALOR EXECUTADO E LIMITE MÍNIMO CONSTITUCIONAL V(h ou i) - (15 X IIIb) / 100							832.594,60
--	--	--	--	--	--	--	------------

EXECUÇÃO DE RESTOS A PAGAR NÃO PROCESSADOS INSCRITO COM DISPONIBILIDADE DE CAIXA	INSCRITOS	CANCELADOS / PRESCRITOS	PAGOS	A PAGAR	PARCELA CONSIDERADA NO LIMITE
TOTAL					


CONTROLE DOS RESTOS A PAGAR CANCELADOS OU PRESCRITOS PARA FINS DE APLICAÇÃO DA DISPONIBILIDADE DE CAIXA CONFORME ARTIGO 24.º §1º e 2º	SALDO INICIAL	DESPESAS CUSTEADAS NO EXERCÍCIO DE REFERÊNCIA (i)	SALDO FINAL (NÃO APLICADO)
TOTAL (VIII)			


CONTROLE DO VALOR REFERENTE AO PERCENTUAL MÍNIMO NÃO CUMPRIDO EM EXERCÍCIOS ANTERIORES PARA FINS DE APLICAÇÃO DOS RECURSOS VINCULADOS CONFORME ARTIGOS 25 E 26	SALDO INICIAL	DESPESAS CUSTEADAS NO EXERCÍCIO DE REFERÊNCIA (i)	SALDO FINAL (NÃO APLICADO)
TOTAL (IX)			


(Handwritten signatures and initials)

Prefeitura Municipal de Porteiras
 Relatório Resumido de Execução Orçamentária
Demonstrativo das Receitas e Despesas com Ações e Serviços Públicos de Saúde
 Orçamento Fiscal e da Seguridade Social
 Período: Janeiro a Junho de 2018/Bimestre: Maio e Junho

DESPESAS COM SAÚDE (Por Subfunção)	DOTAÇÃO INICIAL	DOTAÇÃO ATUALIZADA (e)	DESPESAS EMPENHADAS		DESPESAS LIQUIDADAS		Inscritas em Restos a Pagar Não Processados	R\$ 1.00
			Até o Bimestre (f)	(f/e) x 100 %	Até o Bimestre (g)	(g/e) x 100 %		
			3.923.928,29	76,69	3.020.642,84	73,41		
Atenção Básica	9.691.249,30	9.935.249,30	3.923.928,29	76,69	3.020.642,84	73,41	0,00	0,00
Assistência Hospitalar e Ambulatorial	3.330.837,25	2.816.837,25	1.081.867,20	21,14	982.653,47	23,88	0,00	0,00
Suporte Profilático e Terapêutico	0,00	0,00	0,00	0,00	0,00	0,00	0,00	0,00
Vigilância Sanitária	224.071,18	225.571,18	110.952,77	2,16	110.952,77	2,69	0,00	0,00
Vigilância Epidemiológica	0,00	0,00	0,00	0,00	0,00	0,00	0,00	0,00
Alimentação e Nutrição	0,00	0,00	0,00	0,00	0,00	0,00	0,00	0,00
Outras Subfunções	895.228,24	879.228,24	474.702,29	53,99	425.565,67	48,40	0,00	0,00
TOTAL	14.141.385,97	13.856.885,97	5.591.250,55	40,35	4.539.814,75	32,76		0,00


 LJM - CONSULTORIA ADMINISTRATIVA E SISTEMAS
 EIRELI
 Contador - CRC 8053


 Fábio Pinheiro Cardoso
 PREFEIRO


 José Nilson Correia Ursulino
 SECRETARIO



 FRANCISCO EUDES EVANGELISTA DE CARVALHO
 CHEFE CONTROLE INTERNO

Prefeitura Municipal de Porteiras
 Relatório Resumido da Execução Orçamentária
 Demonstrativo das Parcerias Público-Privadas
 Orçamentos Fiscal e da Seguridade Social
 Período: Janeiro a Junho de 2018/Bimestre: Maio e Junho
 RREO - ANEXO 13 (Lei nº 11.079, de 30.12.2004, arts. 22, 25 e 28)

R\$ 1,00

Impactos das Contratações de PPP	SALDO TOTAL EM 31 DE DEZEMBRO DO EXERCÍCIO ANTERIOR (a)	REGISTROS EFETUADOS EM 2018	
		No Bimestre	Até o Bimestre (b)
TOTAL DE ATIVOS	0,00	0,00	0,00
Ativos Constituídos pela SPE	0,00	0,00	0,00
TOTAL DE PASSIVOS	0,00	0,00	0,00
Obrigações decorrentes de Ativos Constituídos pela SPE	0,00	0,00	0,00
Provisões de PPP	0,00	0,00	0,00
Outros Passivos	0,00	0,00	0,00
ATOS POTENCIAIS PASSIVOS	0,00	0,00	0,00
Obrigações Contratuais	0,00	0,00	0,00
Riscos não Provisionados	0,00	0,00	0,00
Garantias Concedidas	0,00	0,00	0,00
Outros Passivos Contingentes	0,00	0,00	0,00

DESPESAS DE PPP	EXERCÍCIO ANTERIOR	EXERCÍCIO CORRENTE (EC)	<EC+1>	<EC+2>	<EC+3>	<EC+4>	<EC+5>	<EC+6>	<EC+7>	<EC+8>	<EC+9>
TOTAL DAS DESPESAS	0,00	0,00	0,00	0,00	0,00	0,00	0,00	0,00	0,00	0,00	0,00
PPP A CONTRATAR (II)	0,00	0,00	0,00	0,00	0,00	0,00	0,00	0,00	0,00	0,00	0,00
RECEITA CORRENTE LÍQUIDA (RCL) (III)	0,00	0,00	0,00	0,00	0,00	0,00	0,00	0,00	0,00	0,00	0,00
TOTAL DAS DESPESAS CONSIDERADAS PARA O LI	0,00	0,00	0,00	0,00	0,00	0,00	0,00	0,00	0,00	0,00	0,00
TOTAL DAS DESPESAS / RCL (%) (V) = (IV) / (III)	0,00	0,00	0,00	0,00	0,00	0,00	0,00	0,00	0,00	0,00	0,00



Fábio Pinheiro Cardoso
 PREFEIRO



LJM - CONSULTORIA ADMINISTRATIVA E SISTEMAS
 EIRELI
 Contador - CRC 8053



FRANCISCO EUDES EVANGELISTA DE CARVALHO
 CHEFE CONTROLE INTERNO




José Nilson Correia Ursulino
 SECRETARIO

Prefeitura Municipal de Porteiras
 Relatório Resumido de Execução Orçamentária
Demonstrativo Simplificado do Relatório Resumido da Execução Orçamentária
 Orçamento Fiscal e da Seguridade Social
 Período: Janeiro a Junho de 2018/Bimestre: Maio e Junho

RREO - Anexo XIV (LRF, Art. 52, inciso I, alíneas "a" e "b" do inciso II e §1º)

Em Reais

BALANÇO ORÇAMENTÁRIO		Até o Bimestre	
PREVISÃO INICIAL			50.289.887,00
PREVISÃO ATUALIZADA			50.289.887,00
RECEITAS REALIZADAS			20.621.219,57
DÉFICIT ORÇAMENTÁRIO			0,00
SALDOS DE EXERCÍCIOS ANTERIORES			0,00
DOTAÇÃO INICIAL			50.286.715,48
CRÉDITOS ADICIONAIS			0,00
DOTAÇÃO ATUALIZADA			50.286.715,48
DESPEZA EMPENHADA			24.091.912,80
DESPEZA LIQUIDADADA			16.662.096,67
SUPERÁVIT ORÇAMENTÁRIO			3.959.122,90
DESPEZA POR FUNÇÃO/SUBFUNÇÃO		Até o Bimestre	
DESPESAS EMPENHADAS			24.091.912,80
DESPESAS LIQUIDADAS			16.662.096,67
RECEITA CORRENTE LÍQUIDA - RCL		Até o Bimestre	
RECEITA CORRENTE LÍQUIDA			37.970.910,37
RESULTADOS NOMINAL E PRIMÁRIO			
	Meta Fixada no AMF da LDO (a)	Resultado Apurado Até o Bimestre (b)	% em Relação à Meta (b/a)
RESULTADO PRIMÁRIO	0,00	3.016.531,30	0,00
DESPESAS COM AÇÕES TÍPICAS DE MDE			
	Valor Apurado Até o Bimestre	Limites Constitucionais Anuais	
		% Mínimo a Aplicar no Exercício	% Aplicado Até o Bimestre
Mínimo Anual de <18% / 25%> das Receitas de Impostos na	4.166.891,80	25,00	37,06
Mínimo Anual de 60% do FUNDEB na Remuneração do	7.263.025,40	60,00	49,75
Complementação da União ao FUNDEB	1.716.324,12	0,00	0,00
DESPESAS COM AÇÕES E SERVIÇOS PÚBLICOS DE SAÚDE			
	Valor Apurado Até o Bimestre	Limite Constitucional Anual	
		% Mínimo a Aplicar no Exercício	% Aplicado Até o Bimestre
Despesas com Ações e Serviços Públicos de Saúde	2.519.299,71	15,00	22,40



Fábio Pinheiro Cardoso
 PREFEIRO



FRANCISCO EUDES EVANGELISTA DE CARVALHO
 CHEFE CONTROLE INTERNO



LJM - CONSULTORIA ADMINISTRATIVA E SISTEMAS
 EIRELI
 Contador - CRC 8053



José Nilson Correia Ursulino
 SECRETÁRIO

Estado do Ceará
Prefeitura Municipal de Porteiras
EDITAL DE PUBLICAÇÃO Nº 2018.07.30-1

O PREFEIRO do Município de Porteiras - Estado do Ceará, Cidadão Fábio Pinheiro Cardoso, em pleno exercício do cargo e no uso competente de suas atribuições, notadamente as conferidas pelo Art. 28, Inciso X, da Constituição do Estado do Ceará, **RESOLVE** publicar mediante afixação nos locais de amplo acesso do público em geral no âmbito do Município de Porteiras/CE, o **RELATÓRIO RESUMIDO DA EXECUÇÃO ORÇAMENTÁRIA - RREO**, atinente ao **3º BIMESTRE** do exercício financeiro de **2018**.

PUBLIQUE-SE, DIVULGUE-SE, CUMPRA-SE.

**Paço do Poder Executivo Municipal de Porteiras - Estado do Ceará.
Em, 30 de Julho de 2018.**


Fábio Pinheiro Cardoso
PREFEIRO

DECLARAÇÃO

Em cumprimento ao art. 7º da Instrução Normativa do TCM nº 03/2000, **DECLARO**, para fins de prova junto a esse Órgão de Controle Externo, que a Prefeitura Municipal de Porteiras - CE publicou mediante afixação nos locais de amplo acesso público em geral no âmbito do Município de Porteiras e no site www.porteiras.ce.gov.br o **R.R.E.O. (Relatório Resumido de Execução Orçamentária)** (art. 54 da Lei Complementar nº 101/2000), referente ao **3º BIMESTRE de 2018**, conforme EDITAL DE PUBLICAÇÃO anexo.

Porteiras - CE, 30 de Julho de 2018.


Fábio Pinheiro Cardoso
PREFEIRO