

Prefeitura Municipal de Porteiras  
Relatório Resumido de Execução Orçamentária  
**Balanco Orçamentário**  
Orçamento Fiscal e da Seguridade Social  
Período: Janeiro a Junho de 2016/Bimestre: Maio e Junho

RREO - Anexo 1 (LRF, Art. 52, inciso I, alíneas "a", "e" e "h" do inciso II e §1º)

Em reais

Receitas Orçamentárias	Previsão Inicial	Previsão Atualizada	Receitas Realizadas				Saldo (a-c)
			No Bimestre (b)	% (b/a)	Até Bimestre (c)	% (c/a)	
Receitas Orçamentárias	42.099.855,76	42.099.855,76	6.631.002,22	15,75	20.192.408,91	47,96	21.907.446,85
Receitas (Exceto Intra-Orçamentárias) (I)	36.050.375,16	36.050.375,16	6.189.082,22	17,17	17.725.262,75	49,17	18.325.112,41
Receitas Correntes	794.901,86	794.901,86	185.964,98	23,39	488.412,14	61,44	306.489,72
Receita Tributária	787.377,24	787.377,24	184.802,98	23,47	484.128,54	61,49	303.248,70
Impostos	7.524,62	7.524,62	1.162,00	15,44	4.283,60	56,93	3.241,02
Taxas	178.268,16	178.268,16	45.437,86	25,49	135.643,65	76,09	42.624,51
Receitas de Contribuições	178.268,16	178.268,16	45.437,86	25,49	135.643,65	76,09	42.624,51
Contribuição para o Custeio do Serviço de	161.275,73	161.275,73	130.696,99	81,04	331.366,58	205,47	-170.090,85
Receita Patrimonial	133.405,28	133.405,28	130.296,99	97,67	329.071,58	246,67	-195.666,30
Receitas de Valores Mobiliários	27.870,45	27.870,45	400,00	1,44	2.295,00	8,23	25.575,45
Outras Receitas Patrimoniais	34.372.366,52	34.372.366,52	5.824.847,24	16,95	16.733.409,74	48,68	17.638.956,78
Transferências Correntes	28.757.408,03	28.757.408,03	5.797.500,08	20,16	16.668.216,26	57,96	12.089.191,77
Transferências Intergovernamentais	5.614.958,49	5.614.958,49	27.347,16	0,49	65.193,48	1,16	5.549.765,01
Transferências de Convênios	543.562,89	543.562,89	2.135,15	0,39	36.430,64	6,70	507.132,25
Outras Receitas Correntes	1.416,00	1.416,00	70,57	4,98	70,57	4,98	1.345,43
Multas e Juros de Mora	4.154,48	4.154,48	485,42	11,68	30.400,29	731,75	-26.245,81
Indenizações e Restituições	37.992,41	37.992,41	172,11	0,45	560,33	1,47	37.432,08
Receita da Dívida Ativa	500.000,00	500.000,00	1.407,05	0,28	5.399,45	1,08	494.600,55
Receitas Diversas	6.049.480,60	6.049.480,60	441.920,00	7,31	2.467.146,16	40,78	3.582.334,44
Receitas de Capital	6.049.480,60	6.049.480,60	441.920,00	7,31	2.467.146,16	40,78	3.582.334,44
Transferências de Capital	0,00	0,00	0,00	0,00	255.000,00	0,00	-255.000,00
Transferências Intergovernamentais	6.049.480,60	6.049.480,60	441.920,00	7,31	2.212.146,16	36,57	3.837.334,44
Transferências de Convênios	0,00	0,00	0,00	0,00	0,00	0,00	0,00
Receitas (Intra-Orçamentárias) (II)	42.099.855,76	42.099.855,76	6.631.002,22	15,75	20.192.408,91	47,96	21.907.446,85
SubTotal das Receitas (III) = (I + II)	42.099.855,76	42.099.855,76	6.631.002,22	15,75	20.192.408,91	47,96	21.907.446,85
Operações de Crédito/Refinanciamento (IV)							
SubTotal com Refinanciamento (V) = (III + IV)	42.099.855,76	42.099.855,76	6.631.002,22	15,75	20.192.408,91	47,96	21.907.446,85
Deficit (VI)					0,00		
Total (VII) = (V + VI)	42.099.855,76	42.099.855,76	6.631.002,22		20.192.408,91		
<b>Despesas Orçamentárias</b>							
Despesas Orçamentárias	42.094.923,66	42.094.923,66	17.731.903,74	42,09	13.812.057,18	32,81	28.282.866,48
Despesas (Exceto Intra-Orçamentárias) (VIII)	32.742.798,00	32.742.798,00	16.425.645,42	50,19	13.402.584,04	40,96	12.419.482,49
DESPESAS CORRENTES	19.734.304,00	19.430.304,00	8.350.738,17	42,07	8.349.332,35	42,95	7.835.006,51
PESSOAL E ENCARGOS SOCIAIS							

Prefeitura Municipal de Porteiras  
Relatório Resumido de Execução Orçamentária

**Balanco Orçamentário**

Orçamento Fiscal e da Seguridade Social

Período: Janeiro a Junho de 2016/Bimestre: Maio e Junho

RRFO - Anexo 1 LDBE Art. 52 inciso L alíneas "a" e "b" do inciso II e III

Despesas Orçamentárias	Dotação Inicial (d)	Dotação Atualizada (e)	Despesas Empenhadas (f)		Saldo (g) = (e-f)	Despesas Liquidadas (h)		Saldo (i) = (e-h)	Despesas Pagas Até o Bimestre (j)	Em reais Inscritas em Restos a Pagar Não Proc. (k)
			No Bimestre	Até o Bimestre		No Bimestre	Até o Bimestre			
OUTRAS DESPESAS CORRENTES	13.008.494,00	13.872.394,00	2.148.928,97	8.074.907,25	5.797.486,75	2.219.902,50	5.053.251,69	8.819.142,31	4.584.475,98	
DESPESAS DE CAPITAL	9.023.899,16	8.463.999,16	829.513,13	1.306.258,32	7.157.740,84	188.227,70	409.473,14	8.054.526,02	401.772,05	
INVESTIMENTOS	8.803.085,00	8.243.185,00	829.513,13	1.141.258,32	7.101.926,68	156.463,19	319.418,70	7.923.766,30	313.360,64	
INVERSÕES FINANCEIRAS	54.350,00	54.350,00	0,00	0,00	54.350,00	0,00	0,00	54.350,00	0,00	
AMORTIZAÇÃO DA DÍVIDA	166.464,16	166.464,16	0,00	165.000,00	1.464,16	31.764,51	90.054,44	76.409,72	88.411,41	
Despesas (Intra-Orçamentárias) (IX)	4.200,00	4.200,00	0,00	0,00	4.200,00	0,00	0,00	4.200,00	0,00	
Sub Total das Despesas (X) = (VIII + IX)	42.099.123,66	42.099.123,66	6.047.638,67	17.731.903,74	24.367.219,92	5.477.326,77	13.812.057,18	28.287.066,48	12.821.254,54	
Amortização da Div./Refinanciamento (XI)										
Sub Total com Refinanciamento (XII) = (X + XI)	42.099.123,66	42.099.123,66	6.047.638,67	17.731.903,74	24.367.219,92	5.477.326,77	13.812.057,18	28.287.066,48	12.821.254,54	
Superávit (XIII)										
Total (XIV) = (XII + XIII)	42.099.123,66	42.099.123,66	6.047.638,67	17.731.903,74		5.477.326,77	20.192.408,91		12.821.254,54	

Despesas Intra-Orçamentárias	Dotação Inicial (d)	Dotação Atualizada (e)	Despesas Empenhadas (f)		Saldo (g) = (e-f)	Despesas Liquidadas (h)		Saldo (i) = (e-h)	Despesas Pagas Até o Bimestre (j)	Em reais Inscritas em Restos a Pagar Não Proc. (k)
			No Bimestre	Até o Bimestre		No Bimestre	Até o Bimestre			
Despesas Orçamentárias										
Despesas (Intra-Orçamentárias) (IX)	4.200,00	4.200,00	0,00	0,00	4.200,00	0,00	0,00	4.200,00	0,00	
DESPESAS CORRENTES	3.650,00	3.650,00	0,00	0,00	3.650,00	0,00	0,00	3.650,00	0,00	
PESSOAL E ENCARGOS SOCIAIS	3.650,00	3.650,00	0,00	0,00	3.650,00	0,00	0,00	3.650,00	0,00	
DESPESAS DE CAPITAL	550,00	550,00	0,00	0,00	550,00	0,00	0,00	550,00	0,00	
INVESTIMENTOS	550,00	550,00	0,00	0,00	550,00	0,00	0,00	550,00	0,00	

Prefeitura Municipal de Porteiras  
Relatório Resumido de Execução Orçamentária  
**Balanco Orçamentário**  
Orçamento Fiscal e da Seguridade Social  
Período: Janeiro a Junho de 2016/Bimestre: Maio e Junho

BR0 - Anexo 1.01 RE - Ad. 52 - inciso L'alíneas "a" e "b" do inciso I.e. §1º

Em reais



---

Manoel Novais Miranda  
PREFEITO MUNICIPAL



---

RES PUBLIC-ASSESSORIA E CONSULTORIA S/C LTDA  
Contador - CRC 015114



---

FRANCISCO EUDES EVANGELISTA DE CARVALHO  
CHEFE CONTROLE INTERNO



---

José Nilsan Correia Ursulino  
SECRETARIO DE FINANÇAS

Prefeitura Municipal de Porteiras  
Relatório Resumido de Execução da Despesa Orçamentária  
**Demonstrativo da Execução das Despesas por Função/Subfunção**  
Orçamento Fiscal e da Seguridade Social

Período: Janeiro a Junho de 2016/Bimestre: Maio e Junho

RREO - Anexo 2 (LRF - Art. 52 - inciso II, alínea "c")

Função/Subfunção	Dotação Inicial	Dotação Atualizada (a)	Despesas Empenhadas		Saldo(c) = (a-b)	Despesas Liquidadas		Saldo(e) = (a-d)	Insc. Restos a Pagar Não Processados (f)
			No Bimestre	Até o Bimestre (b)		No Bimestre	Até o Bimestre (d)		
Despesas (Exceto Intra-Orçamentárias) (1)	42.094.923,66	42.094.923,66	6.205.274,47	6.205.274,47	35.889.649,19	3.291.503,71	3.291.503,71	38.803.419,95	
Legislativa	1.441.104,16	1.441.104,16	0,00	0,00	1.441.104,16	0,00	0,00	1.441.104,16	
Ação Legislativa	1.441.104,16	1.441.104,16	0,00	0,00	1.441.104,16	0,00	0,00	1.441.104,16	
Essencial à Justiça	13.150,00	13.150,00	10.787,00	10.787,00	2.363,00	10.787,00	10.787,00	2.363,00	
Ação Judiciária	13.150,00	13.150,00	10.787,00	10.787,00	2.363,00	10.787,00	10.787,00	2.363,00	
Administração	4.896.962,00	4.886.462,00	1.435.634,44	1.435.634,44	3.550.827,56	521.909,58	521.909,58	4.464.552,42	
Defesa do Interesse Público no Processo	120.385,00	120.385,00	35.795,94	35.795,94	84.589,06	16.354,37	16.354,37	104.030,63	
Planejamento e Orçamento	1.750.170,00	1.750.170,00	445.570,17	445.570,17	1.304.599,83	189.990,63	189.990,63	1.560.179,37	
Administração Geral	2.603.672,00	2.693.172,00	890.888,33	890.888,33	1.802.283,67	300.584,58	300.584,58	2.392.587,42	
Administração Financeira	196.150,00	196.150,00	63.380,00	63.380,00	132.770,00	14.980,00	14.980,00	181.170,00	
Controle Interno	52.810,00	52.810,00	0,00	0,00	52.810,00	0,00	0,00	52.810,00	
Normalização e Fiscalização	173.775,00	173.775,00	0,00	0,00	173.775,00	0,00	0,00	173.775,00	
Assistência Social	2.954.969,00	2.954.969,00	318.071,84	318.071,84	2.636.897,16	118.998,14	118.998,14	2.835.970,86	
Administração Geral	829.692,00	809.692,00	155.438,06	155.438,06	654.253,94	75.040,87	75.040,87	734.651,13	
Formação de Recursos Humanos	55.700,00	55.700,00	0,00	0,00	55.700,00	0,00	0,00	55.700,00	
Assistência ao Idoso	14.695,00	14.695,00	0,00	0,00	14.695,00	0,00	0,00	14.695,00	
Assistência ao Portador de Deficiência	15.370,00	15.370,00	0,00	0,00	15.370,00	0,00	0,00	15.370,00	
Assistência à Criança e ao Adolescente	189.467,00	202.467,00	35.686,00	35.686,00	166.781,00	5.678,00	5.678,00	196.789,00	
Assistência Comunitária	825.995,00	861.995,00	126.947,78	126.947,78	735.047,22	38.279,27	38.279,27	823.715,73	
Custódia e Reintegração Social	72.040,00	72.040,00	0,00	0,00	72.040,00	0,00	0,00	72.040,00	
Habituação Urbana	952.010,00	923.010,00	0,00	0,00	923.010,00	0,00	0,00	923.010,00	
Saúde	9.125.332,00	9.125.332,00	1.665.415,44	1.665.415,44	7.459.916,56	1.039.205,32	1.039.205,32	8.086.126,68	
Administração Geral	538.010,00	538.010,00	114.982,68	114.982,68	423.027,32	77.268,64	77.268,64	460.751,36	
Atenção Básica	5.791.515,00	5.733.515,00	1.188.449,88	1.188.449,88	4.545.065,12	722.456,66	722.456,66	5.011.058,34	
Assistência Hospitalar e Ambulatorial	2.571.474,00	2.629.474,00	336.032,06	336.032,06	2.293.441,94	216.239,20	216.239,20	2.413.234,80	
Vigilância Sanitária	224.333,00	224.333,00	25.950,82	25.950,82	198.382,18	23.250,82	23.250,82	201.082,18	
Educação	16.671.800,00	16.684.300,00	2.221.575,84	2.221.575,84	14.462.724,16	1.315.131,67	1.315.131,67	15.369.166,33	
Ensino Fundamental	14.748.910,00	14.761.410,00	2.101.090,21	2.101.090,21	12.660.319,79	1.209.510,11	1.209.510,11	13.551.899,89	
Ensino Superior	20.700,00	20.700,00	0,00	0,00	20.700,00	0,00	0,00	20.700,00	
Educação Infantil	1.316.345,00	1.316.345,00	52.749,81	52.749,81	1.263.595,19	37.885,74	37.885,74	1.278.459,26	
Educação de Jovens e Adultos	585.845,00	585.845,00	67.735,82	67.735,82	518.109,18	67.735,82	67.735,82	518.109,18	
Cultura	45.210,00	32.710,00	0,00	0,00	32.710,00	0,00	0,00	32.710,00	
Desporto e Recreio	45.210,00	32.710,00	0,00	0,00	32.710,00	0,00	0,00	32.710,00	
Urbanismo	2.772.140,00	2.672.640,00	0,00	0,00	2.672.640,00	0,00	0,00	2.672.640,00	
Administração Geral	30.720,00	30.720,00	0,00	0,00	30.720,00	0,00	0,00	30.720,00	
Infra-Estrutura Urbana	2.638.680,00	2.539.180,00	0,00	0,00	2.539.180,00	0,00	0,00	2.539.180,00	

Prefeitura Municipal de Porteiras  
 Relatório Resumido de Execução Orçamentária  
**Demonstrativo da Execução das Despesas por Função/Subfunção**  
 Orçamento Fiscal e da Seguridade Social  
 Período: Janeiro a Junho de 2016/Bimestre: Maio e Junho

Função/Subfunção	Dotação Inicial	Dotação Atualizada (a)	Despesas Empenhadas		Despesas Liquidadas		Saldo(e) = (a-d)	Insc. Restos a Pagar Não Processados (f)	
			No Bimestre	Até o Bimestre (b)	No Bimestre	Até o Bimestre (d)			%
Recursos Hídricos	102.740,00	102.740,00	0,00	0,00	102.740,00	0,00	102.740,00	0,00	
Habituação	831.880,00	831.880,00	0,00	0,00	831.880,00	0,00	831.880,00	0,00	
Habituação Rural	380.550,00	380.550,00	0,00	0,00	380.550,00	0,00	380.550,00	0,00	
Habituação Urbana	451.330,00	451.330,00	0,00	0,00	451.330,00	0,00	451.330,00	0,00	
Saneamento	284.750,00	284.750,00	0,00	0,00	284.750,00	0,00	284.750,00	0,00	
Saneamento Básico Rural	101.700,00	101.700,00	0,00	0,00	101.700,00	0,00	101.700,00	0,00	
Saneamento Básico Urbano	183.050,00	183.050,00	0,00	0,00	183.050,00	0,00	183.050,00	0,00	
Gestão Ambiental	1.818.270,00	1.818.270,00	342.207,39	342.207,39	1.476.062,61	245.448,16	1.572.821,84	7,46	
Serviços Urbanos	1.818.270,00	1.818.270,00	342.207,39	342.207,39	1.476.062,61	245.448,16	1.572.821,84	7,46	
Agricultura	17.430,00	27.430,00	11.582,52	11.582,52	15.847,48	3.715,21	23.714,79	0,11	
Administração Geral	1.200,00	1.200,00	0,00	0,00	1.200,00	0,00	1.200,00	0,00	
Abastecimento	3.350,00	13.350,00	11.582,52	11.582,52	1.767,48	3.715,21	9.634,79	0,11	
Irrigação	1.000,00	1.000,00	0,00	0,00	1.000,00	0,00	1.000,00	0,00	
Promoção de Produção Agropecuária	9.180,00	9.180,00	0,00	0,00	9.180,00	0,00	9.180,00	0,00	
Defesa Agropecuária	2.350,00	2.350,00	0,00	0,00	2.350,00	0,00	2.350,00	0,00	
Promoção Comercial	350,00	350,00	0,00	0,00	350,00	0,00	350,00	0,00	
Energia	75.900,00	75.900,00	0,00	0,00	75.900,00	0,00	75.900,00	0,00	
Energia Elétrica	75.900,00	75.900,00	0,00	0,00	75.900,00	0,00	75.900,00	0,00	
Transporte	553.150,00	553.150,00	0,00	0,00	553.150,00	0,00	553.150,00	0,00	
Transporte Rodoviário	553.150,00	553.150,00	0,00	0,00	553.150,00	0,00	553.150,00	0,00	
Desporto e Lazer	63.400,00	63.400,00	0,00	0,00	63.400,00	0,00	63.400,00	0,00	
Desporto Comunitário	63.400,00	63.400,00	0,00	0,00	63.400,00	0,00	63.400,00	0,00	
Encargos Especiais	201.250,00	201.250,00	200.000,00	200.000,00	1.250,00	36.308,63	164.941,37	1,10	
Serviço de Dívida Interna	165.400,00	165.400,00	165.000,00	165.000,00	400,00	28.277,23	137.122,77	0,86	
Outros Encargos Especiais	35.850,00	35.850,00	35.000,00	35.000,00	850,00	8.031,40	27.818,60	0,24	
Reserva de Contingência	328.226,50	328.226,50	0,00	0,00	328.226,50	0,00	328.226,50	0,00	
Reserva de Contingência	328.226,50	328.226,50	0,00	0,00	328.226,50	0,00	328.226,50	0,00	
Despesas (Intra-Orçamentárias) (II)	4.200,00	4.200,00	0,00	0,00	4.200,00	0,00	4.200,00	0,00	
<b>Total (III) (I + II)</b>	<b>42.099.123,66</b>	<b>42.099.123,66</b>	<b>6.205.274,47</b>	<b>6.205.274,47</b>	<b>35.893.849,19</b>	<b>3.291.503,71</b>	<b>38.807.619,95</b>	<b>100,00</b>	

*(Handwritten signatures and initials in blue ink)*

Prefeitura Municipal de Porteiras  
Relatório Resumido de Execução Orçamentária  
**Demonstrativo da Execução das Despesas por Função/Subfunção**  
Orçamento Fiscal e da Seguridade Social  
Período: Janeiro a Junho de 2016/Bimestre: Maio e Junho

BBEO - Anexo 2 (LRF, Art. 52, inciso II, alínea "c")

Em reais.



---

Manoel Novais Miranda  
PREFEITO MUNICIPAL




---

FRANCISCO EDES EVANGELISTA DE CARVALHO  
CHEFE CONTROLE INTERNO



---

RES PUBLIC-ASSESSORIA E CONSULTORIA S/C LTDA  
Contador - CRC 015114



---

José Nilson Correia Ursulino  
SECRETARIO DE FINANÇAS

Prefeitura Municipal de Porteiras  
Relatório Resumido de Execução Orçamentária  
Demonstrativo da Receita Corrente Líquida  
Orçamento Fiscal e da Seguridade Social  
Período: Janeiro a Junho de 2016/Bimestre: Maio e Junho

Especificação	Evolução da Receita Realizada nos Últimos 12 Meses												Total (Últimos 12 Meses)	Previsão Atualizada do Exercício
	Julho/2015	Agosto/2015	Setembro/2015	Outubro/2015	Novembro/2015	Dezembro/2015	Janeiro/2016	Fevereiro/2016	Março/2016	Abril/2016	Mai/2016	Junho/2016		
Receitas Correntes (I)	2.646.263,25	3.062.993,91	2.809.992,75	3.032.285,74	3.035.238,59	3.714.986,83	3.723.276,82	3.130.237,72	2.848.449,84	2.908.121,51	3.501.173,01	3.317.899,22	37.634.147,19	36.050.375,16
Receita Tributária	97.385,45	71.245,76	80.394,93	106.704,35	155.599,49	159.937,77	55.588,73	60.805,50	97.874,39	87.378,54	113.922,67	72.042,31	1.179.848,91	794.901,86
IPTU	132,18	0,00	74,91	199,20	31,57	29,50	0,00	0,00	2.360,00	1.598,86	976,65	605,49	6.014,46	6.571,24
ISS	56.147,13	30.333,02	34.334,33	63.620,64	123.678,23	120.507,51	14.800,51	18.533,50	50.037,34	38.895,51	63.621,90	21.100,55	636.390,17	282.803,00
ITBI	1.060,00	80,00	900,00	100,00	0,00	0,00	1.206,40	0,00	70,00	390,00	100,00	369,00	4.164,40	6.350,00
IRRF	39.115,14	40.326,76	44.343,19	42.176,51	41.564,69	48.831,65	39.564,82	40.108,00	44.879,05	46.101,57	48.580,12	48.450,27	525.041,78	491.653,00
Outras Receitas Tributárias	931,00	506,00	812,50	608,00	419,00	478,00	1.217,00	974,00	528,00	402,60	644,00	519,00	8.039,10	7.524,62
Receita de Contribuições	21.374,54	21.694,22	19.994,06	18.523,71	0,00	24.789,87	27.086,31	0,00	23.209,99	39.809,49	22.610,30	22.827,58	242.069,95	178.288,16
Receita Patrimonial	63.619,44	42.633,44	40.407,91	33.129,61	34.135,52	40.475,92	33.516,37	49.086,21	61.955,99	56.111,02	63.235,15	67.467,84	805.788,32	181.275,73
Receita Agropecuária	0,00	0,00	0,00	0,00	0,00	0,00	0,00	0,00	0,00	0,00	0,00	0,00	0,00	0,00
Receita Industrial	0,00	0,00	0,00	0,00	0,00	0,00	0,00	0,00	0,00	0,00	0,00	0,00	0,00	0,00
Receita de Serviços	0,00	0,00	0,00	0,00	0,00	0,00	0,00	0,00	0,00	0,00	0,00	0,00	0,00	0,00
Transferências Correntes	2.461.997,95	2.922.531,73	2.486.521,13	2.850.203,52	2.828.592,52	3.447.171,02	3.605.649,19	3.018.281,97	2.765.116,15	2.694.440,55	3.300.918,58	3.154.475,67	35.514.370,89	34.372.366,52
Cota-Parte do FPM	620.818,96	810.374,05	756.964,50	863.850,15	876.354,63	1.121.545,90	1.064.616,12	1.332.745,47	809.534,39	952.352,54	1.279.709,90	1.057.247,70	12.057.145,31	10.586.595,84
Cota-Parte do ICMS	483.768,00	517.606,30	560.067,29	519.052,92	542.419,52	574.613,95	420.827,50	237.714,45	503.374,78	384.670,02	385.534,84	380.408,46	5.498.816,03	2.759.648,49
Cota-Parte do IPVA	13.163,93	11.778,53	9.095,31	5.852,57	7.788,54	6.062,37	35.672,64	50.959,89	50.505,03	36.830,84	30.310,31	16.950,02	274.889,98	70.917,12
Cota-Parte do ITR	123,17	16,24	128,95	960,89	961,68	0,00	0,00	0,00	12,62	0,00	56,04	14,65	2.275,25	602,88
Transferências da LC 87/1996	1.754,13	1.754,13	1.754,13	1.754,13	1.754,13	1.754,13	1.255,33	1.255,33	1.255,33	1.255,33	1.255,33	1.255,33	18.056,76	4.933,64
Transferência do FUNDEB	0,00	0,00	0,00	0,00	0,00	0,00	0,00	0,00	0,00	0,00	0,00	0,00	0,00	0,00
Outras Transferências Correntes	1.032.246,76	1.481.002,48	1.195.529,95	1.458.732,86	1.300.304,02	1.743.174,67	2.083.557,60	1.395.586,83	1.400.434,00	1.329.391,82	1.604.052,16	1.598.602,50	17.662.887,85	20.949.688,56
Outras Receitas Correntes	3.875,87	4.719,64	3.504,72	3.724,55	6.921,06	32.612,55	436,22	2.284,04	289,32	31.281,91	1.044,31	1.090,84	91.788,03	543.582,89
Deduções (II)	257.442,52	288.305,80	265.998,18	278.294,08	305.655,63	340.799,22	304.422,28	324.534,98	272.936,39	273.011,71	339.373,23	291.174,78	3.541.948,80	3.356.406,90
Contribuição Servidor para o Plano de Previdência	0,00	0,00	0,00	0,00	0,00	0,00	0,00	0,00	0,00	0,00	0,00	0,00	0,00	0,00
Compensações Financeiras, entre Regimes Previdência	0,00	0,00	0,00	0,00	0,00	0,00	0,00	0,00	0,00	0,00	0,00	0,00	0,00	0,00
Dedução da Receita para o Fomento do FUNDEB	257.442,52	288.305,80	265.998,18	278.294,08	305.655,63	340.799,22	304.422,28	324.534,98	272.936,39	273.011,71	339.373,23	291.174,78	3.541.948,80	3.356.406,90
Receita Corrente Líquida (III) = (I - II)	2.390.810,73	2.774.688,11	2.343.994,57	2.753.931,66	2.729.582,95	3.374.167,61	3.418.854,54	2.805.702,74	2.675.513,45	2.636.109,80	3.162.357,78	3.026.724,44	34.092.198,39	32.693.959,26

Prefeitura Municipal de Porteiras  
Relatório Resumido de Execução Orçamentária  
**Demonstrativo da Receita Corrente Líquida**  
Orçamento Fiscal e da Seguridade Social  
Período: Janeiro a Junho de 2016/Bimestre: Maio e Junho

RRFO - Anexo 3 (LRF - Art. 53, Inciso I)

Em reais



---

Manoel Novais Miranda  
PREFEITO MUNICIPAL



---

RES PUBLIC-ASSESSORIA E CONSULTORIA S/C LTDA  
Contador - CRC 015114



---

FRANCISCO EUDES EVANGELISTA DE CARVALHO  
CHEFE CONTROLE INTERNO



---

José Nilson Correia Ursulino  
SECRETARIO DE FINANÇAS



**Prefeitura Municipal de Porteiras**  
**Relatório Resumido de Execução Orçamentária**  
**Demonstrativo das Receitas e Despesas Previdenciárias do Regime Próprio de Previdência dos Servidores**  
**Orçamento da Seguridade Social**

Período: Janeiro a Junho de 2016/Bimestre: Maio e Junho

Receitas	Previsão Inicial	Previsão Atualizada	Receitas Realizadas		Até o Bimestre 2015
			No Bimestre	Até o Bimestre 2016	
R\$ 1,00					
Receitas Previdenciárias (Exceto Intra-Orçamentárias) (I)					
(-) Deduções da Receita					
Deduções da Receita Patrimonial			0,00	0,00	
Receitas Previdenciárias (Intra-Orçamentárias) (II)					
Receitas Intra-Orçamentárias	0,00	0,00	0,00	0,00	0,00
<b>Total das Receitas Previdenciárias - RPPS (III) = (I + II)</b>	<b>0,00</b>	<b>0,00</b>	<b>0,00</b>	<b>0,00</b>	<b>0,00</b>
<b>Despesas</b>					
Despesas Previdenciárias (Exceto Intra-Orçamentárias) (IV)					
Despesas Previdenciárias (Intra-Orçamentárias) (V)					
Despesas Intra-Orçamentárias	0,00	0,00	0,00	0,00	0,00
<b>Total das Despesas Previdenciárias - RPPS (VI) = (IV + V)</b>	<b>0,00</b>	<b>0,00</b>	<b>0,00</b>	<b>0,00</b>	<b>0,00</b>
<b>Resultado Previdenciário - RPPS (VII) = (III) - (VI)</b>	<b>0,00</b>	<b>0,00</b>	<b>0,00</b>	<b>0,00</b>	<b>0,00</b>
<b>Aportes de Recursos para o Regime Próprio de Previdência do Servidor</b>					
	Previsão Inicial	Previsão Atualizada	No Bimestre	Receitas Realizadas Até o Bimestre 2016	Até o Bimestre 2015
---	---	---	---	---	---
<b>Reserva Orçamentária do RPPS</b>					
Previsão Orçamentária					
Valor					
0,00					
<b>Bens e Direitos do RPPS</b>					
	Maio		2016		2015
Caixa					
Banco		0,00		0,00	0,00
Investimentos		0,00		0,00	0,00
Outros Bens e Direitos		---	---	---	---
<b>Receitas Intra-Orçamentárias</b>					
	Previsão Inicial	Previsão Atualizada	No Bimestre	Receitas Realizadas Até o Bimestre 2016	Até o Bimestre 2015



**Prefeitura Municipal de Porteiras**  
**Relatório Resumido de Execução Orçamentária**  
**Demonstrativo das Receitas e Despesas Previdenciárias do Regime Próprio de Previdência dos Servidores**

**Orçamento da Seguridade Social**  
**Período: Janeiro a Junho de 2016/Bimestre: Maio e Junho**

RREO - Anexo IV (LRF, Art. 53, inciso II)

(-) Deduções da Receita	0,00	0,00	0,00	0,00	R\$ 1,00
<b>Total das Receitas Previdenciárias Intra-Orçamentárias</b>					<b>0,00</b>

Despesas Intra-Orçamentárias	Dotação Inicial	Dotação Atualizada	Despesas Liquidadas			Até o Bimestre 2015
			No Bimestre	Até o Bimestre 2016	Até o Bimestre 2015	
<b>Total das Despesas Previdenciárias Intra-Orçamentárias</b>	0,00	0,00	0,00	0,00	0,00	0,00

  
 Manoel Novais Miranda  
 PREFEITO MUNICIPAL

  
 RES PUBLIC-ASSESSORIA E CONSULTORIA S/C LTDA  
 Contador - CRC 015114

  
 FRANCISCO EUDES EVANGELISTA DE CARVALHO  
 CHEFE CONTROLE INTERNO

  
 José Nisen-Correia Ursulino  
 SECRETARIO DE FINANÇAS

Prefeitura Municipal de Porteiras  
 Relatório Resumido de Execução Orçamentária  
**Demonstrativo do Resultado Nominal**  
 Orçamento Fiscal e da Seguridade Social  
 Período: Janeiro a Junho de 2016/Bimestre: Maio e Junho

Em reais





DÍVIDA FISCAL LÍQUIDA	SALDO		
	Em 31/Dez/2015 (a)	Em Abril (b)	Em Junho (c)
DÍVIDA CONSOLIDADA (I)	3.765.767,90	3.707.477,97	3.675.713,46
DEDUÇÕES (II)	2.763.572,80	6503753,33	7.074.460,80
Disponibilidade de Caixa Bruta	4.428.257,40	7.799.137,86	8.320.685,93
Demais Haveres Financeiros			
(-) Restos a Pagar Processados (Exceto Precatórios)	1.664.684,60	1.295.384,53	1.246.225,13
DÍVIDA CONSOLIDADA LÍQUIDA (III) = (I - II)	1.002.195,10	-2.796.275,36	-3.398.747,34
RECEITAS DE PRIVATIZAÇÕES (IV)			
PASSIVOS RECONHECIDOS (V)			
DÍVIDA FISCAL LÍQUIDA (VI) = (III + IV - V)	1.002.195,10	-2.796.275,36	-3.398.747,34

RESULTADO NOMINAL	PERÍODO DE REFERÊNCIA	
	No Bimestre (c-b)	Até o Bimestre (c-a)
DÍVIDA CONSOLIDADA (I)	-602.471,98	-4.400.942,44

DISCRIMINAÇÃO DA META FISCAL	VALOR CORRENTE
META DE RESULTADO NOMINAL FIXADA NO ANEXO DE METAS FISCAIS DA LDO PARA O EXERCÍCIO DE REFERÊNCIA	0,00

**REGIME PREVIDENCIÁRIO**

DÍVIDA FISCAL LÍQUIDA PREVIDENCIÁRIA	SALDO		
	Em 31/Dez/2015	Em Abril	Em Junho
DÍVIDA CONSOLIDADA PREVIDENCIÁRIA (VII)	0,00	0,00	0,00
Passivo Atuarial			
Demais Dívidas			
DEDUÇÕES (II)	0,00	0,00	0,00
Disponibilidade de Caixa Bruta			
Investimentos			

Prefeitura Municipal de Porteiras  
Relatório Resumido de Execução Orçamentária

**Demonstrativo do Resultado Nominal**

Orçamento Fiscal e da Seguridade Social


Período: Janeiro a Junho de 2016/Bimestre: Maio e Junho

	Em reais		
Demais Haveres Financeiros			
(-) Restos a Pagar Processados	0,00	0,00	0,00
DÍVIDA CONSOLIDADA LÍQUIDA (VIII)			
PREVIDENCIÁRIA (IX) = (VI - VIII)	0,00	0,00	0,00
PASSIVOS RECONHECIDOS (X)			
DÍVIDA FISCAL LÍQUIDA PREVIDENCIÁRIA (XI)=(IX-X)	0,00	0,00	-3.398.747,34

  
 Manoel Novais Miranda  
 PREFEITO MUNICIPAL

  
 FRANCISCO EUDES EVANGELISTA DE CARVALHO  
 CHEFE CONTROLE INTERNO

  
 RES PUBLIC-ASSESSORIA E CONSULTORIA S/C LTDA  
 Contador - CRC 015114

  
 José Nilson Correia Ursulino  
 SECRETARIO DE FINANÇAS

Prefeitura Municipal de Porteiras  
 Relatório Resumido de Execução Orçamentária  
**Demonstrativo do Resultado Primário**  
 Orçamento Fiscal e da Seguridade Social  
 Período: Janeiro a Junho de 2016/Bimestre: Maio e Junho

	Previsão Atualizada	Receitas Realizadas		Em reais
		Até o Bimestre 2016	Até o Bimestre 2015	
<b>Receitas Primárias</b>				
Receitas Primárias				
Receitas Primárias Correntes (I)	35.916.969,88	17.396.191,17	19.486.079,56	
Receitas Tributárias	794.901,86	488.412,14	486.940,49	
IPTU	6.571,24	5.541,00	6.202,98	
ISS	282.803,00	207.779,31	223.438,42	
ITBI	6.350,00	2.124,40	5.500,00	
IRRF	491.653,00	268.683,83	247.538,09	
Outras Receitas Tributárias	7.524,62	4.283,60	4.261,00	
Receitas de Contribuições	178.268,16	135.643,65	108.561,78	
Receitas Previdenciárias	0,00	0,00	0,00	
Outras Receitas de Contribuições	178.268,16	135.643,65	108.561,78	
Receita Patrimonial Líquida	27.870,45	2.295,00	0,00	
Receita Patrimonial	161.275,73	331.366,58	282.090,90	
(-) Aplicações Financeiras	133.405,28	329.071,58	282.090,90	
Transferências Correntes	34.372.366,52	16.733.409,74	18.736.917,53	
Cota-Parte do FPM	10.586.595,84	5.204.973,06	6.626.215,45	
Cota-Parte do ICMS	2.759.648,49	1.833.814,44	2.955.989,84	
Cota-Parte do IPVA	70.917,12	176.935,04	195.867,74	
Convênios	5.614.958,49	65.193,48	84.698,31	
Outras Transferências Correntes	15.340.246,58	9.452.493,72	8.674.146,19	
Demais Receitas Correntes	543.562,89	36.430,64	153.659,76	
Divida Ativa	37.992,41	560,33	59.994,24	
Diversas Receitas Correntes	505.570,48	35.870,31	93.665,52	
Receitas de Capital (II)	6.049.480,60	2.467.146,16	1.651.475,35	
Operações de Crédito (III)	0,00	0,00	0,00	
Amortização de Empréstimos (IV)	0,00	0,00	0,00	
Alienação de Bens (V)	0,00	0,00	0,00	
Transferências de Capital	6.049.480,60	2.467.146,16	1.651.475,35	
Convênios	0,00	0,00	0,00	
Outras Transferências de Capital	6.049.480,60	2.467.146,16	1.651.475,35	
Outras Receitas de Capital	0,00	0,00	0,00	
Receitas Primárias de Capital (VI) = (II - III - IV - V)	6.049.480,60	2.467.146,16	1.651.475,35	
Receita Primária Total (VII) = (I + VI)	41.966.450,48	19.863.337,33	21.137.554,91	

Prefeitura Municipal de Porteiras  
 Relatório Resumido de Execução Orçamentária  
**Demonstrativo do Resultado Primário**  
 Orçamento Fiscal e da Seguridade Social  
 Período: Janeiro a Junho de 2016/Bimestre: Maio e Junho

Despesas Primárias	Dotação Atualizada	Despesas Empenhadas		Despesas Liquidadas		Insc. Restos a Pagar N Proc.	
		Até o Bimestre 2016	Alé o Bimestre 2015	Até o Bimestre 2016	Alé o Bimestre 2015	Em 2016	Em 2015
Despesas Primárias							
Despesas Correntes (VIII)	33.306.348,00	16.425.645,42	16.428.657,01	13.402.584,04	13.490.790,76		
Pessoal e Encargos Sociais	19.433.954,00	8.350.738,17	8.645.254,61	8.349.332,35	8.645.254,61		
Juros e Encargos da Dívida (IX)	0,00	0,00	0,00	0,00	0,00		
Outras Despesas Correntes	13.872.394,00	8.074.907,25	7.783.402,40	5.053.251,69	4.845.536,15		
Despesas Primárias Correntes (X) = (VIII - IX)	33.306.348,00	16.425.645,42	16.428.657,01	13.402.584,04	13.490.790,76		
Despesas de Capital (XI)	8.464.549,16	1.306.258,32	4.719.484,15	409.473,14	1.063.306,02		
Investimentos	8.243.735,00	1.141.258,32	4.569.384,15	319.418,70	981.962,48		
Inversões Financeiras	54.350,00	0,00	0,00	0,00	0,00		
Concessão de Empréstimo (XII)							
Aquisição de Título de Capital Já Integralizado (XIII)							
Demais Inversões Financeiras	54.350,00	0,00	0,00	0,00	0,00		
Amortização da Dívida (XIV)	166.464,16	165.000,00	150.100,00	90.054,44	81.343,54		
Despesas Primárias de Capital (XV) = (XI - XII - XIII - XIV)	8.298.085,00	1.141.258,32	4.569.384,15	319.418,70	981.962,48		
Reserva de Contingência (XVI)	328.226,50						
Reserva do RPPS (XVII)	0,00						
Despesas Primária Total (XVIII) = (X + XV + XVI + XVII)	41.932.659,50	17.566.903,74	20.998.041,16	13.722.002,74	14.472.753,24		
Resultado Primário (XIX) = (VII - XVIII)	33.790,98	2.296.433,59	139.513,75				
Saldo de Exercícios Anteriores							
<b>Discriminação da Meta Fiscal</b>							
Meta de Resultado Primário Fixada no Anexo de Metas Fiscais da LDO P/ O Exercício de Referência						Valor Corrente	0,00

Prefeitura Municipal de Porteiras  
Relatório Resumido de Execução Orçamentária  
**Demonstrativo do Resultado Primário**  
Orçamento Fiscal e da Seguridade Social  
Período: Janeiro a Junho de 2016/Bimestre: Maio e Junho

RRFO - Anexo 6 (LRF - Art. 53 - inciso III)

Em reais

  
Maybel Kovais Miranda  
PREFEITO MUNICIPAL

  
RES PUBLIC-ASSESSORIA E CONSULTORIA S/C LTDA  
Contador - CRC 015114

  
FRANCISCO EUDES EVANGELISTA DE CARVALHO  
CHEFE CONTROLE INTERNO

  
Joss Nilson Correia Ursulino  
SECRETARIO DE FINANÇAS

Prefeitura Municipal de Porteiras  
Relatório Resumido de Execução Orçamentária  
**Restos a Pagar por Poder e Órgão**  
Orçamento Fiscal e da Seguridade Social

Período: Janeiro a Junho de 2016/Bimestre: Maio e Junho

RREO - Anexo VII (LRF, Art. 52, inciso I, alíneas "a" e "b" do inciso II e §1º)  
RREO - Anexo VII (LRF, art. 53, inciso V)

R\$ 1,00

PODER/ÓRGÃO	RESTOS A PAGAR PROCESSADOS					RESTOS A PAGAR NÃO PROCESSADOS				
	Inscritos		Cancelados	Pagos	A Pagar	Inscritos		Cancelados	Pagos	A Pagar
	Em Exercícios Anteriores	Em 31 de Dezembro de 2015				Em Exercícios Anteriores	Em 31 de Dezembro de 2015			
<b>EXECUTIVO</b>										
Gabinete do Prefeito e Vice	3.520,00	19.733,75	0,00	19.733,75	3.520,00	0,00	0,00	40.270,01	40.270,01	0,00
Procuradoria Jurídica	0,00	0,00	0,00	0,00	0,00	0,00	0,00	0,00	0,00	0,00
Sec. Adm., Finanças e Planejamento	0,00	91.777,00	0,00	91.777,00	0,00	0,00	0,00	12.747,01	12.747,01	0,00
Sec. Educação, Cultura e Desporto	0,10	13.213,93	0,00	12.793,93	420,10	253.035,31	0,00	11.515,65	790.662,51	473.888,45
Sec. do Trabalho e Ação Social	556,81	138,70	0,00	138,70	556,81	0,00	0,00	1.467,00	1.467,00	0,00
Sec. de Saúde e Saneamento	100,07	675,00	0,00	675,00	100,07	0,00	0,00	476,16	476,16	0,00
Sec. de Agricultura e Meio Ambiente	170,06	647,00	0,00	647,00	170,06	0,00	0,00	2.263,33	2.263,33	0,00
Sec. de Obras e Serviços Públicos	0,04	1.870,00	0,00	1.870,00	0,04	594.978,11	0,00	2.517.989,21	853.545,69	2.199.421,63
Fundo Municipal de Educação	9.606,34	245.540,86	0,00	208.368,31	46.778,89	254.079,87	0,00	0,00	249.879,89	4.199,98
Fundo Municipal de Saúde	4.296,49	32.395,35	0,00	31.325,68	5.396,16	15.864,35	0,00	459.009,87	447.009,87	27.864,35
Fundo Municipal de Assistência Social	0,00	59.138,60	0,00	59.138,60	0,00	5.134,80	0,00	5.100,00	3.750,00	6.484,80
Fundo Municipal Criança e do Adolescente	0,00	991,50	0,00	991,50	0,00	0,00	0,00	340,00	340,00	0,00
Fundo Municipal do Desenvolvimento	5.000,00	0,00	0,00	0,00	5.000,00	0,00	0,00	0,00	0,00	0,00
Reserva de Contingência	0,00	0,00	0,00	0,00	0,00	0,00	0,00	0,00	0,00	0,00
<b>LEGISLATIVO</b>										
Câmara Municipal de Porteiras	0,00	0,00	0,00	0,00	0,00	0,00	0,00	0,00	0,00	0,00
<b>RESTOS A PAGAR (INTRA-ORÇAMENTÁRIOS) (I)</b>	23.249,91	466.121,69	0,00	427.459,47	61.912,13	2.063.092,44	0,00	3.051.176,24	2.402.411,47	2.711.859,21
<b>TOTAL (III) = (I + II)</b>										



Prefeitura Municipal de Porteiras  
Relatório Resumido de Execução Orçamentária  
**Restos a Pagar por Poder e Órgão**  
Orçamento Fiscal e da Seguridade Social  
Período: Janeiro a Junho de 2016/Bimestre: Maio e Junho

RREO - Anexo VII (LRF, Art. 52, inciso I, alíneas "a" e "b" do inciso II e §1º)



---

Marlene Nogueira Miranda  
PREFEITO MUNICIPAL




---

FRANCISCO EUDES EVANGELISTA DE CARVALHO  
CHEFE CONTROLE INTERNO



---

RES PUBLIC-ASSESSORIA E CONSULTORIA S/C LTDA  
Contador - CRC 015114



---

José Nilson Correia Ursulino  
SECRETARIO DE FINANÇAS

**Prefeitura Municipal de Porteiras**  
**Relatório Resumido da Execução Orçamentária**  
**Demonstrativo das Receitas e Despesas com Manutenção e Desenvolvimento do Ensino - MDE**  
**Orçamentos Fiscal e da Seguridade Social**  
**Período: Janeiro a Junho de 2016/Bimestre: Maio e Junho**

RREO - ANEXO VIII (LDB, art. 72)

RS 1,00

**RECEITAS DO ENSINO**

RECEITA RESULTANTE DE IMPOSTOS (caput do art. 212 da Constituição)	PREVISÃO INICIAL	PREVISÃO ATUALIZADA	RECEITAS REALIZADAS		
			No Bimestre	Até o Bimestre	%
<b>1 - RECEITAS DE IMPOSTOS</b>	803.287,92	803.287,92	184.975,09	484.688,87	60,33
Imposto sobre a Propriedade Predial e Territorial Urbana	6.571,24	6.571,24	1.582,14	5.541,00	84,32
IRRF SOBRE GASTOS COM PESSOAL	314.456,00	314.456,00	84.565,16	231.105,92	73,49
Imposto de Renda Retido nas Fontes sobre Outros Rendimentos	177.197,00	177.197,00	13.465,23	37.577,91	21,20
Imposto sobre Transmissão "Inter Vivos" de Bens Imóveis e de Direitos Reais sobre Im	6.350,00	6.350,00	468,00	2.124,40	33,45
IMPOSTO SOBRE SERVIÇO - SIMPLES NACIONAL	270.254,40	270.254,40	11.996,47	35.868,08	13,27
ISS DE PESSOA JURÍDICA - ARRECADAÇÃO DO SIMPLES NACIONAL	12.548,60	12.548,60	72.725,98	171.911,23	1.369,96
Receita da Dívida Ativa do Imposto sobre a Propriedade Predial e Territorial Urbana - I	15.910,68	15.910,88	172,11	560,33	3,52
<b>2 - RECEITAS DE TRANSFERÊNCIAS CONSTITUCIONAIS LEGAIS</b>	16.782.033,26	16.782.033,26	3.154.425,84	9.032.921,92	53,82
Cota-Parte do Fundo de Participação dos Municípios - Cota Mensal	13.233.244,80	13.233.244,80	2.336.957,60	6.506.216,12	49,16
Cota-Parte do Imposto Sobre a Propriedade Territorial Rural	753,60	753,60	70,70	83,32	11,05
Transferência Financeira do ICMS - Desoneração - L.C. Nº 87/96	6.167,36	6.167,36	2.510,66	7.531,98	122,12
Cota-Parte do ICMS	3.449.560,61	3.449.560,61	765.941,30	2.292.268,05	66,45
Cota-Parte do IPVA	88.646,40	88.646,40	47.260,33	221.168,73	249,49
Cota-Parte do IPI sobre Exportação	3.680,49	3.680,49	1.685,25	5.653,72	154,45
<b>3 - TOTAL DAS RECEITAS DE IMPOSTOS (1 + 2)</b>	17.585.321,18	17.585.321,18	3.339.400,93	9.517.610,79	0,00

RECEITAS ADICIONAIS PARA FINANCIAMENTO DO ENSINO	PREVISÃO INICIAL	PREVISÃO ATUALIZADA	RECEITAS REALIZADAS		
			No Bimestre	Até o Bimestre	%
<b>4 - RECEITAS DA APLICAÇÃO FINANCEIRA DE OUTROS RECURSOS VINCULADOS /</b>	0,00	0,00	0,00	0,00	0,00
<b>5 - RECEITA DE TRANSFERÊNCIAS DO FNDE</b>	1.493.285,18	1.493.285,18	325.823,30	899.527,70	60,23
Transferências do Salário-Educação	396.340,80	396.340,80	90.744,15	296.968,01	74,92
Transferências Diretas do FNDE referentes ao Programa Nacional de Alimentação Esc	152.404,80	152.404,80	26.940,00	75.516,00	49,54
FNDE - PNAC	108.158,40	108.158,40	16.760,00	41.800,00	38,64
FNDE - PNAEQ	18.000,00	18.000,00	7.312,00	17.380,00	96,55
FNDE PNAE EJA	44.981,76	44.981,76	8.576,00	20.428,00	45,41
FNDE PNAE PRE ESCOLAR	54.508,80	54.508,80	9.080,00	22.550,00	41,36
Transferências Diretas do FNDE referentes ao Programa Nacional de Apoio ao Transp	198.199,00	198.199,00	43.273,84	113.748,08	57,39
Outras Transferências do FNDE	520.691,62	520.691,62	123.137,31	311.137,61	59,75
<b>6 - RECEITA DE TRANSFERÊNCIA DE CONVÊNIOS</b>	0,00	0,00	0,00	0,00	0,00
<b>8 - OUTRAS RECEITAS PARA FINANCIAMENTO DO ENSINO</b>	0,00	0,00	0,00	0,00	0,00
<b>9 - TOTAL DAS RECEITAS PARA FINANCIAMENTO DO ENSINO (4 + 5 + 6 + 7 + 8)</b>	1.493.285,18	1.493.285,18	325.823,30	899.527,70	60,23

**FUNDEB**

RECEITA RESULTANTE DE IMPOSTOS (caput do art. 212 da Constituição)	PREVISÃO INICIAL	PREVISÃO ATUALIZADA	RECEITAS REALIZADAS		
			No Bimestre	Até o Bimestre	%
<b>10 - RECEITAS DESTINADAS AO FUNDEB</b>	3.355.674,55	3.355.674,55	630.548,01	1.805.453,37	53,80
Dedução FUNDEB - <Cota-Parte do FPM>	2.646.648,96	2.646.648,96	467.391,46	1.301.243,06	49,16
Dedução FUNDEB - <Cota-Parte do ITR>	150,72	150,72	14,13	16,65	11,04
Dedução FUNDEB - <Cota-Parte ICMS L.C.>	1.233,47	1.233,47	502,12	1.506,36	122,12
Dedução FUNDEB - <Cota-Parte do ICMS>	689.912,12	689.912,12	153.188,26	458.453,61	66,45
Dedução FUNDEB - <Cota-Parte do IPVA>	17.729,28	17.729,28	9.452,04	44.233,69	249,49
<b>11 - RECEITAS RECEBIDAS PELO FUNDEB</b>	7.741.749,80	7.741.749,80	2.301.255,23	6.577.788,67	84,96
11.1 - Transferências de Recursos do FUNDEB	4.519.173,80	4.519.173,80	1.598.068,49	4.629.561,59	102,44
11.2 - Complementação da União ao FUNDEB	3.222.576,00	3.222.576,00	703.186,74	1.948.227,08	60,45
<b>12 - RESULTADOS DAS TRANFERÊNCIAS DO FUNDEB (11.1 - 10)</b>	1.163.499,25	1.163.499,25	967.520,48	2.824.108,22	242,72


Prefeitura Municipal de Porteiras  
 Relatório Resumido da Execução Orçamentária  
**Demonstrativo das Receitas e Despesas com Manutenção e Desenvolvimento do Ensino - MDE**  
 Orçamentos Fiscal e da Seguridade Social  
 Período: Janeiro a Junho de 2016/Bimestre: Maio e Junho

RREO - ANEXO VIII (LDB, art. 72)


R\$ 1,00

<b>FUNDEB</b>					
RECEITA RESULTANTE DE IMPOSTOS (caput do art. 212 da Constituição)	PREVISÃO INICIAL	PREVISÃO ATUALIZADA	RECEITAS REALIZADAS		
			No Bimestre	Até o Bimestre	%
Acréscimo Resultante das Transferências do FUNDEB					

  
 Manoel Morais Miranda  
 PREFEITO MUNICIPAL

  
 RES PUBLIC-ASSESSORIA E CONSULTORIA S/C LTDA  
 Contador - CRC 015114

  
 FRANCISCO EUDES EVANGELISTA DE CARVALHO  
 CHEFE CONTROLE INTERNO

  
 José Nilson Correia Ursulino  
 SECRETÁRIO DE FINANÇAS

Prefeitura Municipal de Porteiras  
Relatório Resumido da Execução Orçamentária  
**Demonstrativo das Receitas e Despesas com Manutenção e Desenvolvimento do Ensino - MDE**  
Orçamentos Fiscal e da Seguridade Social  
Período: Janeiro a Junho de 2016/Bimestre: Maio e Junho

RREO - ANEXO VIII (LDB, art. 72)

R\$ 1,00

DESPESAS DO FUNDEB	DOTAÇÃO INICIAL	DOTAÇÃO ATUALIZADA	DESPESAS LIQUIDADAS		
			No Bimestre	Até o Bimestre	%
13 - PAGAMENTO DOS PROFISSIONAIS DO MAGISTÉRIO	16.068.905,00	16.102.405,00	1.132.216,19	2.912.966,03	44,28
13.1 - Com Educação Infantil	1.316.345,00	1.323.845,00	72.969,89	145.361,79	10,98
13.2 - Com Ensino Fundamental	14.752.560,00	14.778.560,00	1.059.246,30	2.767.604,24	18,72
13.3 - Com Educação Básica	0,00	0,00	0,00	0,00	0,00
14 - OUTRAS DESPESAS	16.068.905,00	16.102.405,00	0,00	0,00	0,00
14.1 - Com Educação Infantil	1.316.345,00	1.323.845,00	0,00	0,00	0,00
14.2 - Com Ensino Fundamental	14.752.560,00	14.778.560,00	364.263,01	1.036.119,72	7,01
14.3 - Com Educação Básica	0,00	0,00	0,00	0,00	0,00
15 - TOTAL DAS DESPESAS DO FUNDEB (13 + 14)	32.137.810,00	32.204.810,00	1.496.479,20	3.949.085,75	12,26

DEDUÇÕES PARA FINS DE LIMITE DO FUNDEB PARA PAGAMENTO DOS PROFISSIONAIS DO MAGISTÉRIO	VALOR
16 - RESTOS A PAGAR INSCRITOS NO EXERCÍCIO SEM DISPONIBILIDADE FINANCEIRA DE RECURSOS DO FUNDEB	70.991,50
17 - DESPESAS CUSTEADAS COM O SUPERÁVIT FINANCEIRO DO EXERCÍCIO ANTERIOR DO FUNDEB	0,00
18 - TOTAL DAS DEDUÇÕES CONSIDERADAS PARA FINS DE LIMITE DO FUNDEB (16 + 17)	70.991,50
19 - MÍNIMO DE 60% NA REMUNERAÇÃO DO MAGISTÉRIO COM EDUCAÇÃO INFANTIL E ENSINO FUNDAMENTAL (13 / 11) x 100) %	44,28

CONTROLE DA UTILIZAÇÃO DE RECURSOS NO EXERCÍCIO SUBSEQUENTE	VALOR
20 - RECURSOS RECEBIDOS DO FUNDEB EM [EXERCÍCIO ANTERIOR] QUE NÃO FORAM UTILIZADOS	0,00
21 - DESPESAS CUSTEADAS COM O SALDO DO ITEM 20 ATÉ O 1º TRIMESTRE DE [EXERCÍCIO]	0,00

**MANUTENÇÃO E DESENVOLVIMENTO DO ENSINO - DESPESAS CUSTEADAS COM A RECEITA RESULTANTE DE IMPOSTOS E RECURSOS DO FUNDEB**

RECEITAS COM AÇÕES TÍPICAS DE MDE	PREVISÃO INICIAL	PREVISÃO ATUALIZADA	RECEITAS REALIZADAS		
			No Bimestre	Até o Bimestre	%
22 - IMPOSTOS E TRANSFERÊNCIAS DESTINADAS À MDE (25% de 3)	4.396.330,29	4.396.330,29	834.850,23	2.379.402,69	54,12

DESPESAS COM AÇÕES TÍPICAS DE MDE	DOTAÇÃO INICIAL	DOTAÇÃO ATUALIZADA	DESPESAS LIQUIDADAS		
			No Bimestre	Até o Bimestre	%
23 - EDUCAÇÃO INFANTIL	1.316.345,00	1.323.845,00	113.584,51	280.853,90	21,21
24 - ENSINO FUNDAMENTAL	14.752.560,00	14.778.560,00	2.454.037,34	5.770.618,46	39,04
25 - ENSINO MÉDIO	0,00	0,00	0,00	0,00	0,00
26 - ENSINO SUPERIOR	20.700,00	20.700,00	0,00	0,00	0,00
27 - ENSINO PROFISSIONAL NÃO INTEGRADO AO ENSINO REGULAR	0,00	0,00	0,00	0,00	0,00
28 - OUTRAS	585.845,00	591.845,00	94.012,05	265.263,32	44,81
29 - TOTAL DAS DESPESAS COM AÇÕES TÍPICAS DE MDE (23 + 24 + 25 + 26 + 27 + 28)	16.675.450,00	16.714.950,00	2.661.633,90	6.315.735,68	37,79

DEDUÇÕES CONSIDERADAS PARA FINS DE LIMITE CONSTITUCIONAL	VALOR
30 - RESULTADO LÍQUIDO DAS TRANSFERÊNCIAS DO FUNDEB = (12)	2.824.108,22
31 - DESPESAS CUSTEADAS COM A COMPLEMENTAÇÃO DO FUNDEB NO EXERCÍCIO	1.948.227,08
32 - RECEITA DE APLICAÇÃO FINANCEIRA DOS RECURSOS DO FUNDEB ATÉ O BIMESTRE = (50 h)	0,00
33 - DESPESAS CUSTEADAS COM O SUPERÁVIT FINANCEIRO, DO EXERCÍCIO ANTERIOR, DO FUNDEB	0,00
34 - DESPESAS CUSTEADAS COM O SUPERÁVIT FINANCEIRO, DO EXERCÍCIO ANTERIOR, DE OUTROS RECURSOS DE IMPOSTOS	0,00
35 - RESTOS A PAGAR INSCRITOS NO EXERCÍCIO ANTERIOR SEM DISPONIBILIDADE FINANCEIRA DE RECURSOS DE IMPOSTOS VINCULADOS AO	0,00
36 - CANCELAMENTO, NO EXERCÍCIO, DE RESTOS A PAGAR INSCRITOS COM DISPONIBILIDADE FINANCEIRA DE RECURSOS DE IMPOSTOS VINCULADOS AO	0,00
37 - TOTAL DAS DEDUÇÕES CONSIDERADAS PARA FINS DE LIMITE CONSTITUCIONAL (30 + 31 + 32 + 33 + 34 + 35 + 36)	4.772.335,30
38 - TOTAL DAS DESPESAS PARA FINS DE LIMITE (29 - 37)	1.544.400,38
39 - MÍNIMO DE 25% DAS RECEITAS RESULTANTE DE IMPOSTOS EM MDE ((38 / 3) * 100)	16,22


OUTRAS INFORMAÇÕES PARA CONTROLE					
OUTRAS DESPESAS CUSTEADAS COM RECEITAS ADICIONAIS PARA FINANCIAMENTO DO ENSINO	DOTAÇÃO INICIAL	DOTAÇÃO ATUALIZADA	DESPESAS LIQUIDADAS		
			No Bimestre	Até o Bimestre	%


Prefeitura Municipal de Porteiras  
 Relatório Resumido da Execução Orçamentária  
**Demonstrativo das Receitas e Despesas com Manutenção e Desenvolvimento do Ensino - MDE**  
 Orçamentos Fiscal e da Seguridade Social  
 Período: Janeiro a Junho de 2016/Bimestre: Maio e Junho

RREO - ANEXO VIII (LDB, art. 72)

R\$ 1,00

OUTRAS INFORMAÇÕES PARA CONTROLE					
OUTRAS DESPESAS CUSTEADAS COM RECEITAS ADICIONAIS PARA FINANCIAMENTO DO ENSINO	DOTAÇÃO INICIAL	DOTAÇÃO ATUALIZADA	DESPESAS LIQUIDADAS		
			No Bimestre	Até o Bimestre	%
40 - DESPESAS CUSTEADAS COM A APLICAÇÃO FINANCEIRA DE OUTROS RECURSOS	0,00	0,00	0,00	0,00	0,00
41 - DESPESAS CUSTEADAS COM A CONTRIBUIÇÃO SOCIAL DO SALÁRIO-EDUCAÇÃO	0,00	0,00	0,00	0,00	0,00
42 - DESPESAS CUSTEADAS COM A OPERAÇÕES DE CRÉDITO	0,00	0,00	0,00	0,00	0,00
43 - DESPESAS CUSTEADAS COM OUTRAS RECEITAS PARA FINANCIAMENTO DO ENSINO	0,00	0,00	0,00	0,00	0,00
44 - TOTAL DAS OUTRAS DESPESAS CUSTEADAS COM RECEITAS ADICIONAIS PARA FINANCIAMENTO DO ENSINO	0,00	0,00	0,00	0,00	0,00
45 - TOTAL GERAL DAS DESPESAS (29 + 44)	0,00	0,00	0,00	0,00	0,00
RESTOS A PAGAR INSCRITOS COM DISPONIBILIDADE FINANCEIRA DE RECURSOS DE IMPOSTOS VINCULADOS AO ENSINO	SALDO ATÉ O BIMESTRE		CANCELADOS EM 2016 (g)		
46 - RESTOS A PAGAR DE DESPESAS COM FUNDEB	0,00		0,00		
FLUXO FINANCEIRO DOS RECURSOS			VALOR		
			FUNDEB (h)	FUNDEF	
47 - SALDO FINANCEIRO EM 31 DE DEZEMBRO DE [EXERCÍCIO_ ANTERIOR]			0,00	0,00	
48 - (+) INGRESSO DE RECURSOS ATÉ O BIMESTRE			0,00	0,00	
49 - (-) PAGAMENTOS EFETUADOS ATÉ O BIMESTRE			0,00	0,00	
50 - (+) RECEITA DE APLICAÇÃO FINANCEIRA DOS RECURSOS ATÉ O BIMESTRE			0,00	0,00	
51 - (=) SALDO FINANCEIRO NO EXERCÍCIO ATUAL			0,00	0,00	
52 - SALDO ATUAL DAS CONTAS BANCÁRIAS DE VINCULAÇÃO AO FUNDEB 60% e 40% (((47 + 48) - 49) + 50)			0,00	0,00	

  
 Manoel Novais Miranda  
 PREFEITO MUNICIPAL

  
 RES PUBLIC-ASSESSORIA E CONSULTORIA S/C LTDA  
 Contador - CRC 015114

  
 FRANCISCO EUDES EVANGELISTA DE CARVALHO  
 CHEFE CONTROLE INTERNO

  
 José Nilson Correia Ursulino  
 SECRETÁRIO DE FINANÇAS

**Prefeitura Municipal de Porteiras**  
**Relatório Resumido da Execução Orçamentária**  
**Demonstrativo da Receita e Despesa com Ações de Serviços Públicos de Saúde**  
**Orçamentos Fiscal e da Seguridade Social**  
**Período: Janeiro a Junho de 2016/Bimestre: Maio e Junho**

RREO - ANEXO XII (ADGT, art. 77)

R\$ 1,00

RECEITAS	PREVISÃO INICIAL	PREVISÃO ATUALIZADA	RECEITAS REALIZADAS	
			Até o Bimestre	%
RECEITA DE IMPOSTOS	803.287,92	803.287,92	484.688,87	60,33
Imposto sobre a Propriedade Predial e Territorial Urbana	6.571,24	6.571,24	5.541,00	84,32
IRRF SOBRE GASTOS COM PESSOAL	314.456,00	314.456,00	231.105,92	73,49
Imposto de Renda Retido nas Fontes sobre Outros Rendimentos	177.197,00	177.197,00	37.577,91	21,20
Imposto sobre Transmissão "Inter Vivos" de Bens Imóveis e de Direitos Reais sobre Im	6.350,00	6.350,00	2.124,40	33,45
IMPOSTO SOBRE SERVIÇO – SIMPLES NACIONAL	270.254,40	270.254,40	35.868,08	13,27
ISS DE PESSOA JURÍDICA - ARRECADAÇÃO DO SIMPLES NACIONAL	12.548,60	12.548,60	171.911,23	1.369,96
Receita da Dívida Ativa do Imposto sobre a Propriedade Predial e Territorial Urbana – I	15.910,68	15.910,68	560,33	3,52
RECEITAS DE TRANSFERÊNCIAS CONSTITUCIONAIS LEGAIS	16.782.033,26	16.782.033,26	9.032.921,92	53,82
Cota-Parte do Fundo de Participação dos Municípios - Cota Mensal	13.233.244,80	13.233.244,80	6.506.216,12	49,16
Cota-Parte do Imposto Sobre a Propriedade Territorial Rural	753,60	753,60	83,32	11,05
Transferência Financeira do ICMS – Desoneração – L.C. Nº 87/96	6.167,36	6.167,36	7.531,98	122,12
Cota-Parte do ICMS	3.449.560,61	3.449.560,61	2.292.268,05	66,45
Cota-Parte do IPVA	88.646,40	88.646,40	221.168,73	249,49
Cota-Parte do IPI sobre Exportação	3.660,49	3.660,49	5.653,72	154,45
TOTAL	17.585.321,18	17.585.321,18	9.517.610,79	54,12

DESPESAS CORRENTES (Por Grupo de Natureza da Despesa)	DOTAÇÃO INICIAL	DOTAÇÃO ATUALIZADA	DESPESAS LIQUIDADAS	
			Até o Bimestre	%
DESPESAS CORRENTES	8.336.187,00	8.494.687,00	3.829.690,33	45,08
Pessoal e Encargos Sociais	5.924.216,00	5.643.716,00	2.811.235,96	49,81
Juros e Encargos da Dívida	0,00	0,00	0,00	0,00
Outras Despesas Correntes	2.411.971,00	2.850.971,00	1.018.354,37	35,71
DESPESAS DE CAPITAL	789.145,00	706.145,00	146.806,49	20,78
Investimentos	789.145,00	706.145,00	146.806,49	20,78
Inversões Financeiras	0,00	0,00	0,00	0,00
Amortização da Dívida	0,00	0,00	0,00	0,00
TOTAL (IV)	9.125.332,00	9.200.832,00	3.976.396,82	0,00

DESPESAS PRÓPRIAS COM AÇÕES E SERVIÇOS PÚBLICOS DE SAÚDE	DOTAÇÃO INICIAL	DOTAÇÃO ATUALIZADA	DESPESAS LIQUIDADAS	
			Até o Bimestre	%
DESPESAS COM SAÚDE (V) = (IV)	9.125.332,00	9.200.832,00	3.976.396,82	43,21
(-) DESPESAS COM INATIVOS E PENSIONISTAS	0,00	0,00	0,00	0,00
(-) DESPESAS CUSTEADAS COM OUTROS RECURSOS DESTINADOS À SAÚDE	1.605.983,58	1.605.983,58	1.605.983,58	100,00
Recursos de Transferências do Sistema Único de Saúde	0,00	0,00	0,00	0,00
Recursos de Operações de Crédito	0,00	0,00	0,00	0,00
Outros Recursos	0,00	0,00	0,00	0,00
(-) RESTOS A PAGAR INSCRITOS NO EXERCÍCIO SEM DISPONIBILIDADE FINANCEIRA	0,00	0,00	0,00	0,00
TOTAL DAS DESPESAS PRÓPRIAS COM AÇÕES E SERVIÇOS PÚBLICOS DE SAÚDE	7.519.348,42	7.594.848,42	2.370.413,24	31,21

CONTROLE DE RESTOS A PAGAR VINCULADOS À SAÚDE INSCRITOS EM EXERCÍCIOS ANTERIORES	RESTOS A PAGAR INSCRITOS COM DISPONIBILIDADE FINANCEIRA DE RECURSOS PRÓPRIOS VINCULADOS	
	Inscritos em Exercícios Anteriores	Cancelado em 2016 (f)
RESTOS A PAGAR DE DESPESAS PRÓPRIAS COM AÇÕES E SERVIÇOS PÚBLICOS DE SAÚDE (VII)	0,00	0,00

PARTICIPAÇÃO DAS DESPESAS COM AÇÕES E SERVIÇOS PÚBLICOS DE SAÚDE NA RECEITA DE IMPOSTOS LÍQUIDA E TRANSFERÊNCIAS CONSTITUCIONAIS LEGAIS - LIMITE CONSTITUCIONAL <=> ((VI - VII f) / I)	
	24,91

DESPESAS COM SAÚDE (Por Subfunção)	DOTAÇÃO INICIAL	DOTAÇÃO ATUALIZADA	DESPESAS LIQUIDADAS	
			Até o Bimestre	%


**Prefeitura Municipal de Porteiras**  
**Relatório Resumido da Execução Orçamentária**  
**Demonstrativo da Receita e Despesa com Ações de Serviços Públicos de Saúde**  
**Orçamentos Fiscal e da Seguridade Social**  
**Período: Janeiro a Junho de 2016/Bimestre: Maio e Junho**

RREO - ANEXO XII (ADCT. art. 77)

R\$ 1,00

<b>DESPESAS COM SAÚDE</b> (Por Subfunção)	DOTAÇÃO INICIAL	DOTAÇÃO ATUALIZADA	DESPESAS LIQUIDADAS	
			Até o Bimestre	%
Administração Geral	538.010,00	542.010,00	286.969,76	52,94
Atenção Básica	5.791.515,00	6.017.515,00	2.551.442,90	42,40
Assistência Hospitalar e Ambulatorial	2.571.474,00	2.413.974,00	1.049.423,25	43,47
Vigilância Sanitária	224.333,00	227.333,00	88.560,91	38,95
<b>TOTAL</b>	<b>9.125.332,00</b>	<b>9.200.832,00</b>	<b>3.976.396,82</b>	<b>43,21</b>

  
 Manoel Novais Miranda  
 PREFEITO MUNICIPAL

  
 RES PUBLIC-ASSESSORIA E CONSULTORIA S/C LTDA  
 Contador - CRC 015114

  
 FRANCISCO Eudes Evangelista de Carvalho  
 CHEFE CONTROLE INTERNO

  
 José Nilson Correia Ursulino  
 SECRETARIO DE FINANÇAS

Prefeitura Municipal de Porteiras  
Relatório Resumido da Execução Orçamentária  
Demonstrativo das Parcerias Público-Privadas  
Orçamentos Fiscal e da Seguridade Social

Período: Janeiro a Junho de 2016/Bimestre: Maio e Junho


RREO - ANEXO XIII (Lei nº 11.079, de 30.12.2004, arts. 22, 25 e 28)


R\$ 1,00

ESPECIFICAÇÃO	SALDO TOTAL EM 31 DE DEZEMBRO DO EXERCÍCIO ANTERIOR (a)	REGISTROS EFETUADOS EM 2016		SALDO TOTAL
		No Bimestre	Até o Bimestre (b)	
TOTAL DE ATIVOS	0,00	0,00	0,00	0,00
Direitos Futuros	0,00	0,00	0,00	0,00
Ativos Contabilizados na SPE	0,00	0,00	0,00	0,00
Contrapartida parameter Provisões de PPP	0,00	0,00	0,00	0,00
TOTAL DE PASSIVOS (I)	0,00	0,00	0,00	0,00
Obrigações Não Relacionadas a Serviços	0,00	0,00	0,00	0,00
Contrapartida para Ativos da SPE	0,00	0,00	0,00	0,00
Provisões de PPP	0,00	0,00	0,00	0,00
GARANTIAS DE PPP (II)	0,00	0,00	0,00	0,00
SALDO LÍQUIDO DE PASSIVOS DE PPP (III) = (I - II)	0,00	0,00	0,00	0,00
PASSIVOS CONTINGENTES	0,00	0,00	0,00	0,00
Contraprestações Futuras	0,00	0,00	0,00	0,00
Riscos Não Provisionados	0,00	0,00	0,00	0,00
Outros Passivos Contingentes	0,00	0,00	0,00	0,00
ATIVOS CONTINGENTES	0,00	0,00	0,00	0,00
Serviços Futuros	0,00	0,00	0,00	0,00
Outros Ativos Contingentes	0,00	0,00	0,00	0,00

DESPESAS DE PPP	EXERCÍCIO ANTERIOR	EXERCÍCIO CORRENTE (EC)	<EC+1>	<EC+2>	<EC+3>	<EC+4>	<EC+5>	<EC+6>	<EC+7>	<EC+8>	<EC+9>
Do Ente Federado	0,00	0,00	0,00	0,00	0,00	0,00	0,00	0,00	0,00	0,00	0,00
Das Estadais Não-Dependentes	0,00	0,00	0,00	0,00	0,00	0,00	0,00	0,00	0,00	0,00	0,00
TOTAL DAS DESPESAS	0,00	0,00	0,00	0,00	0,00	0,00	0,00	0,00	0,00	0,00	0,00
RECEITA CORRENTE LÍQUIDA (RCL)	0,00	0,00	0,00	0,00	0,00	0,00	0,00	0,00	0,00	0,00	0,00
TOTAL DAS DESPESAS / RCL (%)	0,00	0,00	0,00	0,00	0,00	0,00	0,00	0,00	0,00	0,00	0,00

Nota:

  
Manoel Novais Miranda  
PREFEITO MUNICIPAL

  
RES PUBLIC-ASSESSORIA E CONSULTORIA S/C LTDA  
Contador - CRC 015114

  
FRANCISCO EUDES EVANGELISTA DE CARVALHO  
CHEFE CONTROLE INTERNO

  
José Nilson Correia Ursulino  
SECRETÁRIO DE FINANÇAS



Prefeitura Municipal de Porteiras  
Relatório Resumido de Execução Orçamentária  
**Demonstrativo Simplificado do Relatório Resumido da Execução Orçamentária**  
Orçamento Fiscal e da Seguridade Social  
Período: Janeiro a Junho de 2016/Bimestre: Maio e Junho

RREO - Anexo XIV (LRF, Art. 52, inciso I, alíneas "a" e "b" do inciso II e §1º)

R\$ 1,00

BALANÇO ORÇAMENTÁRIO	No Bimestre		Até o Bimestre	
<b>RECEITAS</b>				
PREVISÃO INICIAL	42.099.855,76		42.099.855,76	
PREVISÃO ATUALIZADA	42.099.855,76		42.099.855,76	
RECEITAS REALIZADAS	6.631.002,22		20.192.408,91	
DÉFICIT ORÇAMENTÁRIO	0,00		0,00	
SALDOS DE EXERCÍCIOS ANTERIORES	0,00		0,00	
<b>DESPESAS</b>				
DOTAÇÃO INICIAL	42.099.123,66		42.099.123,66	
CRÉDITOS ADICIONAIS	0,00		0,00	
DOTAÇÃO ATUALIZADA	42.099.123,66		42.099.123,66	
DESPESA EMPENHADA	6.047.638,67		17.731.903,74	
DESPESA LIQUIDADADA	5.477.326,77		13.812.057,18	
SUPERÁVIT ORÇAMENTÁRIO	6.380.351,73		6.380.351,73	
<b>DESPESA POR FUNÇÃO/SUBFUNÇÃO</b>	No Bimestre		Até o Bimestre	
DESPESAS EMPENHADAS	6.205.274,47		6.205.274,47	
DESPESAS LIQUIDADADAS	3.291.503,71		3.291.503,71	
<b>RECEITA CORRENTE LÍQUIDA - RCL</b>	Até o Bimestre			
RECEITA CORRENTE LÍQUIDA	34.092.198,39			
<b>RECEITAS E DESPESAS DOS REGIMES DE PREVIDÊNCIA</b>	No Bimestre		Até o Bimestre	
<b>Regime Geral de Previdência Social</b>				
RECEITAS PREVIDENCIÁRIAS REALIZADAS GERAL	0,00		0,00	
DESPESAS PREVIDENCIÁRIAS LIQUIDADAS GERAL	0,00		0,00	
RESULTADO PREVIDENCIÁRIO GERAL	0,00		0,00	
<b>Regime Próprio de Previdência dos Servidores</b>				
RECEITAS PREVIDENCIÁRIAS REALIZADAS RPPS	0,00		0,00	
DESPESAS PREVIDENCIÁRIAS LIQUIDADAS RPPS	0,00		0,00	
RESULTADO PREVIDENCIÁRIO RPPS	0,00		0,00	
<b>RESULTADOS NOMINAL E PRIMÁRIO</b>	Meta Fixada no AMF da LDO (a)	Resultado Apurado Até o Bimestre (b)	% em Relação à Meta (b/a)	
RESULTADO NOMINAL	0,00	-4.400.942,44	0,00	
RESULTADO PRIMÁRIO	0,00	2.296.433,59	0,00	
<b>RESTOS A PAGAR POR PODER E MINISTÉRIO PÚBLICO</b>	Inscrição	Cancelamento Até o Bimestre	Pagamento Até o Bimestre	Saldo a Pagar
<b>RESTOS A PAGAR PROCESSADOS</b>				
Poder Executivo	466.121,69	0,00	427.459,47	61.912,13
Poder Legislativo	0,00	0,00	0,00	0,00
<b>RESTOS A PAGAR NÃO PROCESSADOS</b>				
Poder Executivo	3.051.178,24	0,00	2.402.411,47	2.711.859,21
Poder Legislativo	0,00	0,00	0,00	0,00
<b>TOTAL</b>	3.517.299,93	0,00	2.829.870,94	2.773.771,34
<b>DESPESAS COM AÇÕES TÍPICAS DE MDE</b>	Valor Apurado Até o Bimestre	Limites Constitucionais Anuais		
		% Mínimo a Aplicar no Exercício	% Aplicado Até o Bimestre	
Mínimo Anual de <18% / 25%> das Receitas de Impostos em	1.544.400,38	25,00	16,22	
Mínimo Anual de 60% do FUNDEB na Remuneração do	2.912.966,03	60,00	44,28	

Prefeitura Municipal de Porteiras  
 Relatório Resumido de Execução Orçamentária  
**Demonstrativo Simplificado do Relatório Resumido da Execução Orçamentária**  
 Orçamento Fiscal e da Seguridade Social  
 Período: Janeiro a Junho de 2016/Bimestre: Maio e Junho

BREO - Anexo XIV (LRF, Art. 52, inciso I, alíneas "a" e "b" do inciso II e §1º)

R\$ 1,00

DESPESAS COM AÇÕES E SERVIÇOS PÚBLICOS DE SAÚDE	Valor Apurado Até o Bimestre	Limite Constitucional Anual	
		% Mínimo a Aplicar no Exercício	% Aplicado Até o Bimestre
Despesas Próprias com Ações e Serviços Públicos de Saúde	2.370.413,24	15,00	24,91

  
 Manoel Novais Miranda  
 PREFEITO MUNICIPAL

  
 RES PUBLIC-ASSESSORIA E CONSULTORIA S/C LTDA  
 Contador - CRC 015114

  
 FRANCISCO EUDES EVANGELISTA DE CARVALHO  
 CHEFE CONTROLE INTERNO

  
 José Nilson Correia Ursulino  
 SECRETÁRIO DE FINANÇAS

Estado do Ceará  
Prefeitura Municipal de Porteiras  
EDITAL DE PUBLICAÇÃO Nº 2016.07.29-1

O PREFEITO MUNICIPAL do Município de Porteiras - Estado do Ceará, Cidadão Manoel Novais Miranda, em pleno exercício do cargo e no uso competente de suas atribuições, notadamente as conferidas pelo Art. 28, Inciso X, da Constituição do Estado do Ceará, **RESOLVE** publicar mediante afixação nos locais de amplo acesso do público em geral no âmbito do Município de Porteiras/CE, o **RELATÓRIO RESUMIDO DA EXECUÇÃO ORÇAMENTÁRIA - RREO**, atinente ao **3º BIMESTRE** do exercício financeiro de **2016**.

**PUBLIQUE-SE, DIVULGUE-SE, CUMPRA-SE.**

**Paço do Poder Executivo Municipal de Porteiras - Estado do Ceará.  
Em, 29 de Julho de 2016.**

  
Manoel Novais Miranda  
PREFEITO MUNICIPAL

# DECLARAÇÃO

Em cumprimento ao art. 7º da Instrução Normativa do TCM nº 03/2000, **DECLARO**, para fins de prova junto a esse Órgão de Controle Externo, que a Prefeitura Municipal de Porteiras - CE publicou mediante afixação nos locais de amplo acesso público em geral no âmbito do Município de Porteiras e no site [www.porteiras.ce.gov.br](http://www.porteiras.ce.gov.br) o **R.R.E.O. (Relatório Resumido de Execução Orçamentária)** (art. 54 da Lei Complementar nº 101/2000), referente ao 3º **BIMESTRE de 2016**, conforme EDITAL DE PUBLICAÇÃO anexo.

Porteiras - CE, 29 de Julho de 2016.



Manoel Noyais Miranda  
PREFEITO MUNICIPAL