

Prefeitura Municipal de Porteiras
Relatório Resumido de Execução Orçamentária
Balço Orçamentário

Orçamento Fiscal e da Seguridade Social

Período: Janeiro a Junho de 2015/Bimestre: Maio e Junho

REC - Anexo I (LRF, Art. 52, inciso I, alíneas "a" e "b" do inciso II e §1º)

Recetas	Previsão Inicial	Previsão Atualizada	Receitas Realizadas			Saldo a Realizar (a-c)
			No Bimestre (b)	% (b/a)	Até o Bimestre (c)	
Recetas (Exceto Intra-Orçamentárias) (I)	42.359.760,41	42.359.760,41	5.760.027,60	13,60	19.461.859,06	45,94
Recetas Correntes	38.513.460,08	38.513.460,08	5.759.840,45	14,96	17.810.226,56	46,24
Receita Tributária	915.057,90	915.057,60	193.148,68	21,11	486.940,49	53,21
Impostos	909.267,60	909.267,60	192.151,68	21,13	482.679,49	53,08
Taxas	5.792,00	5.790,00	997,00	17,22	4.261,00	73,59
Recetas de Contribuições	185.696,00	185.696,00	42.990,20	23,15	108.551,78	58,46
Contribuições Econômicas	185.696,00	185.696,00	42.990,20	23,15	108.551,78	58,46
Receita Patrimonial	167.474,72	157.474,72	112.374,25	67,10	108.561,78	64,86
Recetas de Valores Mobiliários	138.443,00	138.443,00	112.374,25	81,17	281.903,75	168,33
Outras Recetas Patrimoniais	29.031,72	29.031,72	0,00	0,00	281.903,75	203,62
Transferências Correntes	37.214.768,96	37.214.768,96	6.004.839,73	16,14	18.736.917,53	50,35
Transferências Intergovernamentais	29.516.725,21	29.516.725,21	5.946.162,16	20,15	18.652.219,22	63,19
Transferências de Convênios	7.698.043,75	7.698.043,75	58.677,57	0,75	84.698,31	1,10
Outras Recetas Correntes	30.462,80	30.462,80	68.313,89	224,25	153.659,76	504,42
Multas e Juros de Mora	1.475,00	1.475,00	8,41	0,57	269,10	18,24
Indenizações e Restituições	4.328,00	4.328,00	714,46	16,51	71.483,61	1.651,65
Receita da Dívida Ativa	24.659,80	24.659,80	59.128,13	239,78	59.894,24	243,25
Receitas Diversas	0,00	0,00	8.462,89	0,00	21.912,81	0,00
Receitas de Capital	3.846.300,33	3.846.300,33	0,00	0,00	1.651.475,35	42,94
Transferências de Capital	3.846.300,33	3.846.300,33	0,00	0,00	1.651.475,35	42,94
Transferências de Convênios	3.846.300,33	3.846.300,33	0,00	0,00	1.462.666,66	38,03
Recetas Correntes Intra-Orçamentárias (II)	0,00	0,00	0,00	0,00	0,00	0,00
Subtotal das Recetas (II) = (I + II)	42.359.760,41	42.359.760,41	5.759.840,45	13,60	19.461.701,91	45,94
Operações de Crédito	-	-	-	-	-	-
Refinanciamento (IV)	-	-	-	-	-	-
Deficit (VI)	-	-	-	-	-	-
Total (VII) = (V + VI)	42.359.760,41	42.359.760,41	5.759.840,45	13,60	19.461.701,91	45,94
Saldo de Exercícios Anteriores (Utilizado para Créditos Adicionais)	-	-	-	-	-	-

Despesas	Dotação Inicial (d)	Créditos Adicionais (e)	Dotações Atualizadas (f)=(d+e)	Despesas Empenhadas		Despesas Liquidadas		Saldo a Liquidar (f-g)
				No Bimestre	Até o Bimestre	No Bimestre	Até o Bimestre (g)	
Despesas (Exceto Intra-Orçamentárias) (VIII)	42.359.760,41	74.000,00	42.433.760,41	9.470.318,11	21.148.141,16	6.310.159,09	14.554.096,78	34,30
DESPESAS CORRENTES	29.713.229,41	761.500,00	30.474.829,41	5.060.496,34	16.428.657,01	5.478.108,24	13.490.790,76	44,27
PESSOAL E ENCARGOS SOCIAIS	16.640.262,00	388.400,00	17.028.662,00	3.508.085,51	8.645.254,61	3.508.085,51	6.645.254,61	50,77
OUTRAS DESPESAS CORRENTES	13.072.967,41	375.200,00	13.448.167,41	1.552.410,83	7.783.402,40	1.970.022,73	4.845.535,15	36,03
DESPESAS DE CAPITAL	12.346.939,62	-684.500,00	11.661.439,62	4.349.821,77	4.719.484,15	832.088,85	1.063.305,02	9,12

Prefeitura Municipal de Porteiras
Relatório Resumido de Execução Orçamentária
Balanco Orçamentário


Orçamento Fiscal e da Seguridade Social


Período: Janeiro a Junho de 2015/Bimestre: Maio e Junho

REO - Anexo LILRF Art. 52, inciso I, alíneas "a", "e" e "b" do inciso II e §1º	12.39.355.62	11.454.859.62	4.349.821.77	4.569.384.15	804.029.81	981.962,48	8,57	10.472.697,14	R\$ 1,00
INVESTIMENTOS	12.39.355.62	11.454.859.62	4.349.821.77	4.569.384.15	804.029.81	981.962,48	8,57	10.472.697,14	
INVERSÕES FINANCEIRAS	27.630,00	27.630,00	0,00	0,00	0,00	0,00	0,00	27.630,00	
AMORTIZAÇÃO DA DÍVIDA	178.950,00	178.950,00	0,00	150.100,00	28.060,04	81.343,54	45,46	97.606,46	
Reserva de Contingência	293.391,38	293.391,38	0,00	0,00	0,00	0,00	0,00	293.391,38	
Reserva de Contingência	293.391,38	293.391,38	0,00	0,00	0,00	0,00	0,00	293.391,38	
Despesas Intra-Orçamentárias (IX)									
DESPESAS CORRENTES	3.650,00	550,00	0,00	0,00	0,00	0,00	0,00	550,00	
PESSOAL E ENCARGOS SOCIAIS	3.650,00	550,00	0,00	0,00	0,00	0,00	0,00	550,00	
DESPESAS DE CAPITAL	3.550,00	3.550,00	0,00	0,00	0,00	0,00	0,00	3.550,00	
INVESTIMENTOS	3.550,00	3.550,00	0,00	0,00	0,00	0,00	0,00	3.550,00	
Subtotal das Despesas (X) = (VIII + IX)	42.359.760,41	42.433.760,41	9.410.318,11	21.148.141,16	6.310.198,09	14.554.056,75	-----	27.875.663,63	
Amortização da Div. / Refinanciamento (XI)									
Subtotal c/ Refinanciamento (XII) = (X + XI)	42.359.760,41	42.433.760,41	9.410.318,11	21.148.141,16	6.310.198,09	14.554.056,75	-----	27.875.663,63	
Superávit (XIII)	-	-	-	-	-	4.807.605,13	-	-	
Total (XIV) = (XII + XIII)	42.359.760,41	42.433.760,41	9.410.318,11	21.148.141,16	6.310.198,09	19.461.701,91	-	-	


Mandel Novais Miranda
PREFEITO MUNICIPAL


RES PUBLICA-ASSESSORIA E CONSULTORIA S/C LTDA
Contador - CRC 015114


FRANCISCO EUDES EVANGELISTA DE CARVALHO
RESPONSÁVEL CONTROLE INTERNO


Jose Nilson Correia Ursulino
SECRETÁRIO DE FINANÇAS

Prefeitura Municipal de Porteiras
Relatório Resumido de Execução Orçamentária
Demonstrativo da Execução das Despesas por Função/Subfunção
Orçamento Fiscal e da Seguridade Social

Período: Janeiro a Junho de 2015/Bimestre: Maio e Junho

Função/Subfunção	Dotação Inicial	Dotação Atualizada (a)	Despesas Empenhadas		Despesas Liquidadas		Saldo a Liquidar (a-b)		
			No Bimestre	Até o Bimestre	No Bimestre	Até o Bimestre (b)		%	%
Despesas (Exceto Intra-Orçamentárias) (1)									
Legislativa	1.287.713,41	1.287.713,41	0,00	0,00	0,00	0,00	1.287.713,41		
Ação Legislativa	1.287.713,41	1.287.713,41	0,00	0,00	0,00	0,00	1.287.713,41		
Essencial à Justiça	17.820,00	12.320,00	0,00	5.696,67	5.696,67	0,04	6.623,33		
Ação Judiciária	17.820,00	12.320,00	0,00	5.696,67	5.696,67	0,04	6.623,33		
Administração	4.035.404,00	4.269.604,00	633.057,53	3.073.560,27	753.526,99	15,07	2.076.247,61		
Defesa do Interesse Público no Processo Judiciário	79.305,00	94.805,00	24.828,28	55.487,90	16.083,28	0,30	50.847,10		
Planejamento e Orçamento	1.200.229,00	1.185.529,00	196.516,97	970.131,58	230.245,54	5,96	317.932,63		
Administração Geral	2.305.290,00	2.541.990,00	408.346,23	1.867.172,94	440.440,17	8,16	1.354.307,43		
Administração Financeira	188.780,00	208.480,00	1.200,00	178.609,50	64.750,00	0,63	116.300,50		
Controle Interno	63.310,00	40.310,00	0,00	12,25	0,00	0,00	40.297,75		
Normalização e Fiscalização	198.490,00	198.490,00	2.166,00	2.166,00	2.028,00	0,01	196.462,00		
Assistência Social	3.472.808,00	3.472.808,00	168.819,11	705.446,57	221.319,12	3,47	2.967.122,87		
Administração Geral	1.081.201,00	1.076.201,00	105.987,23	325.119,25	110.900,16	1,82	811.310,29		
Formação de Recursos Humanos	53.700,00	53.700,00	0,00	0,00	0,00	0,00	53.700,00		
Assistência ao Idoso	19.300,00	19.300,00	0,00	1.454,60	0,00	0,01	17.845,40		
Assistência ao Portador de Deficiência	16.170,00	16.170,00	0,00	0,00	0,00	0,00	16.170,00		
Assistência à Criança e ao Adolescente	230.160,00	230.160,00	0,00	31.208,00	5.456,00	0,08	218.048,00		
Assistência Comunitária	1.048.577,00	1.081.077,00	61.831,88	347.664,66	104.962,96	1,56	853.849,18		
Custódia e Reintegração Social	72.040,00	72.040,00	0,00	0,00	0,00	0,00	72.040,00		
Habitação Urbana	951.660,00	924.160,00	0,00	0,00	0,00	0,00	924.160,00		
Saúde	8.152.735,00	8.150.735,00	1.855.499,73	4.644.800,72	1.444.476,68	25,02	4.509.956,25		
Edificações Públicas	665.980,00	323.980,00	0,00	0,00	0,00	0,00	323.980,00		
Administração Geral	519.115,00	519.115,00	94.358,87	252.049,69	102.368,92	1,63	282.378,00		
Atenção Básica	4.785.175,00	5.087.275,00	1.366.114,24	3.329.765,91	955.079,14	16,78	2.844.538,27		
Assistência Hospitalar e Ambulatorial	2.034.555,00	2.083.655,00	361.009,89	973.655,71	353.011,68	5,99	1.211.689,39		
Vigilância Sanitária	127.910,00	136.710,00	34.016,94	89.329,41	34.016,94	0,61	47.380,59		
Educação	15.575.782,00	15.578.882,00	3.421.010,24	7.951.053,51	2.998.592,47	46,25	8.847.218,54		
Ensino Fundamental	14.530.786,00	14.480.285,00	3.149.326,94	7.410.386,37	2.726.509,17	42,54	3.269.289,68		
Ensino Superior	74.150,00	24.150,00	0,00	6.090,00	0,00	0,04	18.060,00		
Educação Infantil	692.126,00	740.126,00	156.456,68	333.493,80	156.466,58	2,29	406.632,20		
Educação de Jovens e Adultos	278.720,00	334.320,00	115.216,62	201.083,34	115.216,62	1,38	133.236,66		
Cultura	35.700,00	35.700,00	0,00	0,00	0,00	0,00	35.700,00		
Desporto e Rendimento	35.700,00	35.700,00	0,00	0,00	0,00	0,00	35.700,00		
Urbanismo	5.797.300,00	6.257.049,08	3.115.567,60	3.191.754,78	652.489,65	4,50	5.601.729,76		
Edificações Públicas	46.520,00	46.520,00	0,00	0,00	0,00	0,00	46.520,00		
Infra-Estrutura Urbana	5.649.880,00	6.109.629,08	3.115.567,60	3.191.754,78	652.489,65	4,50	5.454.369,76		
Recursos Hídricos	100.900,00	100.900,00	0,00	0,00	0,00	0,00	100.900,00		


Prefeitura Municipal de Porteiras
Relatório Resumido de Execução Orçamentária
Demonstrativo da Execução das Despesas por Função/Subfunção

Orçamento Fiscal e da Seguridade Social

Período: Janeiro a Junho de 2015/Bimestre: Maio e Junho

RREO - Anexo II (LRF, Art. 52, inciso II, alínea "c")

R\$ 1,00




Mancel Nivalis Miranda
PREFEITO MUNICIPAL



RES PUBLIC-ASSESSORIA E CONSULTORIA S/C LTDA
Contador - CRC 015114



FRANCISCO EUDES EVANGELISTA DE CARVALHO
RESPONSÁVEL CONTROLE INTERNO



José Wilson Correia Ursulino
SECRETÁRIO DE FINANÇAS

Prefeitura Municipal de Porteiras
Relatório Resumido de Execução Orçamentária
Demonstrativo da Receita Corrente Líquida
Orçamento Fiscal e da Seguridade Social

Período: Janeiro a Junho de 2015/Bimestre: Maio e Junho



Especificações	Evolução da Receita Realizada nos Últimos 12 Meses												Total (Últimos 12 Meses)	Previsão Atualizada do Exercício
	Julho/2014	Agosto/2014	Setembro/2014	Outubro/2014	Novembro/2014	Dezembro/2014	Janeiro/2015	Fevereiro/2015	Março/2015	Abril/2015	Maio/2015	Junho/2015		
2.453.054.002	2.873.916,37	2.626.557,60	2.626.557,60	2.504.347,52	2.742.754,87	3.654.614,74	3.444.921,70	2.896.783,37	3.695.893,78	3.036.963,11	3.362.650,78	36.272.374,54	41.911.275,08	
Receita Tributária	68.625,52	68.289,22	283.947,76	56.121,84	102.751,89	62.694,59	50.755,25	67.350,21	112.501,76	89.356,64	104.692,34	1.263.364,50	915.057,60	
PTU	201,12	124,14	585,58	487,35	7,44	0,00	66,63	2.952,78	2.541,17	363,98	516,72	6.776,19	6.615,00	
IRRF	30.712,38	26.302,11	24.254,21	26.173,43	25.042,25	33.132,15	26.019,06	35.583,48	35.719,30	37.441,19	42.677,17	314.352,81	314.463,00	
IRRF OUTROS RENDIMEN	10.310,85	5.016,35	8.930,34	7.484,52	5.890,97	8.073,80	3.148,40	7.286,00	3.505,03	7.310,58	5.235,79	75.543,03	365.547,60	
ITEI	180,00	560,00	192,00	560,00	920,00	100,00	800,00	2.100,00	0,00	1.120,00	900,00	6.032,00	4.200,00	
ISSQN	21.075,17	30.302,62	195.079,27	60.942,14	69.435,22	123.948,30	19.112,76	16.257,95	70.602,86	42.437,40	54.226,65	730.115,64	261.515,00	
Taxa de Licença para Funcionar	276,00	77,00	0,00	34,00	0,00	0,00	843,30	160,00	14,00	50,00	145,00	2.005,00	1.585,00	
Outras Taxas pelo Ex	870,00	827,00	871,80	540,00	451,00	423,30	416,30	400,00	419,00	303,00	489,00	6.655,80	2.155,00	
Receitas de Contribuições	12.726,34	15.241,86	12.877,07	13.401,83	0,00	13.637,34	14.785,36	-7.332,02	15.538,36	21.297,36	21.692,84	192,279,84	-65.696,00	
CIP	12.726,34	15.241,86	12.877,07	13.401,83	0,00	13.637,34	14.785,36	-7.332,02	15.538,36	21.297,36	21.692,84	192,279,84	-65.696,00	
Receita Patrimonial	35.943,49	32.467,81	32.591,07	37.773,15	32.092,52	35.741,50	37.567,90	53.736,21	49.406,64	55.974,82	56.565,53	491.430,04	-37.474,72	
RV-FUNDEB	15.638,97	14.555,05	14.346,18	14.608,95	13.232,00	11.896,41	10.084,93	13.774,83	12.817,74	17.616,57	16.007,97	152.403,78	56.750,00	
RV-FMS	3.226,82	5.516,56	5.066,09	4.267,78	4.344,54	5.327,91	5.096,14	5.700,50	3.173,88	4.580,72	4.631,94	56.633,41	32.150,00	
RV-MDF	1.226,25	1.318,46	2.657,97	4.378,36	4.273,07	4.766,30	4.158,33	5.142,83	7.587,78	3.742,52	3.459,42	44.709,42	0.750,00	
RV-FMS ASP'S	0,00	0,00	0,00	0,00	0,00	0,00	0,00	0,00	0,00	0,00	0,00	5.207,23	1.487,00	
RV-FMS GAPREV	32,38	20,24	30,35	35,72	34,52	45,16	41,43	46,11	12,85	128,70	99,23	543,11	146,00	
RV-PROJUR	26,30	28,71	53,24	28,02	8,77	13,82	23,42	5,32	1,35	75,90	25,03	225,95	120,00	
RV-SATIP	12.532,47	6.730,32	8.436,84	10.613,80	3.028,33	9.370,82	13.189,98	20.746,23	15.611,83	21.604,52	21.321,69	160.395,55	16.950,00	
RV-SEDCJ	45,33	80,32	50,14	127,23	11,12	711,35	776,78	187,20	1.680,83	336,31	233,11	4.592,95	385,00	
RV-SFTAS	58,12	42,76	44,35	59,07	47,06	67,77	39,95	56,34	17,42	91,25	97,24	650,54	135,00	
RV-RESAS	53,03	35,57	44,50	40,37	32,13	76,20	50,82	74,34	20,79	130,96	98,22	660,47	96,00	
RV-SEAMA	48,65	32,58	39,02	38,75	35,60	47,09	55,94	39,36	14,54	62,30	81,49	500,36	186,00	
RV-SEOSP	1.850,74	1.266,01	785,55	803,94	705,63	1.385,12	3.150,38	3.897,14	9.163,42	5.897,94	7.984,87	40.510,81	4.985,00	
RV-FVE	36,02	37,41	43,65	55,83	290,24	48,38	36,04	31,33	13,19	194,95	218,85	1.174,44	1.456,00	
RV-FVS	37,11	47,33	57,22	65,70	113,47	110,96	48,80	56,91	81,14	494,45	728,75	1.929,82	1.200,00	
RV-FVAS	937,71	984,94	895,80	830,74	703,53	728,18	762,71	1.020,70	814,06	1.013,94	1.524,80	10.831,75	336,00	
RV-FVCA	12,93	12,01	9,05	17,48	14,40	22,12	15,18	18,51	4,19	22,28	65,45	220,34	125,00	
RV-FVD	26,41	2,78	2,02	6,70	3,56	25,02	27,71	20,08	2,58	7,12	11,53	164,80	25,00	
Receita Agropecuária	0,00	0,00	0,00	0,00	0,00	0,00	0,00	0,00	0,00	0,00	0,00	0,00	0,00	
Receita Industrial	0,00	0,00	0,00	0,00	0,00	0,00	0,00	0,00	0,00	0,00	0,00	0,00	0,00	
Receita de Serviços	0,00	0,00	0,00	0,00	0,00	0,00	0,00	0,00	0,00	0,00	0,00	0,00	0,00	
Transferências Correntes	2.394.949,53	2.256.380,36	2.342.637,20	2.550.739,96	2.563.378,51	3.271.321,49	3.336.355,45	2.643.397,58	3.514.490,15	2.967.355,25	3.137.461,46	54.159.341,82	40.612.584,95	
Cota-Parte FVM	77.747,47	906.051,31	785.985,52	752.288,26	965.749,74	1.601.568,88	1.224.326,20	1.240.799,83	982.450,19	1.203.159,03	1.601.233,98	12.127.337,65	13.494.690,00	
Cota-Parte ITR	0,00	16,48	277,99	1.718,30	103,05	33,23	0,00	0,00	56,91	54,89	6,42	2.336,03	795,00	
Cota-Parte CID	0,00	0,00	0,00	0,00	0,00	0,00	126,85	0,00	0,00	0,00	0,00	77,94	12.475,00	
SIMPLES	0,00	0,00	0,00	0,00	0,00	0,00	773,78	1.158,89	7.450,50	9.159,77	1.838,69	26.337,01	0,00	
Cota-Parte Royalties	1.436,61	2.862,30	1.525,54	2.332,36	3,00	2.804,27	1.055,05	1.594,80	2.168,38	3,00	1.540,45	16.520,96	0,00	
Cota-Parte FEP	13.934,07	15.056,87	15.379,53	30.747,62	14.892,27	14.733,83	11.559,53	3.515,79	9.653,01	11.193,72	11.276,97	168.709,49	163.850,00	




Prefeitura Municipal de Porteiras
Relatório Resumido de Execução Orçamentária
Demonstrativo da Receita Corrente Líquida

Orçamento Fiscal e da Seguridade Social
Período: Janeiro a Junho de 2015/Bimestre: Maio e Junho

RREO - Anexo III (LRF, Art. 53, inciso I)																Res. 1.00		
Multas e Juros do IPTU	0,00	29,04	0,00	0,00	4,46	0,00	45,16	0,00	0,00	0,00	0,00	0,00	0,00	0,00	76,36	0,00	0,00	0,00
MULTAS E JUROS NA AR	0,00	0,00	756,75	0,00	0,00	0,00	107,36	0,00	0,00	0,00	0,00	0,00	0,00	0,00	1.014,70	0,00	0,00	0,00
Outras Restituições	0,00	1.090,30	1.076,66	4,44	2,20	0,00	2,54	20	0,00	0,00	0,00	0,00	0,00	0,00	357,23	0,00	0,00	0,00
Receita Div da Alíva	0,00	54,90	1.486,72	0,00	0,00	0,00	394,97	0,00	0,00	0,00	0,00	0,00	0,00	0,00	14,03	0,00	0,00	0,00
01	0,00	0,00	0,00	0,00	0,00	0,00	0,00	0,00	0,00	0,00	0,00	0,00	0,00	0,00	56.117,10	0,00	0,00	0,00
Outras Receitas	1.803,14	7.384,13	3.171,37	4.913,65	5.179,95	3.560,15	4.856,75	0,00	0,00	0,00	0,00	0,00	0,00	0,00	2.845,44	4.839,37	3.023,52	47.926,18
Receita de Serviços	0,00	0,00	0,00	0,00	0,00	0,00	0,00	0,00	0,00	0,00	0,00	0,00	0,00	0,00	0,00	0,00	0,00	0,00
Deduções (II)	217.321,51	2.48.025,75	230.659,36	222.424,94	272.874,23	300.504,38	358.151,29	342.819,52	0,00	0,00	0,00	0,00	0,00	0,00	306.702,27	344.089,54	377.923,51	3.450.324,57
Contrib. Plano Previdência	0,00	0,00	0,00	0,00	0,00	0,00	0,00	0,00	0,00	0,00	0,00	0,00	0,00	0,00	0,00	0,00	0,00	0,00
Compensação Regime Previdência	0,00	0,00	0,00	0,00	0,00	0,00	0,00	0,00	0,00	0,00	0,00	0,00	0,00	0,00	0,00	0,00	0,00	0,00
Deduções FUNDEB	217.321,51	2.48.625,75	230.656,36	222.424,94	272.874,23	300.504,38	342.813,52	358.151,29	0,00	0,00	0,00	0,00	0,00	0,00	306.702,27	344.089,54	377.923,51	3.397.016,00
Deduções da Receita Patrimonial	0,00	0,00	0,00	0,00	0,00	0,00	0,00	0,00	0,00	0,00	0,00	0,00	0,00	0,00	0,00	0,00	0,00	0,00
Compensação Previdência Intér	0,00	0,00	0,00	0,00	0,00	0,00	0,00	0,00	0,00	0,00	0,00	0,00	0,00	0,00	0,00	0,00	0,00	0,00
Receita Corrente Líquida (III)=(I)-(II)	2.235.732,51	2.325.290,32	2.395.098,24	2.281.922,98	2.469.920,67	3.503.656,42	3.011.665,22	3.688.770,47	0,00	0,00	0,00	0,00	0,00	0,00	3.390.294,51	2.694.913,17	3.065.027,28	32.822.646,97


Mendel Novais Miranda
PREFEITO MUNICIPAL


RES PUBLIC-ASSESSORIA E CONSULTORIA S/C LTDA
Contador - CRC 015114


FRANCISCO EUDES EVANGELISTA DE CARVALHO
RESPONSÁVEL CONTROLE INTERNO


José Wilson Correia Ursulino
SECRETÁRIO DE FINANÇAS

Prefeitura Municipal de Porteiras
 Relatório Resumido de Execução Orçamentária
Demonstrativo do Resultado Nominal
 Orçamento Fiscal e da Seguridade Social
 Período: Janeiro a Junho / Bimestre: Maio a Junho de 2015

RREO - Anexo V (LRF, Art. 53, inciso III)


R\$ 1,00

DÍVIDA FISCAL LÍQUIDA	SALDO		
	Em 31/Dez/2014 (a)	Em Abril (b)	Em Junho (c)
DÍVIDA CONSOLIDADA (I)	3.540.259,95	3.486.976,45	3.458.916,41
DEDUÇÕES (II)			
Disponibilidade de Caixa Bruta	4.649.286,49	8.284.648,21	7.232.863,49
Demais Haveres Financeiros			
(-) Restos a Pagar Processados (Exceto Precatórios)	1.664.684,60	995.080,70	825.859,61
DÍVIDA CONSOLIDADA LÍQUIDA (III) = (I - II)	555.658,06	0,00	0,00
RECEITAS DE PRIVATIZAÇÕES (IV)			
PASSIVOS RECONHECIDOS (V)			
DÍVIDA FISCAL LÍQUIDA (VI) = (III + IV - V)	555.658,06	0,00	0,00

RESULTADO NOMINAL	PERÍODO DE REFERÊNCIA	
	No Bimestre (c-b)	Até o Bimestre (c-a)
DÍVIDA CONSOLIDADA (I)	854.503,59	-3.503.745,53

DISCRIMINAÇÃO DA META FISCAL	VALOR CORRENTE
META DE RESULTADO NOMINAL FIXADA NO ANEXO DE METAS FISCAIS DA LDO PARA O EXERCÍCIO DE REFERÊNCIA	0,00


REGIME PREVIDENCIÁRIO			
DÍVIDA FISCAL LÍQUIDA PREVIDENCIÁRIA	SALDO		
	Em 31/Dez/2014	Em Abril	Em Junho
DÍVIDA CONSOLIDADA PREVIDENCIÁRIA (VII)	0,00	0,00	0,00
Passivo Atuarial			
Demais Dívidas			
DEDUÇÕES (II)			
Disponibilidade de Caixa Bruta	0,00	0,00	0,00
Investimentos			
Demais Haveres Financeiros			
(-) Restos a Pagar Processados	0,00	0,00	0,00
DÍVIDA CONSOLIDADA LÍQUIDA (VIII)	0,00	0,00	0,00
PREVIDENCIÁRIA (IX) = (VII - VIII)	0,00	0,00	0,00
PASSIVOS RECONHECIDOS (X)			
DÍVIDA FISCAL LÍQUIDA PREVIDENCIÁRIA (XI)=(IX-X)	0,00	0,00	0,00




Prefeitura Municipal de Porteiras
Relatório Resumido de Execução Orçamentária
Demonstrativo do Resultado Nominal
Orçamento Fiscal e da Seguridade Social
Período: Janeiro a Junho / Bimestre: Maio a Junho de 2015

RREO - Anexo V (LRF, Art. 53, inciso III)


RS 1.00



Manoel Novais Miranda
PREFEITO MUNICIPAL



RES PUBLIC-ASSESSORIA E CONSULTORIA S/C LTDA
Contador - CRC 015114



FRANCISCO Eudes Evangelista de Carvalho
RESPONSÁVEL CONTROLE INTERNO



José Nilson Correia Ursulino
SECRETÁRIO DE FINANÇAS

Prefeitura Municipal de Porteiras
 Relatório Resumido de Execução Orçamentária
Demonstrativo do Resultado Primário
 Orçamento Fiscal e da Seguridade Social
 Período: Janeiro a Junho de 2015/Bimestre: Maio e Junho

RREO - Anexo 6 (LRF - Art. 53 - inciso III)

	Previsão Atualizada	Receitas Realizadas		Em reais
		Até o Bimestre 2015	Até o Bimestre 2014	
Receitas Primárias				
Receitas Primárias Correntes (I)	38.375.779,68	17.528.322,81		0,00
Receitas Tributárias	315.057,60	486.940,49		0,00
IPTU	6.845,00	6.202,98		0,00
ISS	281.515,00	223.438,42		0,00
ITBI	4.200,00	5.500,00		0,00
IRRF	6.670,60	247.538,09		0,00
Outras Receitas Tributárias	5.790,00	4.261,00		0,00
Receitas de Contribuições	185.696,00	108.561,78		0,00
Receitas Previdenciárias	0,00	0,00		0,00
Outras Receitas de Contribuições	185.696,00	108.561,78		0,00
Receita Patrimonial Líquida	29.031,72	0,00		0,00
Receita Patrimonial	167.474,72	281.903,75		0,00
(-) Aplicações Financeiras	138.443,00	281.903,75		0,00
Transferências Correntes	37.215.531,56	16.779.160,78		0,00
Cota-Parte do FPM	11.027.704,00	5.300.972,53		0,00
Cota-Parte do ICMS	2.499.681,60	2.364.791,91		0,00
Cota-Parte do IPVA	54.720,00	156.694,23		0,00
Convênios	7.698.043,75	84.698,31		0,00
Outras Transferências Correntes	15.935.382,21	3.872.003,80		0,00
Demais Receitas Correntes	30.462,80	153.659,76		0,00
Dívida Ativa	24.659,80	59.594,24		0,00
Diversas Receitas Correntes	5.803,00	93.665,52		0,00
Receitas de Capital (II)	3.846.300,33	1.651.475,35		0,00
Operações de Crédito (III)	0,00	0,00		0,00
Amortização de Empréstimos (IV)	0,00	0,00		0,00
Alienação de Bens (V)	0,00	0,00		0,00
Transferências de Capital	3.846.300,33	1.651.475,35		0,00
Convênios	0,00	0,00		0,00
Outras Transferências de Capital	0,00	0,00		0,00
Outras Receitas de Capital	0,00	188.808,69		0,00
Receitas Primárias de Capital (VI) = (II - III - IV - V)	3.846.300,33	1.651.475,35		0,00
Receita Primária Total (VII) = (I + VI)	42.222.080,01	19.179.798,16		0,00

Prefeitura Municipal de Porteiras
 Relatório Resumido de Execução Orçamentária
Demonstrativo do Resultado Primário
 Orçamento Fiscal e da Seguridade Social
 Período: Janeiro a Junho de 2015/Bimestre: Maio e Junho

RREO - Anexo 6 (LRF, Art. 53, inciso III)

Despesas Primárias	Dotação Atualizada	Despesas Empenhadas		Despesas Liquidadas		Insc. Restos a Pagar N.º Proc.		Em reais Em 2014
		Até o Bimestre 2015	Até o Bimestre 2014	Até o Bimestre 2015	Até o Bimestre 2014	Em 2015	Em 2014	
Despesas Primárias								
Despesas Correntes (VIII)	30.475.379,41	15.428.657,01	0,00	13.490.790,76	0,00			0,00
Pessoal e Encargos Sociais	17.027.212,00	8.645.254,61	0,00	8.345.254,61	0,00			0,00
Juros e Encargos da Dívida (IX)	0,00	0,00	0,00	0,00	0,00			0,00
Outras Despesas Correntes	13.448.167,41	7.783.402,40	0,00	4.845.536,15	0,00			0,00
Despesas Primárias Correntes (X) = (VIII - IX)	30.475.379,41	15.428.657,01	0,00	13.490.790,76	0,00			0,00
Despesas de Capital (XI)	11.664.989,62	4.719.484,15	0,00	1.063.306,02	0,00			0,00
Investimentos	11.458.409,62	4.569.384,15	0,00	981.962,48	0,00			0,00
Inversões Financeiras	27.630,00	0,00	0,00	0,00	0,00			0,00
Concessão de Empréstimo (XII)								
Aquisição de Título de Capital Já Integralizado (XIII)								
Demais Inversões Financeiras	27.630,00	0,00	0,00	0,00	0,00			0,00
Amortização da Dívida (XIV)	178.950,00	150.100,00	0,00	81.343,54	0,00			0,00
Despesas Primárias de Capital (XV) = (XI - XII - XIII - XIV)	11.486.039,62	4.569.384,15	0,00	981.962,48	0,00			0,00
Reserva de Contingência (XVI)	293.391,38							
Reserva do RPPS (XVII)	0,00							
Despesas Primária Total (XVIII) = (X + XV + XVI + XVII)	42.254.810,41	20.998.041,16	0,00	14.472.753,24	0,00			0,00
Resultado Primário (XIX) = (VII - XVIII)	-32.730,40	-1.818.243,00	0,00					
Saldo de Exercícios Anteriores								
Discriminação da Meta Fiscal								
Meta de Resultado Primário Fixada no Anexo de Metas Fiscais da LDO P/O Exercício de Referência								Valor Corrente
								0,00

Prefeitura Municipal de Porteiras
Relatório Resumido de Execução Orçamentária
Demonstrativo do Resultado Primário
Orçamento Fiscal e da Seguridade Social
Período: Janeiro a Junho de 2015/Bimestre: Maio e Junho

RREC - Anexo 8 (LRF, Art. 53, inciso III)


Em reais




Manoel Novais Miranda
PREFEITO MUNICIPAL



RES PUBLIC-ASSESSORIA E CONSULTORIA S/C LTDA
Contador - CRC 015114



FRANCISCO EUDES EVANGELISTA DE CARVALHO
RESPONSÁVEL CONTROLE INTERNO



José Nilson Correia Ursulino
SECRETÁRIO DE FINANÇAS

Relatório Resumido de Execução Orçamentária

Restos a Pagar por Poder e Órgão

Orçamento Fiscal e da Seguridade Social

Período: Janeiro a Junho de 2015/Bimestre: Maio e Junho


REO - Anexo VII (LRF, Art. 52, inciso I, alíneas "a" e "b" do inciso II e §1º)



Marcel Novaes Miranda
PREFEITO MUNICIPAL



RES PUBLIC-ASSESSORIA E CONSULTORIA S/C LTDA
Contador - CRC 015114



José Nilson Correia Ursulino
SECRETÁRIO DE FINANÇAS



FRANCISCO EUDES EVANGELISTA DE CARVALHO
RESPONSÁVEL CONTROLE INTERNO


Prefeitura Municipal de Porteiras
Relatório Resumido da Execução Orçamentária
Demonstrativo das Receitas e Despesas com Manutenção e Desenvolvimento do Ensino - MDE
Orçamentos Fiscal e da Seguridade Social

Período: Janeiro a Junho de 2015/Bimestre: Maio e Junho

RR00 ANEXO VIII (LDB, art. 72)

R\$ 1,00

RECEITAS DO ENSINO					
RECEITA RESULTANTE DE IMPOSTOS (caput do art. 212 da Constituição)	PREVISÃO INICIAL	PREVISÃO ATUALIZADA	RECEITAS REALIZADAS		
			No Bimestre	Até o Bimestre	%
1 - RECEITAS DE IMPOSTOS	910.925,50	910.925,50	192.165,71	483.534,63	53,08
Imposto sobre a Propriedade Predial e Territorial Urbana	6.845,00	6.845,00	742,40	6.202,98	90,62
Imposto de Renda Retido nas Fontes Sobre Rendimentos do Trabalho	310.760,00	310.760,00	80.118,36	213.732,96	68,77
Imposto de Renda Retido nas Fontes sobre Outros Rendimentos	305.947,50	305.947,50	12.605,77	33.805,13	11,04
Imposto sobre Transmissão "Inter Vivos" de Bens Imóveis e de Direitos Reais sobre Imóvel	4.200,00	4.200,00	2.020,00	5.500,00	130,95
Imposto sobre Serviços de Qualquer Natureza	281.515,00	281.515,00	96.664,15	223.438,42	79,37
Receita Divida Ativa IPTU	1.059,00	1.059,00	14,00	855,14	51,57
2 - RECEITAS DE TRANSFERÊNCIAS CONSTITUCIONAIS LEGAIS	16.989.080,00	16.989.080,00	3.313.215,79	9.801.331,05	57,69
Cota-Parte do Fundo de Participação dos Municípios	13.784.630,00	13.784.630,00	2.259.343,64	6.626.215,45	48,06
Cota-Parte do Imposto Sobre a Propriedade Territorial Rural	785,00	785,00	61,31	187,41	23,87
Transferência Financeira do ICMS - Desoneração - L.C. Nº 87/96	6.350,00	6.850,00	3.508,26	10.524,78	153,64
Cota-Parte do ICMS	3.124.602,00	3.124.602,00	1.007.723,27	2.055.989,84	66,10
Cota-Parte do IPVA	63.400,00	63.400,00	38.495,60	195.867,74	286,35
Cota-Parte do IPI sobre Exportação	3.813,00	3.813,00	4.083,71	12.545,83	329,02
3 - TOTAL DAS RECEITAS DE IMPOSTOS (1 + 2)	17.900.005,50	17.900.005,50	3.505.381,50	10.284.865,68	57,45
RECEITAS ADICIONAIS PARA FINANCIAMENTO DO ENSINO		PREVISÃO INICIAL	PREVISÃO ATUALIZADA	RECEITAS REALIZADAS	
				No Bimestre	Até o Bimestre
					%
4 - RECEITAS DA APLICAÇÃO FINANCEIRA DE OUTROS RECURSOS VINCULADOS	0,00	0,00	0,00	0,00	0,00
5 - RECEITA DE TRANSFERÊNCIAS DO FNDE	1.606.756,10	1.606.756,10	214.925,71	631.398,55	39,29
Transferências do Salário-Educação	412.855,00	412.855,00	79.849,01	309.174,14	74,88
Transferência FNDE - PNAE	58.755,00	158.755,00	43.272,00	108.224,00	68,17
FNDE - PNAC	112.665,00	112.665,00	18.560,00	42.720,00	37,91
FNDE - PNAEQ	18.750,00	18.750,00	5.512,00	12.904,00	68,82
FNDE PNAE EJA	46.856,00	46.856,00	8.552,00	16.110,00	34,38
FNDE PNAE PRE ESCOLAR	56.730,00	56.730,00	8.730,00	21.550,00	37,95
TRANSFERÊNCIAS DO PROGRAMA BRASIL ALFABETIZADO	51.250,00	51.250,00	0,00	10.821,14	21,11
FNDE - PNATE	206.458,00	206.458,00	54.400,70	107.507,27	52,07
Outras Transferências do FNDE	542.387,10	542.387,10	0,00	2.388,00	0,44
6 - RECEITA DE TRANSFERÊNCIA DE CONVÊNIOS	0,00	0,00	0,00	0,00	0,00
8 - OUTRAS RECEITAS PARA FINANCIAMENTO DO ENSINO	0,00	0,00	0,00	0,00	0,00
9 - TOTAL DAS RECEITAS PARA FINANCIAMENTO DO ENSINO (4 + 5 + 6 + 7 + 8)	1.606.756,10	1.606.756,10	214.925,71	631.398,55	39,29
FUNDEB					
RECEITA RESULTANTE DE IMPOSTOS (caput do art. 212 da Constituição)	PREVISÃO INICIAL	PREVISÃO ATUALIZADA	RECEITAS REALIZADAS		
			No Bimestre	Até o Bimestre	%
10 - RECEITAS DESTINADAS AO FUNDEB	3.397.053,40	3.397.053,40	661.826,30	1.957.753,75	57,63
Dedução FUNDEB - <Cota-Parte FPM>	2.756.928,00	2.756.928,00	451.868,66	1.325.242,92	48,06
Dedução FUNDEB - <Cota-Parte ITR>	157,00	157,00	12,25	37,45	23,85
Dedução FUNDEB - <Cota-Parte ICMS-DESO>	1.370,00	1.370,00	701,64	2.104,94	153,64
Dedução FUNDEB - <Cota-Parte do ICMS>	624.920,40	624.920,40	201.544,64	591.197,93	94,60
Dedução FUNDEB - <Cota-Parte do IPVA>	13.680,00	13.680,00	7.699,11	39.173,51	286,35
11 - RECEITAS RECEBIDAS PELO FUNDEB	7.484.965,00	7.484.965,00	1.783.332,52	6.414.744,78	85,70
11.1 - Transferências de Recursos do FUNDEB	4.128.115,00	4.128.115,00	1.434.614,26	4.346.386,30	105,28
11.2 - Complementação da União ao FUNDEB	3.356.850,00	3.356.850,00	348.718,26	2.068.358,48	61,61
12 - RESULTADOS DAS TRANSFERÊNCIAS DO FUNDEB (11.1 - 10)	731.061,60	731.061,60	772.787,96	2.389.629,55	326,73



Prefeitura Municipal de Porteiras
 Relatório Resumido da Execução Orçamentária
Demonstrativo das Receitas e Despesas com Manutenção e Desenvolvimento do Ensino - MDE
 Orçamentos Fiscal e da Seguridade Social
 Período: Janeiro a Junho de 2015/Bimestre: Maio e Junho

RREO - ANEXO VIII (LDB, art. 72)

R\$ 1,00

FUNDEB				
RECEITA RESULTANTE DE IMPOSTOS (caput do art. 212 da Constituição)	PREVISÃO INICIAL	PREVISÃO ATUALIZADA	RECEITAS REALIZADAS	
			No Bimestre	Até o Bimestre
Acréscimo Resultante das Transferências do FUNDEB				



Manoel Novais Miranda
PREFEITO MUNICIPAL



RES PUBLIC-ASSESSORIA E CONSULTORIA S/C LTDA
Contador - CRC 015114



FRANCISCO EUDES EVANGELISTA DE CARVALHO
RESPONSÁVEL CONTROLE INTERNO



José Nilson Correia Ursulino
SECRETÁRIO DE FINANÇAS

Prefeitura Municipal de Porteiras
Relatório Resumido da Execução Orçamentária

Demonstrativo das Receitas e Despesas com Manutenção e Desenvolvimento do Ensino - MDE

Orçamentos Fiscal e da Seguridade Social

Período: Janeiro a Junho de 2015/Bimestre: Maio e Junho

RRFO - ANEXO VIII (LDB, art. 72)

RS 1,00

DESPESAS DO FUNDEB	DOTAÇÃO INICIAL	DOTAÇÃO ATUALIZADA	DESPESAS LIQUIDADAS		
			No Bimestre	Até o Bimestre	%
13 - PAGAMENTO DOS PROFISSIONAIS DO MAGISTÉRIO	15.226.562,00	15.240.062,00	1.373.095,20	3.763.976,16	54,00
13.1 - Com Educação Infantil	692.126,00	746.126,00	76.847,15	170.663,49	22,87
13.2 - Com Ensino Fundamental	14.534.436,00	14.494.836,00	1.296.248,05	3.293.312,67	22,72
13.3 - Com Educação Básica	0,00	0,00	0,00	0,00	0,00
14 - OUTRAS DESPESAS	15.226.562,00	15.240.992,00	0,00	0,00	0,00
14.1 - Com Educação Infantil	692.126,00	746.126,00	0,00	0,00	0,00
14.2 - Com Ensino Fundamental	14.534.436,00	14.494.836,00	488.041,25	867.415,43	5,99
14.3 - Com Educação Básica	0,00	0,00	0,00	0,00	0,00
15 - TOTAL DAS DESPESAS DO FUNDEB (13 + 14)	30.453.124,00	30.481.054,00	1.861.136,45	4.331.391,68	14,20

DEDUÇÕES PARA FINS DE LIMITE DO FUNDEB PARA PAGAMENTO DOS PROFISSIONAIS DO MAGISTÉRIO	VALOR
16 - RESTOS A PAGAR INSCRITOS NO EXERCÍCIO SEM DISPONIBILIDADE FINANCEIRA DE RECURSOS DO FUNDEB	0,00
17 - DESPESAS CUSTEADAS COM O SUPERÁVIT FINANCEIRO DO EXERCÍCIO ANTERIOR DO FUNDEB	0,00
18 - TOTAL DAS DEDUÇÕES CONSIDERADAS PARA FINS DE LIMITE DO FUNDEB (16 + 17)	0,00
19 - MÍNIMO DE 60% NA REMUNERAÇÃO DO MAGISTÉRIO COM EDUCAÇÃO INFANTIL E ENSINO FUNDAMENTAL ((13 / 11) x 100) %	0,00

CONTROLE DA UTILIZAÇÃO DE RECURSOS NO EXERCÍCIO SUBSEQUENTE	VALOR
20 - RECURSOS RECEBIDOS DO FUNDEB EM [EXERCÍCIO ANTERIOR] QUE NÃO FORAM UTILIZADOS	0,00
21 - DESPESAS CUSTEADAS COM O SALDO DO ITEM 20 ATÉ O 1º TRIMESTRE DE [EXERCÍCIO]	0,00

MANUTENÇÃO E DESENVOLVIMENTO DO ENSINO - DESPESAS CUSTEADAS COM A RECEITA RESULTANTE DE IMPOSTOS E RECURSOS DO FUNDEB					
RECEITAS COM AÇÕES TÍPICAS DE MDE	PREVISÃO INICIAL	PREVISÃO ATUALIZADA	RECEITAS REALIZADAS		
			No Bimestre	Até o Bimestre	%
22 - IMPOSTOS E TRANSFERÊNCIAS DESTINADAS À MDE (25% de 3)	4.475.001,40	4.475.001,40	876.345,37	2.571.216,42	57,45

DESPESAS COM AÇÕES TÍPICAS DE MDE	DOTAÇÃO INICIAL	DOTAÇÃO ATUALIZADA	DESPESAS LIQUIDADAS		
			No Bimestre	Até o Bimestre	%
23 - EDUCAÇÃO INFANTIL	692.126,00	746.126,00	153.466,68	353.493,80	44,89
24 - ENSINO FUNDAMENTAL	14.534.436,00	14.494.836,00	2.726.909,17	6.193.396,32	42,71
25 - ENSINO MÉDIO	0,00	0,00	0,00	0,00	0,00
26 - ENSINO SUPERIOR	74.150,00	24.150,00	0,00	6.000,00	25,21
27 - ENSINO PROFISSIONAL NÃO INTEGRADO AO ENSINO REGULAR	0,00	0,00	0,00	0,00	0,00
28 - OUTRAS	278.720,00	334.820,00	115.216,62	201.063,34	60,14
29 - TOTAL DAS DESPESAS COM AÇÕES TÍPICAS DE MDE (23 + 24 + 25 + 26 + 27 + 28)	15.579.432,00	15.599.932,00	2.898.682,47	6.731.663,46	43,15

DEDUÇÕES CONSIDERADAS PARA FINS DE LIMITE CONSTITUCIONAL	VALOR
30 - RESULTADO LÍQUIDO DAS TRANSFERÊNCIAS DO FUNDEB = (12)	2.388.628,65
31 - DESPESAS CUSTEADAS COM A COMPLEMENTAÇÃO DO FUNDEB NO EXERCÍCIO	2.068.358,46
32 - RECEITA DE APLICAÇÃO FINANCEIRA DOS RECURSOS DO FUNDEB ATÉ O BIMESTRE = (50 h)	0,00
33 - DESPESAS CUSTEADAS COM O SUPERÁVIT FINANCEIRO, DO EXERCÍCIO ANTERIOR, DO FUNDEB	0,00
34 - DESPESAS CUSTEADAS COM O SUPERÁVIT FINANCEIRO, DO EXERCÍCIO ANTERIOR, DE OUTROS RECURSOS DE IMPOSTOS	0,00
35 - RESTOS A PAGAR INSCRITOS NO EXERCÍCIO ANTERIOR SEM DISPONIBILIDADE FINANCEIRA DE RECURSOS DE IMPOSTOS VINCULADOS AO	0,00
36 - CANCELAMENTO, NO EXERCÍCIO, DE RESTOS A PAGAR INSCRITOS COM DISPONIBILIDADE FINANCEIRA DE RECURSOS DE IMPOSTOS VINCL	0,00
37 - TOTAL DAS DEDUÇÕES CONSIDERADAS PARA FINS DE LIMITE CONSTITUCIONAL (30 + 31 - 32 + 33 + 34 + 35 + 36)	4.456.988,01
38 - TOTAL DAS DESPESAS PARA FINS DE LIMITE (29 - 37)	2.274.675,45
39 - MÍNIMO DE 25% DAS RECEITAS RESULTANTE DE IMPOSTOS EM MDE ((38 / 3) * 100)	22,11

OUTRAS INFORMAÇÕES PARA CONTROLE					
OUTRAS DESPESAS CUSTEADAS COM RECEITAS ADICIONAIS PARA FINANCIAMENTO DO ENSINO	DOTAÇÃO INICIAL	DOTAÇÃO ATUALIZADA	DESPESAS LIQUIDADAS		
			No Bimestre	Até o Bimestre	%


Prefeitura Municipal de Porteiras
Relatório Resumido da Execução Orçamentária
Demonstrativo das Receitas e Despesas com Manutenção e Desenvolvimento do Ensino - MDE
Orçamentos Fiscal e da Seguridade Social

Período: Janeiro a Junho de 2015/Bimestre: Maio e Junho


RREO - ANEXO VIII (LDB - art. 72)

R\$ 1,00


OUTRAS INFORMAÇÕES PARA CONTROLE					
OUTRAS DESPESAS CUSTEADAS COM RECEITAS ADICIONAIS PARA FINANCIAMENTO DO ENSINO	DOTAÇÃO INICIAL	DOTAÇÃO ATUALIZADA	DESPESAS LIQUIDADAS		
			No Bimestre	Até o Bimestre	%
40 - DESPESAS CUSTEADAS COM A APLICAÇÃO FINANCEIRA DE OUTROS RECURSOS	0,00	0,00	0,00	0,00	0,00
41 - DESPESAS CUSTEADAS COM A CONTRIBUIÇÃO SOCIAL DO SALÁRIO EDUCACIONAL	0,00	0,00	0,00	0,00	0,00
42 - DESPESAS CUSTEADAS COM A OPERAÇÕES DE CRÉDITO	0,00	0,00	0,00	0,00	0,00
43 - DESPESAS CUSTEADAS COM OUTRAS RECEITAS PARA FINANCIAMENTO DO ENSINO	0,00	0,00	0,00	0,00	0,00
44 - TOTAL DAS OUTRAS DESPESAS CUSTEADAS COM RECEITAS ADICIONAIS PARA FINANCIAMENTO DO ENSINO	0,00	0,00	0,00	0,00	0,00
45 - TOTAL GERAL DAS DESPESAS (29 + 44)	0,00	0,00	0,00	0,00	0,00
RESTOS A PAGAR INSCRITOS COM DISPONIBILIDADE FINANCEIRA DE RECURSOS DE IMPOSTOS VINCULADOS AO ENSINO	SALDO ATÉ O BIMESTRE		CANCELADOS EM 2015 (g)		
46 - RESTOS A PAGAR DE DESPESAS COM FUNDEB	0,00		0,00		
FLUXO FINANCEIRO DOS RECURSOS			VALOR		
			FUNDEB (h)	FUNDEF	
47 - SALDO FINANCEIRO EM 31 DE DEZEMBRO DE [EXERCÍCIO ANTERIOR]			0,00	0,00	
48 - (+) INGRESSO DE RECURSOS ATÉ O BIMESTRE			0,00	0,00	
49 - (-) PAGAMENTOS EFETUADOS ATÉ O BIMESTRE			0,00	0,00	
50 - (+) RECEITA DE APLICAÇÃO FINANCEIRA DOS RECURSOS ATÉ O BIMESTRE			0,00	0,00	
51 - (=) SALDO FINANCEIRO NO EXERCÍCIO ATUAL			0,00	0,00	
52 - SALDO ATUAL DAS CONTAS BANCÁRIAS DE VINCULAÇÃO AO FUNDEB 60% e 40% (((47 - 48) - 49) + 50)			0,00	0,00	



Manoel Novais Miranda
PREFEITO MUNICIPAL



RES PUBLIC-ASSESSORIA E CONSULTORIA S/C LTDA
Contador - CRC 015114



FRANCISCO EUDES EVANGELISTA DE CARVALHO
RESPONSÁVEL CONTROLE INTERNO




José Nilson Correia Ursulino
SECRETÁRIO DE FINANÇAS

Prefeitura Municipal de Porteiras
Relatório Resumido de Execução Orçamentária
Demonstrativo das Receitas de Operações de Crédito e Despesas de Capital
Orçamento Fiscal e da Seguridade Social
Período: Janeiro a Junho de 2015/Bimestre: Maio e Junho


RREO - Anexo IX (LRF, Art. 62, inciso I, alíneas "a" e "b" do inciso II e §1º)

R\$ 1,00


RECEITAS	PREVISÃO ATUALIZADA (a)	RECEITAS REALIZADAS Até o Bimestre (b)		SALDO NÃO REALIZADO (c) = (a - b)
RECEITAS DE OPERAÇÕES DE CRÉDITO (I)	0,00	0,00		0,00
DESPESAS	DOTAÇÃO ATUALIZADA (d)	DESPESAS EXECUTADAS Até o Bimestre		SALDO NÃO EXECUTADO (g) = (d - (e + f))
		LIQUIDADAS (e)	INSCRITAS EM RESTOS A PAGAR NÃO PROCESSADOS (f)	
DESPESAS DE CAPITAL	11.664.989,62	1.063.306,02	3.656.178,13	6.945.505,47
DESPESAS DE CAPITAL LÍQUIDA (II)	11.664.989,62	1.063.306,02	3.656.178,13	6.945.505,47
RESULTADO PARA APURAÇÃO DA REGRA DE OURO (III) = (I - II)	-11.664.989,62	-4.719.484,15		-6.945.505,47



Manoel Novais Miranda
PREFEITO MUNICIPAL



RES PUBLIC-ASSESSORIA E CONSULTORIA S/C LTDA
Contador - CRC 015114



FRANCISCO EUDES EVANGELISTA DE CARVALHO
RESPONSÁVEL CONTROLE INTERNO



José Nilson Correia Ursulino
SECRETÁRIO DE FINANÇAS


Prefeitura Municipal de Porteiras
Relatório Resumido da Execução Orçamentária
Demonstrativo da Projeção do Regime Próprio de Previdência dos Servidores
Orçamentos da Seguridade Social

Período: Janeiro a Junho de 2015/Bimestre: Maio e Junho


RREO - ANEXO X (LRF, art. 53, § 1º, inciso II)

R\$ 1,00

EXERCÍCIO	RECEITAS PREVIDENCIÁRIAS (a)	DESPESAS PREVIDENCIÁRIAS (a)	RESULTADO PREVIDENCIÁRIO (c) = (a - b)	SALDO FINANCEIRO DO EXERCÍCIO (d) = ("d" exercício anterior) + (c)
	0,00	0,00	0,00	0,00



Manoel Novais Miranda
PREFEITO MUNICIPAL



RES PUBLIC-ASSESSORIA E CONSULTORIA S/C LTDA
Contador - CRC 015114



FRANCISCO EUDES EVANGELISTA DE CARVALHO
RESPONSÁVEL CONTROLE INTERNO



José Nilson Correia Ursulino
SECRETÁRIO DE FINANÇAS


Prefeitura Municipal de Porteiras
 Relatório Resumido de Execução Orçamentária
Demonstrativo das Receita de Alienação de Ativos e Aplicação dos Recursos
 Orçamento Fiscal e da Seguridade Social
 Período: Janeiro a Junho de 2015/Bimestre: Maio e Junho


RREO - Anexo XI (LRF, Art. 52, inciso I, alíneas "a" e "b" do inciso II e §1º)


R\$ 1,00


DESPESAS	DOTAÇÃO ATUALIZADA (d)	DESPESAS EXECUTADAS Até o Bimestre		SALDO NÃO EXECUTADO (g) = (d - (e + f))
		LIQUIDADAS (e)	INSCRITAS EM RESTOS A PAGAR NÃO PROCESSADOS (f)	
APLICAÇÃO DOS RECURSOS DA ALIENAÇÃO DE ATIVOS (II)				
DESPESA DE CAPITAL				
Investimentos	11.688.009,62	0,00	0,00	11.688.009,62
Inversões Financeiras	27.630,00	0,00	0,00	27.630,00
Amortização da Dívida	178.950,00	0,00	0,00	178.950,00
DESPESAS CORRENTES DOS REGIMES DE PREVIDÊNCIA				
Regime Geral da Previdência Social	0,00	0,00	0,00	0,00
Regime Próprio de Previdência dos Servidores	0,00	0,00	0,00	0,00
SALDO FINANCEIRO A APLICAR	2014 (h)	2015 (i) = (Ib - (IIe + II f))		SALDO ATUAL (j) = (IIIh + IIIi)
VALOR (III)	0,00	0,00		0,00

Fonte:


 Manoel Novais Miranda
 PREFEITO MUNICIPAL


 RES PUBLIC-ASSESSORIA E CONSULTORIA S/C LTDA
 Contador - CRC 015114


 FRANCISCO EUDES EVANGELISTA DE CARVALHO
 RESPONSÁVEL CONTROLE INTERNO


 José Nilson Correia Ursulino
 SECRETÁRIO DE FINANÇAS

Prefeitura Municipal de Porteiras
Relatório Resumido da Execução Orçamentária
Demonstrativo da Receita e Despesa com Ações de Serviços Públicos de Saúde
Orçamentos Fiscal e da Seguridade Social

Período: Janeiro a Junho de 2015/Bimestre: Maio e Junho

RREO - ANEXO XII (ADCT, art. 77)

R\$ 1,00

RECEITAS	PREVISÃO INICIAL	PREVISÃO ATUALIZADA	RECEITAS REALIZADAS	
			Até o Bimestre	%
RECEITA DE IMPOSTOS	910.925,60	910.925,60	483.534,63	53,08
Imposto sobre a Propriedade Predial e Territorial Urbana	6.845,00	6.845,00	6.202,98	90,52
Imposto de Renda Retido nas Fontes Sobre Rendimentos do Trabalho	310.760,00	310.760,00	213.732,98	69,77
Imposto de Renda Retido nas Fontes sobre Outros Rendimentos	305.947,60	305.947,60	33.805,13	11,04
Imposto sobre Transmissão "Inter Vivos" de Bens Imóveis e de Direitos Reais sobre Imóvel	4.200,00	4.200,00	5.500,00	130,95
Imposto sobre Serviços de Qualquer Natureza	281.515,00	281.515,00	223.438,42	79,37
Receita Dívida Ativa IPTU	1.658,00	1.658,00	855,14	51,57
RECEITAS DE TRANSFERÊNCIAS CONSTITUCIONAIS LEGAIS	16.989.080,00	16.989.080,00	9.801.331,05	57,69
Cota-Parte do Fundo de Participação dos Municípios	13.784.630,00	13.784.630,00	6.626.215,45	48,06
Cota-Parte do Imposto Sobre a Propriedade Territorial Rural	785,00	785,00	187,41	23,87
Transferência Financeira do ICMS - Desoneração - L.C. Nº 97/96	6.850,00	6.850,00	10.524,78	153,64
Cota-Parte do ICMS	3.124.602,00	3.124.602,00	2.955.989,84	94,60
Cota-Parte do IPVA	68.400,00	68.400,00	195.867,74	286,35
Cota-Parte do IPI sobre Exportação	3.813,00	3.813,00	12.545,83	329,32
TOTAL	17.900.005,60	17.900.005,60	10.204.865,68	57,45

DESPESAS CORRENTES (Por Grupo de Natureza da Despesa)	DOTAÇÃO INICIAL	DOTAÇÃO ATUALIZADA	DESPESAS LIQUIDADAS	
			Até o Bimestre	%
DESPESAS CORRENTES	6.669.445,00	7.313.345,00	3.520.060,86	48,13
Pessoal e Encargos Sociais	3.954.120,00	4.261.920,00	2.702.389,61	63,40
Juros e Encargos da Dívida	0,00	0,00	0,00	0,00
Outras Despesas Correntes	2.735.325,00	3.051.425,00	817.671,25	26,79
DESPESAS DE CAPITAL	1.453.290,00	1.031.390,00	120.707,89	11,70
Investimentos	1.453.290,00	1.031.390,00	120.707,89	11,70
Inversões Financeiras	0,00	0,00	0,00	0,00
Amortização da Dívida	0,00	0,00	0,00	0,00
TOTAL (IV)	8.152.735,00	8.344.735,00	3.640.768,75	0,00

DESPESAS PRÓPRIAS COM AÇÕES E SERVIÇOS PÚBLICOS DE SAÚDE	DOTAÇÃO INICIAL	DOTAÇÃO ATUALIZADA	DESPESAS LIQUIDADAS	
			Até o Bimestre	%
DESPESAS COM SAÚDE (V) = (IV)	8.152.735,00	8.344.735,00	3.640.768,75	43,92
(-) DESPESAS COM INATIVOS E PENSIONISTAS	0,00	0,00	0,00	0,00
(-) DESPESAS CUSTEADAS COM OUTROS RECURSOS DESTINADOS À SAÚDE	1.467.724,09	1.467.724,09	1.467.724,09	100,00
Recursos de Transferências do Sistema Único de Saúde	0,00	0,00	0,00	0,00
Recursos de Operações de Crédito	0,00	0,00	0,00	0,00
Outros Recursos	0,00	0,00	0,00	0,00
(-) RESTOS A PAGAR INSCRITOS NO EXERCÍCIO SEM DISPONIBILIDADE FINANCEIRA	0,00	0,00	0,00	0,00
TOTAL DAS DESPESAS PRÓPRIAS COM AÇÕES E SERVIÇOS PÚBLICOS DE SAÚDE	6.685.010,91	6.877.010,91	2.173.044,66	31,53

CONTROLE DE RESTOS A PAGAR VINCULADOS À SAÚDE INSCRITOS EM EXERCÍCIOS ANTERIORES	RESTOS A PAGAR INSCRITOS COM DISPONIBILIDADE FINANCEIRA DE RECURSOS PRÓPRIOS VINCULADOS	
	Inscritos em Exercícios Anteriores	Cancelado em 2015 (f)
RESTOS A PAGAR DE DESPESAS PRÓPRIAS COM AÇÕES E SERVIÇOS PÚBLICOS DE SAÚDE (VII)	0,00	0,00

PARTICIPAÇÃO DAS DESPESAS COM AÇÕES E SERVIÇOS PÚBLICOS DE SAÚDE NA RECEITA DE IMPOSTOS LÍQUIDA E TRANSFERÊNCIAS CONSTITUCIONAIS LEGAIS - LIMITE CONSTITUCIONAL <%> (VI - VII f) / 1) 21,13


DESPESAS COM SAÚDE (Por Subfunção)	DOTAÇÃO INICIAL	DOTAÇÃO ATUALIZADA	DESPESAS LIQUIDADAS	
			Até o Bimestre	%
Educação Pública	685.980,00	323.980,00	0,00	0,00

Prefeitura Municipal de Porteiras
Relatório Resumido da Execução Orçamentária
Demonstrativo da Receita e Despesa com Ações de Serviços Públicos de Saúde
Orçamentos Fiscal e da Seguridade Social
 Período: Janeiro a Junho de 2015/Bimestre: Maio e Junho


RREO - ANEXO XII (ADCT, art. 77)

R\$ 1,00

DESPESAS COM SAÚDE (Por Subfunção)	DOTAÇÃO INICIAL	DOTAÇÃO ATUALIZADA	DESPESAS LIQUIDADAS	
			Até o Bimestre	%
Administração Geral	519.115,00	521.116,00	236.737,00	45,42
Atenção Básica	4.785.175,00	5.175.275,00	2.442.736,73	47,20
Assistência Hospitalar e Ambulatorial	2.034.555,00	2.187.555,00	871.965,61	39,85
Vigilância Sanitária	127.910,00	136.710,00	89.329,41	65,34
TOTAL	8.162.735,00	8.344.735,00	3.640.768,75	43,62


 Manoel Nivalis Miranda
 PREFEITO MUNICIPAL


 RES PUBLIC-ASSESSORIA E CONSULTORIA S/C LTDA
 Contador - CRC 015114


 FRANCISCO EUDES EVANGELISTA DE CARVALHO
 RESPONSÁVEL CONTROLE INTERNO


 José Nilson Correia Ursulino
 SECRETÁRIO DE FINANÇAS

Prefeitura Municipal de Porteiras
Relatório Resumido da Execução Orçamentária
Demonstrativo das Parcerias Público-Privadas
Orçamentos Fiscal e da Seguridade Social

Período: Janeiro a Junho de 2015/Bimestre: Maio e Junho


RREO - ANEXO XIII (Lei nº 11.079, de 30.12.2004, arts. 22, 25 e 26)

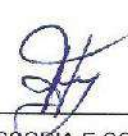
R\$ 1,00

ESPECIFICAÇÃO	SALDO TOTAL EM 31 DE DEZEMBRO DO EXERCÍCIO ANTERIOR (a)	REGISTROS EFETUADOS EM 2015		SALDO TOTAL (c) = (a + b)
		No Bimestre	Até o Bimestre (b)	
TOTAL DE ATIVOS	0,00	0,00	0,00	0,00
Direitos Futuros	0,00	0,00	0,00	0,00
Ativos Contabilizados na SPE	0,00	0,00	0,00	0,00
Contrapartida para Provisões de PPP	0,00	0,00	0,00	0,00
TOTAL DE PASSIVOS (I)	0,00	0,00	0,00	0,00
Obrigações Não Relacionadas a Serviços	0,00	0,00	0,00	0,00
Contrapartida para Ativos da SPE	0,00	0,00	0,00	0,00
Provisões de PPP	0,00	0,00	0,00	0,00
GARANTIAS DE PPP (II)	0,00	0,00	0,00	0,00
SALDO LÍQUIDO DE PASSIVOS DE PPP (III) = (I - II)	0,00	0,00	0,00	0,00
PASSIVOS CONTINGENTES	0,00	0,00	0,00	0,00
Contraprestações Futuras	0,00	0,00	0,00	0,00
Riscos Não Provisionados	0,00	0,00	0,00	0,00
Outros Passivos Contingentes	0,00	0,00	0,00	0,00
ATIVOS CONTINGENTES	0,00	0,00	0,00	0,00
Serviços Futuros	0,00	0,00	0,00	0,00
Outros Ativos Contingentes	0,00	0,00	0,00	0,00


DESPESAS DE PPP	EXERCÍCIO ANTERIOR	EXERCÍCIO CORRENTE (EC)	<EC-1>	<EC+2>	<EC+3>	<FC+4>	<EC+5>	<EC+6>	<EC+7>	<EC-8>	<EC-9>
Do Fnte Federado	0,00	0,00	0,00	0,00	0,00	0,00	0,00	0,00	0,00	0,00	0,00
Das Estadais Não-Dependentes	0,00	0,00	0,00	0,00	0,00	0,00	0,00	0,00	0,00	0,00	0,00
TOTAL DAS DESPESAS	0,00	0,00	0,00	0,00	0,00	0,00	0,00	0,00	0,00	0,00	0,00
RECEITA CORRENTE LÍQUIDA (RCL)	0,00	0,00	0,00	0,00	0,00	0,00	0,00	0,00	0,00	0,00	0,00
TOTAL DAS DESPESAS / RCL (%)	0,00	0,00	0,00	0,00	0,00	0,00	0,00	0,00	0,00	0,00	0,00

Nota:


Manoel Novais Miranda
PREFEITO MUNICIPAL


RES PUBLIC-ASSESSORIA E CONSULTORIA S/C LTDA
Contador - CRC 015114


FRANCISCO EUDES EVANGELISTA DE CARVALHO
RESPONSÁVEL CONTROLE INTERNO


José Nilson Correia Ursulino
SECRETÁRIO DE FINANÇAS

Prefeitura Municipal de Porteiras
Relatório Resumido de Execução Orçamentária
Demonstrativo Simplificado do Relatório Resumido da Execução Orçamentária
Orçamento Fiscal e da Seguridade Social
Período: Janeiro a Junho de 2015/Bimestre: Maio e Junho

RRFO - Anexo XIV (LRF, Art. 52, inciso I, alíneas "a" e "b" do inciso II e §1º)


R\$ 1,00


BALANÇO ORÇAMENTÁRIO	No Bimestre		Até o Bimestre	
RECEITAS				
PREVISÃO INICIAL		42.359.760,41		42.359.760,41
PREVISÃO ATUALIZADA		42.359.760,41		42.359.760,41
RECEITAS REALIZADAS		5.759.840,45		19.461.701,91
DÉFICIT ORÇAMENTÁRIO		0,00		0,00
SALDOS DE EXERCÍCIOS ANTERIORES		0,00		0,00
DESPESAS				
DOTAÇÃO INICIAL		42.359.760,41		42.359.760,41
CRÉDITOS ADICIONAIS		74.000,00		74.000,00
DOTAÇÃO ATUALIZADA		42.433.760,41		42.433.760,41
DESPESA EMPENHADA		9.410.318,11		21.148.141,16
DESPESA LIQUIDADADA		6.310.198,09		19.461.701,91
SUPERÁVIT ORÇAMENTÁRIO		4.907.605,13		4.907.605,13
DESPESA POR FUNÇÃO/SUBFUNÇÃO				
DESPESAS EMPENHADAS		9.410.318,11		21.148.141,16
DESPESAS LIQUIDADADAS		6.310.198,09		14.554.096,78
RECEITA CORRENTE LÍQUIDA - RCL				
RECEITA CORRENTE LÍQUIDA				32.822.649,97
RECEITAS E DESPESAS DOS REGIMES DE PREVIDÊNCIA				
Regime Geral de Previdência Social				
RECEITAS PREVIDENCIÁRIAS REALIZADAS GERAL		-187,15		-187,15
DESPESAS PREVIDENCIÁRIAS LIQUIDADAS GERAL		0,00		0,00
RESULTADO PREVIDENCIÁRIO GERAL		-187,15		-187,15
Regime Próprio de Previdência dos Servidores				
RECEITAS PREVIDENCIÁRIAS REALIZADAS RPPS		0,00		0,00
DESPESAS PREVIDENCIÁRIAS LIQUIDADAS RPPS		0,00		0,00
RESULTADO PREVIDENCIÁRIO RPPS		0,00		0,00
RESULTADOS NOMINAL E PRIMÁRIO	Meta Fixada no AMF da LDO (a)	Resultado Apurado Até o Bimestre (b)	% em Relação à Meta (b/a)	
RESULTADO NOMINAL	0,00	-3.503.745,53	0,00	
RESTOS A PAGAR POR PODER E MINISTÉRIO PÚBLICO	Inscrição	Cancelamento Até o Bimestre	Pagamento Até o Bimestre	Saldo a Pagar
RESTOS A PAGAR PROCESSADOS				
Poder Executivo	1.664.684,60	0,00	842.178,99	822.505,61
Poder Legislativo	0,00	0,00	0,00	0,00
RESTOS A PAGAR NÃO PROCESSADOS				
Poder Executivo	4.208.049,59	0,00	1.753.603,80	2.454.445,79
Poder Legislativo	0,00	0,00	0,00	0,00
TOTAL	5.872.734,19	0,00	2.595.782,79	3.276.951,40
DESPESAS COM AÇÕES TÍPICAS DE MDE	Valor Apurado Até o Bimestre	Limites Constitucionais Anuais		
		% Mínimo a Aplicar no Exercício	% Aplicado Até o Bimestre	
Mínimo Anual de <18% / 25%> das Receitas de Impostos em	2.274.675,45	25,00	22,11	
Mínimo Anual de 60% do FUNDEB na Remuneração do	3.463.976,16	60,00	54,00	
RECEITAS DE OPERAÇÕES DE CRÉDITO E DESPESAS DE CAPITAL	Valor Apurado Até o Bimestre	Saldo Não Realizado		


Prefeitura Municipal de Porteiras
Relatório Resumido de Execução Orçamentária
Demonstrativo Simplificado do Relatório Resumido da Execução Orçamentária
Orçamento Fiscal e da Seguridade Social
 Período: Janeiro a Junho de 2015/Bimestre: Maio e Junho

RREO - Anexo XIV (LRF, Art. 52, inciso I, alíneas "a" e "b" do inciso II e §1º)

			R\$ 1,00
Receitas de Operações de Crédito	0,00		0,00
Despesa de Capital Líquida	1.053.306,02		6.945.505,47
RECEITA DE ALIENAÇÃO DE ATIVOS E APLICAÇÃO DOS RECURSOS	Valor Apurado Até o Bimestre	Saldo a Realizar	
Receita de Capital Resultante da Alienação de Ativos	0,00		0,00
Aplicação dos Recursos da Alienação de Ativos	0,00		0,00
DESPESAS COM AÇÕES E SERVIÇOS PÚBLICOS DE SAÚDE	Valor Apurado Até o Bimestre	Limite Constitucional Anual	
		% Mínimo a Aplicar no Exercício	% Aplicado Até o Bimestre
Despesas Próprias com Ações e Serviços Públicos de Saúde	2.173.044,66	15,00	21,13


 Manoel Novais Miranda
 PREFEITO MUNICIPAL


 RES PUBLIC-ASSESSORIA E CONSULTORIA S/C LTDA
 Contador - CRC 015114


 FRANCISCO EUDES EVANGELISTA DE CARVALHO
 RESPONSÁVEL CONTROLE INTERNO



 José Nilson Correia Ursulino
 SECRETÁRIO DE FINANÇAS

Estado do Ceará
Prefeitura Municipal de Porteiras
EDITAL DE PUBLICAÇÃO Nº 2015.07.30-1

O PREFEITO MUNICIPAL do Município de Porteiras - Estado do Ceará, Cidadão Manoel Novais Miranda, em pleno exercício do cargo e no uso competente de suas atribuições, notadamente as conferidas pelo Art. 28, Inciso X, da Constituição do Estado do Ceará, **RESOLVE** publicar mediante afixação nos locais de amplo acesso do público em geral no âmbito do Município de Porteiras/CE, o **RELATÓRIO RESUMIDO DA EXECUÇÃO ORÇAMENTÁRIA - RREO**, atinente ao **3º BIMESTRE** do exercício financeiro de **2015**.

PUBLIQUE-SE, DIVULGUE-SE, CUMPRA-SE.

**Paço do Poder Executivo Municipal de Porteiras - Estado do Ceará.
Em, 30 de Julho de 2015.**


**Manoel Novais Miranda
PREFEITO MUNICIPAL**

DECLARAÇÃO

Em cumprimento ao art. 7º da Instrução Normativa do TCM nº 03/2000, **DECLARO**, para fins de prova junto a esse Órgão de Controle Externo, que a Prefeitura Municipal de Porteiras - CE publicou mediante afixação nos locais de amplo acesso público em geral no âmbito do Município de Porteiras e no site www.porteiras.ce.gov.br o **R.R.E.O. (Relatório Resumido de Execução Orçamentária)** (art. 54 da Lei Complementar nº 101/2000), referente ao **3º BIMESTRE de 2015**, conforme EDITAL DE PUBLICAÇÃO anexo.

Porteiras - CE, 30 de Julho de 2015.


Manoel Novais Miranda
PREFEITO MUNICIPAL