

Prefeitura Municipal de Porteiras
Relatório Resumido de Execução Orçamentária

Balço Orçamentário

Orçamento Fiscal e da Seguridade Social

Período: Janeiro a Abril de 2022/Bimestre: Março e Abril

RREO - Anexo 1 (LRF, Art. 52, inciso I, alíneas "a" e "b" do inciso II e §1º)

Em reais

Receitas Orçamentárias	Previsão Inicial	Previsão Atualizada (a)	Receitas Realizadas				Saldo (a-c)
			No Bimestre (b)	% (b/a)	Até Bimestre (c)	% (c/a)	
Receitas (Exceto Intra-Orçamentárias) (I)	66.905.840,00	66.905.840,00	11.716.464,92	17,51	24.324.670,25	36,36	42.581.169,75
Receitas Correntes	61.940.840,00	61.940.840,00	11.214.798,25	18,11	23.823.003,58	38,46	38.117.836,42
Impostos, Taxas e Contribuições de Melhoria	2.267.000,00	2.267.000,00	452.372,02	19,95	1.717.367,01	75,76	549.632,99
Impostos	2.017.000,00	2.017.000,00	372.798,41	18,48	1.622.878,02	80,46	394.121,98
Taxas	150.000,00	150.000,00	12.163,79	8,11	27.079,17	18,05	122.920,83
Contribuição de Melhoria	100.000,00	100.000,00	67.409,82	67,41	67.409,82	67,41	32.590,18
Contribuições	464.200,00	464.200,00	0,00	0,00	37.764,83	8,14	426.435,17
Contribuição para o Custeio do Serviço de	464.200,00	464.200,00	0,00	0,00	37.764,83	8,14	426.435,17
Receita Patrimonial	248.000,00	248.000,00	230.124,70	92,79	441.007,98	177,83	-193.007,98
Exploração do Patrimônio Imobiliário do	10.000,00	10.000,00	0,00	0,00	0,00	0,00	10.000,00
Valores Mobiliários	233.000,00	233.000,00	230.124,70	98,77	441.007,98	189,27	-208.007,98
Demais Receitas Patrimoniais	5.000,00	5.000,00	0,00	0,00	0,00	0,00	5.000,00
Transferências Correntes	58.836.640,00	58.836.640,00	10.526.398,69	17,89	21.620.960,92	36,75	37.215.679,08
Transferências da União e de suas Entidades	40.521.490,00	40.521.490,00	6.154.538,94	15,19	13.441.572,88	33,17	27.079.917,12
Transferências dos Estados e do Distrito	5.315.150,00	5.315.150,00	1.725.080,44	32,46	2.759.954,51	51,93	2.555.195,49
Transferências de Outras Instituições Públicas	13.000.000,00	13.000.000,00	2.646.779,31	20,36	5.419.433,53	41,69	7.580.566,47
Outras Receitas Correntes	125.000,00	125.000,00	5.902,84	4,72	5.902,84	4,72	119.097,16
Indenizações, Restituições e Ressarcimentos	65.000,00	65.000,00	1.009,32	1,55	1.009,32	1,55	63.990,68
Demais Receitas Correntes	60.000,00	60.000,00	4.893,52	8,16	4.893,52	8,16	55.106,48
Receitas de Capital	4.965.000,00	4.965.000,00	501.666,67	10,10	501.666,67	10,10	4.463.333,33
Operações de Crédito	3.000.000,00	3.000.000,00	0,00	0,00	0,00	0,00	3.000.000,00
Operações de Crédito - Mercado Interno	3.000.000,00	3.000.000,00	0,00	0,00	0,00	0,00	3.000.000,00
Alienação de Bens	15.000,00	15.000,00	0,00	0,00	0,00	0,00	15.000,00
Alienação de Bens Móveis	15.000,00	15.000,00	0,00	0,00	0,00	0,00	15.000,00
Transferências de Capital	1.950.000,00	1.950.000,00	501.666,67	25,73	501.666,67	25,73	1.448.333,33
Transferências da União e de suas Entidades	1.800.000,00	1.800.000,00	150.000,00	8,33	150.000,00	8,33	1.650.000,00
Transferências dos Estados e do Distrito	150.000,00	150.000,00	351.666,67	234,44	351.666,67	234,44	-201.666,67

Prefeitura Municipal de Porteiras
Relatório Resumido de Execução Orçamentária

Balanco Orçamentário

Orçamento Fiscal e da Seguridade Social

Período: Janeiro a Abril de 2022/Bimestre: Março e Abril

RREO - Anexo 1 (LRF, Art. 52, inciso I, alíneas "a" e "b" do inciso II e §1º)

Em reais

Receitas Orçamentárias	Previsão Inicial	Previsão Atualizada (a)	Receitas Realizadas				Saldo (a-c)
			No Bimestre (b)	% (b/a)	Até Bimestre (c)	% (c/a)	
Receitas (Intra-Orçamentárias) (II)	0,00	0,00	0,00	0,00	0,00	0,00	0,00
SubTotal das Receitas (III) = (I + II)	66.905.840,00	66.905.840,00	11.716.464,92	17,51	24.324.670,25	36,36	42.581.169,75
Operações de Crédito/Refinanciamento (IV)							
SubTotal com Refinanciamento (V) = (III + IV)	66.905.840,00	66.905.840,00	11.716.464,92	17,51	24.324.670,25	36,36	42.581.169,75
Déficit (VI)					0,00		
Total (VII) = (V + VI)	66.905.840,00	66.905.840,00	11.716.464,92		24.324.670,25		
Saldos de Exercícios Anteriores							
Recursos Arrecadado Exercícios Anteriores RPPS							
Superávit Financeiro Utilizado Créditos Adicionais							
Reabertura de Créditos Adicionais							

Despesas Orçamentárias	Dotação Inicial (d)	Dotação Atualizada (e)	Despesas Empenhadas		Saldo (g) = (e-f)	Despesas Liquidadas		Saldo (i) = (e-h)	Despesas Pagas Até o Bimestre (j)	Inscritas em Restos a Pagar Não Proc. (k)
			No Bimestre	Até o Bimestre (f)		No Bimestre	Até o Bimestre (h)			
Despesas Orçamentárias										
Despesas (Exceto Intra-Orçamentárias) (VIII)	66.903.840,00	66.903.840,00	7.529.389,11	38.516.515,80	28.387.324,20	9.512.482,01	14.857.133,03	52.046.706,97	13.531.071,84	
Despesas Correntes	53.869.390,00	53.665.383,96	6.969.235,62	34.504.157,94	19.161.226,02	8.867.673,78	14.030.785,82	39.634.598,14	12.857.343,48	
Pessoal e Encargos Sociais	33.406.820,00	30.235.520,00	1.872.740,00	20.664.140,00	9.571.380,00	4.892.364,81	8.244.205,69	21.991.314,31	7.795.079,72	
Outras Despesas Correntes	20.462.570,00	23.429.863,96	5.096.495,62	13.840.017,94	9.589.846,02	3.975.308,97	5.786.580,13	17.643.283,83	5.062.263,76	
Despesas de Capital	12.534.450,00	12.738.456,04	560.153,49	4.012.357,86	8.726.098,18	644.808,23	826.347,21	11.912.108,83	673.728,36	
Investimentos	12.184.590,00	12.388.596,04	542.653,49	3.850.857,86	8.537.738,18	603.884,86	762.216,46	11.626.379,58	609.597,61	
Inversões Financeiras	185.000,00	185.000,00	17.500,00	17.500,00	167.500,00	17.500,00	17.500,00	167.500,00	17.500,00	
AMORTIZAÇÃO DA DÍVIDA	164.860,00	164.860,00	0,00	144.000,00	20.860,00	23.423,37	46.630,75	118.229,25	46.630,75	
Despesas (Intra-Orçamentárias) (IX)	2.000,00	2.000,00	0,00	0,00	2.000,00	0,00	0,00	2.000,00	0,00	
SubTotal das Despesas (X) = (VIII + IX)	66.905.840,00	66.905.840,00	7.529.389,11	38.516.515,80	28.389.324,20	9.512.482,01	14.857.133,03	52.048.706,97	13.531.071,84	
Amortização da Div./Refinanciamento (XI)										
SubTotal com Refinanciamento (XII) = (X + XI)	66.905.840,00	66.905.840,00	7.529.389,11	38.516.515,80	28.389.324,20	9.512.482,01	14.857.133,03	52.048.706,97	13.531.071,84	
Superávit (XIII)							9.467.537,22			
Total (XIV) = (XII + XIII)	66.905.840,00	66.905.840,00	7.529.389,11	38.516.515,80		9.512.482,01	24.324.670,25		13.531.071,84	
Reserva do RPPS	0,00	0,00								

Despesas Intra-Orçamentárias	Dotação Inicial (d)	Dotação Atualizada (e)	Despesas Empenhadas		Saldo (g) = (e-f)	Despesas Liquidadas		Saldo (i) = (e-h)	Despesas Pagas Até o Bimestre (j)	Inscritas em Restos a Pagar Não Proc. (k)
			No Bimestre	Até o Bimestre (f)		No Bimestre	Até o Bimestre (h)			
Despesas Orçamentárias										
Despesas (Intra-Orçamentárias) (IX)	2.000,00	2.000,00	0,00	0,00	2.000,00	0,00	0,00	2.000,00	0,00	
Despesas Correntes	2.000,00	2.000,00	0,00	0,00	2.000,00	0,00	0,00	2.000,00	0,00	
Pessoal e Encargos Sociais	2.000,00	2.000,00	0,00	0,00	2.000,00	0,00	0,00	2.000,00	0,00	

Prefeitura Municipal de Porteiras
Relatório Resumido de Execução Orçamentária
Balço Orçamentário
Orçamento Fiscal e da Seguridade Social
Período: Janeiro a Abril de 2022/Bimestre: Março e Abril

RREO - Anexo 1 (LRF, Art. 52, inciso I, alíneas "a" e "b" do inciso II e §1º)


Em reais




Fábio Pinheiro Cardoso
PREFEIRO



FRANCISCO EDES EVANGELISTA DE CARVALHO
CHEFE CONTROLE INTERNO



LJ MACEDO ADMINISTRAÇÃO E CONTABILIDADE LTDA
Contador - CRC 8053



José Nilson Correia Ursulino
SECRETÁRIO

Prefeitura Municipal de Porteiras
 Relatório Resumido de Execução Orçamentária
Demonstrativo da Execução das Despesas por Função/Subfunção
 Orçamento Fiscal e da Seguridade Social
 Período: Janeiro a Abril de 2022/Bimestre: Março e Abril

RREO - Anexo 2 (LRF, Art. 52, inciso II, alínea "c")

Em reais

Função/Subfunção	Dotação Inicial	Dotação Atualizada (a)	Despesas Empenhadas			Saldo(c) = (a-b)	Despesas Liquidadas			Saldo(e) = (a-d)	Insc. Restos a Pagar Não Processados (f)
			No Bimestre	Até o Bimestre (b)	% (b / total b)		No Bimestre	Até o Bimestre (d)	% (d / total d)		
Despesas (Exceto Intra-Orçamentárias) (I)	66.903.840,00	66.903.840,00	7.529.389,11	38.516.515,80	100,00	28.387.324,20	9.512.482,01	14.857.133,03	100,00	52.046.706,97	
Legislativa	1.829.720,00	2.016.813,96	0,00	0,00	0,00	2.016.813,96	0,00	0,00	0,00	2.016.813,96	
Ação Legislativa	1.829.720,00	2.016.813,96	0,00	0,00	0,00	2.016.813,96	0,00	0,00	0,00	2.016.813,96	
Essencial à Justiça	8.000,00	38.000,00	30.000,00	30.000,00	0,08	8.000,00	2.500,00	2.500,00	0,02	35.500,00	
Ação Judiciária	8.000,00	38.000,00	30.000,00	30.000,00	0,08	8.000,00	2.500,00	2.500,00	0,02	35.500,00	
Administração	6.336.490,00	6.732.090,00	898.695,46	5.244.499,56	13,62	1.487.590,44	1.456.455,83	2.405.356,58	16,19	4.326.733,42	
Defesa do Interesse Público no Processo	200.990,00	200.990,00	5.200,00	85.913,00	0,22	115.077,00	20.563,20	36.327,17	0,24	164.662,83	
Planejamento e Orçamento	2.007.190,00	2.057.190,00	138.797,49	1.794.719,28	4,66	262.470,72	329.788,56	690.983,33	4,65	1.366.206,67	
Administração Geral	3.683.820,00	3.952.520,00	734.822,97	3.064.926,28	7,96	887.593,72	954.549,93	1.486.987,38	10,01	2.465.532,62	
Administração Financeira	141.170,00	228.070,00	19.875,00	142.641,00	0,37	85.429,00	122.141,00	132.641,00	0,89	95.429,00	
Controle Interno	103.400,00	103.400,00	0,00	0,00	0,00	103.400,00	0,00	0,00	0,00	103.400,00	
Normalização e Fiscalização	199.920,00	189.920,00	0,00	156.300,00	0,41	33.620,00	29.413,14	58.417,70	0,39	131.502,30	
Assistência Social	4.255.660,00	4.261.160,00	204.081,02	1.405.865,38	3,65	2.855.294,62	348.375,80	526.709,65	3,55	3.734.450,35	
Administração Geral	1.707.660,00	1.743.260,00	91.106,30	839.819,11	2,18	903.440,89	193.272,61	314.533,05	2,12	1.428.726,95	
Formação de Recursos Humanos	89.650,00	89.650,00	0,00	0,00	0,00	89.650,00	0,00	0,00	0,00	89.650,00	
Assistência ao Idoso	30.000,00	30.000,00	0,00	0,00	0,00	30.000,00	0,00	0,00	0,00	30.000,00	
Assistência ao Portador de Deficiência	100.120,00	100.120,00	0,00	0,00	0,00	100.120,00	0,00	0,00	0,00	100.120,00	
Assistência à Criança e ao Adolescente	338.810,00	351.310,00	6.000,00	225.540,00	0,59	125.770,00	49.598,32	78.177,36	0,53	273.132,64	
Assistência Comunitária	1.801.920,00	1.876.920,00	106.974,72	340.506,27	0,88	1.536.413,73	105.504,87	133.999,24	0,90	1.742.920,76	
Habitação Urbana	187.500,00	69.900,00	0,00	0,00	0,00	69.900,00	0,00	0,00	0,00	69.900,00	
Saúde	16.064.920,00	15.620.776,04	1.945.490,25	8.914.905,91	23,15	6.705.870,13	2.198.653,93	3.697.980,08	24,89	11.922.795,98	
Administração Geral	2.164.590,00	2.210.590,00	95.640,45	1.459.402,89	3,79	751.187,11	325.379,56	525.791,15	3,54	1.684.798,85	
Atenção Básica	10.022.050,00	10.025.406,04	1.032.383,10	5.325.191,94	13,83	4.700.214,10	1.197.688,93	1.996.609,79	13,44	8.028.796,25	
Assistência Hospitalar e Ambulatorial	3.430.250,00	2.936.750,00	664.366,82	1.851.911,20	4,81	1.084.838,80	615.874,04	1.071.480,88	7,21	1.865.269,12	
Vigilância Sanitária	448.030,00	448.030,00	153.099,88	278.399,88	0,72	169.630,12	59.711,40	104.098,26	0,70	343.931,74	
Educação	27.936.980,00	27.363.880,00	3.923.640,65	16.931.150,49	43,96	10.432.729,51	4.359.280,86	6.455.629,14	43,45	20.908.250,86	
Ensino Fundamental	20.814.630,00	19.941.530,00	1.856.099,86	13.071.289,70	33,94	6.870.240,30	3.446.603,33	5.235.448,82	35,24	14.706.081,18	
Ensino Profissional	70.000,00	70.000,00	3.864,00	46.184,00	0,12	23.816,00	8.878,00	8.878,00	0,06	61.122,00	
Ensino Superior	20.000,00	20.000,00	3.200,00	3.200,00	0,01	16.800,00	3.200,00	3.200,00	0,02	16.800,00	
Educação Infantil	5.782.150,00	5.782.150,00	992.476,79	2.742.476,79	7,12	3.039.673,21	715.480,68	1.022.983,47	6,89	4.759.166,53	
Educação de Jovens e Adultos	884.200,00	884.200,00	430.000,00	430.000,00	1,12	454.200,00	86.118,85	86.118,85	0,58	798.081,15	
Educação Básica	366.000,00	666.000,00	638.000,00	638.000,00	1,66	28.000,00	99.000,00	99.000,00	0,67	567.000,00	
Cultura	246.600,00	717.650,00	17.603,73	615.813,17	1,60	101.836,83	17.603,73	17.603,73	0,12	700.046,27	
Desporto e Rendimento	246.600,00	717.650,00	17.603,73	615.813,17	1,60	101.836,83	17.603,73	17.603,73	0,12	700.046,27	
Urbanismo	3.398.890,00	4.228.890,00	10.769,70	1.509.167,99	3,92	2.719.722,01	184.285,24	184.285,24	1,24	4.044.604,76	
Administração Geral	23.000,00	23.000,00	0,00	0,00	0,00	23.000,00	0,00	0,00	0,00	23.000,00	

Prefeitura Municipal de Porteiras

Relatório Resumido de Execução Orçamentária

Demonstrativo da Execução das Despesas por Função/Subfunção

Orçamento Fiscal e da Seguridade Social

Período: Janeiro a Abril de 2022/Bimestre: Março e Abril

RREO - Anexo 2 (LRF, Art. 52, inciso II, alínea "c")

Em reais

Função/Subfunção	Dotação Inicial	Dotação Atualizada (a)	Despesas Empenhadas			Saldo(c) = (a-b)	Despesas Liquidadas			Saldo(e) = (a-d)	Insc. Restos a Pagar Não Processados (f)
			No Bimestre	Até o Bimestre (b)	% (b / total b)		No Bimestre	Até o Bimestre (d)	% (d / total d)		
Infra-Estrutura Urbana	3.225.890,00	3.775.890,00	0,00	1.089.339,60	2,83	2.686.550,40	52.645,48	52.645,48	0,35	3.723.244,52	
Recursos Hídricos	150.000,00	430.000,00	10.769,70	419.828,39	1,09	10.171,61	131.639,76	131.639,76	0,89	298.360,24	
Habitação	500.000,00	170.906,04	0,00	0,00	0,00	170.906,04	0,00	0,00	0,00	170.906,04	
Habitação Rural	500.000,00	170.906,04	0,00	0,00	0,00	170.906,04	0,00	0,00	0,00	170.906,04	
Saneamento	304.000,00	104.000,00	0,00	0,00	0,00	104.000,00	0,00	0,00	0,00	104.000,00	
Saneamento Básico Urbano	304.000,00	104.000,00	0,00	0,00	0,00	104.000,00	0,00	0,00	0,00	104.000,00	
Gestão Ambiental	3.711.080,00	3.462.080,00	83.864,68	3.069.901,58	7,97	392.178,42	627.976,02	1.140.558,96	7,68	2.321.521,04	
Administração Geral	248.420,00	363.420,00	74.931,68	323.868,58	0,84	39.551,42	87.553,32	129.115,60	0,87	234.304,40	
Serviços Urbanos	2.414.060,00	2.414.060,00	0,00	2.370.000,00	6,15	44.060,00	439.089,70	878.010,36	5,91	1.536.049,64	
Preservação e Conservação Ambiental	980.100,00	616.100,00	8.726,00	375.826,00	0,98	240.274,00	101.126,00	133.226,00	0,90	482.874,00	
Promoção da Produção Agropecuária	58.000,00	58.000,00	207,00	207,00	0,00	57.793,00	207,00	207,00	0,00	57.793,00	
Defesa Agropecuária	10.500,00	10.500,00	0,00	0,00	0,00	10.500,00	0,00	0,00	0,00	10.500,00	
Agricultura	66.170,00	76.170,00	16.908,50	36.708,50	0,10	39.461,50	9.108,50	13.908,50	0,09	62.261,50	
Administração Geral	2.000,00	2.000,00	0,00	0,00	0,00	2.000,00	0,00	0,00	0,00	2.000,00	
Abastecimento	37.250,00	47.250,00	16.060,00	35.860,00	0,09	11.390,00	8.260,00	13.060,00	0,09	34.190,00	
Promoção da Produção Agropecuária	24.920,00	24.920,00	848,50	848,50	0,00	24.071,50	848,50	848,50	0,01	24.071,50	
Promoção Comercial	2.000,00	2.000,00	0,00	0,00	0,00	2.000,00	0,00	0,00	0,00	2.000,00	
Energia	564.140,00	227.733,96	90.990,74	90.990,74	0,24	136.743,22	47.732,84	47.732,84	0,32	180.001,12	
Energia Elétrica	564.140,00	227.733,96	90.990,74	90.990,74	0,24	136.743,22	47.732,84	47.732,84	0,32	180.001,12	
Transporte	650.000,00	684.550,00	239.542,64	321.708,54	0,84	362.841,46	164.771,32	201.937,22	1,36	482.612,78	
Transporte Rodoviário	650.000,00	684.550,00	239.542,64	321.708,54	0,84	362.841,46	164.771,32	201.937,22	1,36	482.612,78	
Desporto e Lazer	240.370,00	408.320,00	67.801,74	81.803,94	0,21	326.516,06	52.167,76	65.759,96	0,44	342.560,04	
Desporto Comunitário	240.370,00	408.320,00	67.801,74	81.803,94	0,21	326.516,06	52.167,76	65.759,96	0,44	342.560,04	
Encargos Especiais	290.820,00	290.820,00	0,00	264.000,00	0,69	26.820,00	43.570,18	97.171,13	0,65	193.648,87	
Serviço da Dívida Interna	139.470,00	139.470,00	0,00	120.000,00	0,31	19.470,00	19.220,91	38.264,95	0,26	101.205,05	
Outros Encargos Especiais	151.350,00	151.350,00	0,00	144.000,00	0,37	7.350,00	24.349,27	58.906,18	0,40	92.443,82	
Reserva de Contingência	500.000,00	500.000,00	0,00	0,00	0,00	500.000,00	0,00	0,00	0,00	500.000,00	
Reserva de Contingência	500.000,00	500.000,00	0,00	0,00	0,00	500.000,00	0,00	0,00	0,00	500.000,00	
Despesas (Intra-Orçamentárias) (II)	2.000,00	2.000,00	0,00	0,00	0,00	2.000,00	0,00	0,00	0,00	2.000,00	
Total (III) (I + II)	66.905.840,00	66.905.840,00	7.529.389,11	38.516.515,80	100,00	28.389.324,20	9.512.482,01	14.857.133,03	100,00	52.048.706,97	


Prefeitura Municipal de Porteiras
Relatório Resumido de Execução Orçamentária
Demonstrativo da Execução das Despesas por Função/Subfunção
Orçamento Fiscal e da Seguridade Social
Período: Janeiro a Abril de 2022/Bimestre: Março e Abril

RREO - Anexo 2 (LRF, Art. 52, inciso II, alínea "c")


Em reais



Fábio Pinheiro Cardoso
PREFEIRO



FRANCISCO EUDES EVANGELISTA DE CARVALHO
CHEFE CONTROLE INTERNO



LJ MACEDO ADMINISTRAÇÃO E CONTABILIDADE LTDA
Contador - CRC 8053



José Nilson Correia Ursulino
SECRETARIO

Prefeitura Municipal de Porteiras
 Relatório Resumido de Execução Orçamentária
Demonstrativo da Receita Corrente Líquida
 Orçamento Fiscal e da Seguridade Social
 Período: Janeiro a Abril de 2022/Bimestre: Março e Abril

RREO - Anexo 3 (LRF, Art. 53, inciso I)

Especificação	Evolução da Receita Realizada nos Últimos 12 Meses												Total (Últimos 12 Meses)	Previsão Atualizada do Exercício
	Maio/2021	Junho/2021	Julho/2021	Agosto/2021	Setembro/2021	Outubro/2021	Novembro/2021	Dezembro/2021	Janeiro/2022	Fevereiro/2022	Março/2022	Abril/2022		
Receitas Correntes (I)	4.297.651,87	4.874.704,47	5.063.728,56	4.950.456,64	5.205.067,46	4.769.075,55	5.420.302,27	7.159.939,30	7.488.809,36	6.286.714,51	5.830.486,52	6.401.019,41	67.747.955,92	66.972.840,00
Impostos, Taxas e Contribuições de Melhoria	203.410,40	305.861,78	167.519,20	195.692,30	197.385,43	214.756,82	229.513,29	310.070,28	1.077.529,02	187.465,97	222.837,52	229.534,50	3.541.576,51	2.267.000,00
IPTU	751,94	757,51	1.818,39	495,82	189,99	274,21	5.885,33	39.982,76	12.016,58	3.159,19	2.111,36	1.130,58	68.573,66	63.000,00
ISS	94.144,50	171.043,57	55.796,50	76.889,65	66.190,97	74.200,50	102.212,53	127.721,26	38.492,18	60.751,21	62.161,96	68.028,74	997.633,57	930.000,00
ITBI	1.016,00	1.200,00	0,00	7.910,00	10.284,90	15.721,70	840,00	800,00	3.600,00	3.651,40	1.092,78	4.980,00	51.096,78	24.000,00
IRRF	76.714,70	100.845,62	78.525,44	81.816,82	89.992,69	93.548,05	84.024,52	141.103,32	1.015.199,83	113.209,22	115.092,49	118.200,50	2.108.273,20	1.000.000,00
Outros Impostos, Taxas e Contribuições de Melhoria	30.783,26	32.015,08	31.378,87	28.580,01	30.726,88	31.012,36	36.550,91	462,94	8.220,43	6.694,95	42.378,93	37.194,68	315.999,30	250.000,00
Contribuições	0,00	0,00	0,00	0,00	0,00	0,00	0,00	0,00	37.764,83	0,00	0,00	0,00	37.764,83	464.200,00
Receita Patrimonial	20.862,61	26.281,87	31.365,20	42.778,91	46.185,35	54.145,38	71.735,73	135.953,33	84.023,06	126.860,22	123.365,71	106.758,99	870.316,36	248.000,00
Rendimentos de Aplicação Financeira	20.862,61	26.281,87	31.365,20	42.778,91	46.185,35	54.145,38	71.735,73	135.953,33	84.023,06	126.860,22	123.365,71	106.758,99	870.316,36	233.000,00
Outras Receitas Patrimoniais	0,00	0,00	0,00	0,00	0,00	0,00	0,00	0,00	0,00	0,00	0,00	0,00	0,00	15.000,00
Receita Agropecuária	0,00	0,00	0,00	0,00	0,00	0,00	0,00	0,00	0,00	0,00	0,00	0,00	0,00	0,00
Receita Industrial	0,00	0,00	0,00	0,00	0,00	0,00	0,00	0,00	0,00	0,00	0,00	0,00	0,00	0,00
Receita de Serviços	0,00	0,00	0,00	0,00	0,00	0,00	0,00	0,00	0,00	0,00	0,00	0,00	0,00	0,00
Transferências Correntes	4.072.382,21	4.542.431,33	4.859.632,00	4.681.871,07	4.961.020,02	4.484.499,54	5.103.148,35	6.651.356,63	6.289.492,45	5.972.388,32	5.483.365,97	6.059.740,40	63.161.328,29	63.868.640,00
Cota-Parte do FPM	1.757.759,85	1.520.189,33	1.325.647,99	1.660.754,42	1.304.252,56	1.453.372,59	1.887.533,73	1.959.209,74	1.951.917,47	2.724.712,18	1.651.831,10	1.958.004,75	21.155.185,71	21.499.800,00
Cota-Parte do ICMS	318.572,25	339.358,80	392.233,93	429.939,22	419.148,06	419.443,54	467.704,00	463.327,80	550.619,23	382.854,15	747.421,11	578.810,22	5.509.432,31	4.275.000,00
Cota-Parte do IPVA	63.349,94	60.161,34	27.674,14	23.331,10	17.109,45	14.866,29	6.674,82	24.276,35	110.703,56	115.756,66	75.820,16	71.638,57	611.362,38	665.000,00
Cota-Parte do ITR	22,89	132,09	259,74	30,92	508,48	807,21	0,00	235,15	17,24	12,67	12,91	0,00	2.039,30	10.000,00
Transferências da LC 87/1996	1.294,10	1.294,10	1.294,10	1.294,10	1.294,10	1.294,10	1.294,10	1.294,10	1.514,85	1.514,85	1.514,85	1.514,85	16.412,20	20.000,00
Transferências da LC 61/1989	1.334,07	1.223,77	1.413,45	1.188,59	1.414,24	1.455,70	1.394,53	1.425,70	1.721,30	1.539,13	1.743,67	1.773,36	17.627,51	30.000,00
Transferência do FUNDEB	321.132,11	362.638,94	762.202,19	736.719,67	972.789,53	913.514,52	913.514,52	1.116.039,23	3.227.905,94	2.085.568,25	2.095.136,50	2.416.058,93	15.923.220,33	20.200.000,00
Outras Transferências Correntes	1.608.917,00	2.257.432,96	2.348.906,46	1.828.613,05	2.244.503,60	1.679.745,59	1.825.032,65	3.085.548,56	445.092,66	660.430,43	909.885,67	1.031.939,72	19.926.048,55	17.168.840,00
Outras Receitas Correntes	996,65	129,49	5.212,16	30.114,36	476,66	15.673,81	15.904,90	62.559,06	0,00	0,00	917,32	4.985,52	136.969,93	125.000,00
Deduções (II)	427.940,92	383.968,25	349.163,08	422.811,07	348.203,64	377.697,86	472.382,44	489.409,76	522.651,45	644.667,09	495.017,04	521.690,64	5.455.603,24	5.032.000,00
Contribuição Servidor para o Plano de Previdência	0,00	0,00	0,00	0,00	0,00	0,00	0,00	0,00	0,00	0,00	0,00	0,00	0,00	0,00
Compensações Financ. entre Regimes Previdência	0,00	0,00	0,00	0,00	0,00	0,00	0,00	0,00	0,00	0,00	0,00	0,00	0,00	0,00
Rendimentos de Aplicações de Rec. Previdenciários	0,00	0,00	0,00	0,00	0,00	0,00	0,00	0,00	0,00	0,00	0,00	0,00	0,00	0,00
Dedução da Receita para Formação do FUNDEB	427.940,92	383.968,25	349.163,08	422.811,07	348.203,64	377.697,86	472.382,44	489.409,76	522.651,45	644.667,09	495.017,04	521.690,64	5.455.603,24	5.032.000,00
Receita Corrente Líquida (III) = (I - II)	3.869.710,95	4.490.736,22	4.714.565,48	4.527.645,57	4.856.863,82	4.391.377,69	4.947.919,83	6.670.529,54	6.966.157,91	5.642.047,42	5.335.469,48	5.879.328,77	62.292.352,68	61.940.840,00
(-) Emendas individuais (art. 166-A, § 1º, da CF) (IV)	0,00	0,00	0,00	0,00	207.000,00	0,00	0,00	0,00	0,00	0,00	0,00	0,00	207.000,00	0,00
RCL Ajustada para Limites Endividamento (V)=(III-IV)	3.869.710,95	4.490.736,22	4.714.565,48	4.527.645,57	4.649.863,82	4.391.377,69	4.947.919,83	6.670.529,54	6.966.157,91	5.642.047,42	5.335.469,48	5.879.328,77	62.085.352,68	61.940.840,00
(-) Emendas de bancada (art. 166, § 16, da CF) (VI)	0,00	0,00	0,00	0,00	0,00	0,00	0,00	0,00	0,00	0,00	0,00	0,00	0,00	0,00
RCL Ajustada para Limites Desp. Pessoal (VII)=(V-VI)	3.869.710,95	4.490.736,22	4.714.565,48	4.527.645,57	4.649.863,82	4.391.377,69	4.947.919,83	6.670.529,54	6.966.157,91	5.642.047,42	5.335.469,48	5.879.328,77	62.085.352,68	61.940.840,00

Prefeitura Municipal de Porteiras
Relatório Resumido de Execução Orçamentária
Demonstrativo da Receita Corrente Líquida
Orçamento Fiscal e da Seguridade Social
Período: Janeiro a Abril de 2022/Bimestre: Março e Abril

RREO - Anexo 3 (LRF, Art. 53, inciso I)


Em reais




Fábio Pinheiro Cardoso
PREFEIRO



FRANCISCO EUDES EVANGELISTA DE CARVALHO
CHEFE CONTROLE INTERNO



LJ MACEDO ADMINISTRAÇÃO E CONTABILIDADE LTDA
Contador - CRC 8053



José Nilson Correia Ursulino
SECRETÁRIO

Prefeitura Municipal de Porteiras

Relatório Resumido de Execução Orçamentária

DEMONSTRATIVO DAS RECEITAS E DESPESAS COM MANUTENÇÃO E DESENVOLVIMENTO DO ENSINO - MDE

Orçamento Fiscal e da Seguridade Social

Período: Janeiro a Abril de 2022/Bimestre: Março e Abril

RREO - ANEXO 8 (LDB, art. 72)

R\$ 1,00

RECEITA RESULTANTE DE IMPOSTOS (Arts. 212 e 212-A da Constituição Federal)

RECEITA RESULTANTE DE IMPOSTOS	PREVISÃO ATUALIZADA (a)	RECEITAS REALIZADAS Até o Bimestre (b)
1- RECEITA DE IMPOSTOS	2.017.000,00	1.622.878,02
1.1- Receita Resultante do Imposto sobre a Propriedade Predial e Territorial Urbana – IPTU	63.000,00	18.417,71
1.2- Receita Resultante do Imposto sobre Transmissão Inter Vivos – ITBI	24.000,00	13.324,18
1.3- Receita Resultante do Imposto sobre Serviços de Qualquer Natureza – ISS	930.000,00	229.434,09
1.4- Receita Resultante do Imposto de Renda Retido na Fonte – IRRF	1.000.000,00	1.361.702,04
2- RECEITA DE TRANSFERÊNCIAS CONSTITUCIONAIS E LEGAIS	26.499.800,00	10.932.968,84
2.1- Cota-Parte FPM	21.499.800,00	8.286.465,50
2.1.1- Parcela referente à CF, art. 159, I, alínea b	19.899.800,00	8.286.465,50
2.1.2- Parcela referente à CF, art. 159, I, alíneas d e e	1.600.000,00	0,00
2.2- Cota-Parte ICMS	4.275.000,00	2.259.704,71
2.3- Cota-Parte IPI-Exportação	30.000,00	6.777,46
2.4- Cota-Parte ITR	10.000,00	42,82
2.5- Cota-Parte IPVA	665.000,00	373.918,95
2.6- Cota-Parte IOF-Ouro	0,00	0,00
2.7- Compensações Financeiras Provenientes de Impostos e Transferências Constitucionais	20.000,00	6.059,40
3- TOTAL DA RECEITA RESULTANTE DE IMPOSTOS (1 + 2)	28.516.800,00	12.555.846,86
4- TOTAL DESTINADO AO FUNDEB - 20% DE ((2.1.1) + (2.2) + (2.3) + (2.4) + (2.5))	4.975.960,00	2.185.381,89
5- VALOR MÍNIMO A SER APLICADO ALEM DO VALOR DESTINADO AO FUNDEB - 5% DE ((2.1.1) + (2.2) + (2.3) + (2.4) + (2.5)) + 25% DE ((1.1) + (1.2) + (1.3) + (1.4) + (2.1.2) + (2.6) + (2.7))	2.153.240,00	953.579,83

FUNDEB

RECEITAS RECEBIDAS DO FUNDEB NO EXERCÍCIO	PREVISÃO ATUALIZADA (a)	RECEITAS REALIZADAS Até o Bimestre (b)
6- RECEITAS RECEBIDAS DO FUNDEB	20.255.000,00	9.886.241,45
6.1- FUNDEB - Impostos e Transferências de Impostos	13.055.000,00	5.481.005,36
6.1.1- Principal	13.000.000,00	5.419.433,53
6.1.2- Rendimentos de Aplicação Financeira	55.000,00	61.571,83
6.2- FUNDEB - Complementação da União - VAAF	6.000.000,00	2.466.504,77
6.2.1- Principal	6.000.000,00	2.466.504,77
6.2.2- Rendimentos de Aplicação Financeira	0,00	0,00
6.3- FUNDEB - Complementação da União - VAAT	1.200.000,00	1.938.731,32
6.3.1- Principal	1.200.000,00	1.938.731,32
6.3.2- Rendimentos de Aplicação Financeira	0,00	0,00
7- RESULTADO LÍQUIDO DAS TRANSFERÊNCIAS DO FUNDEB (6.1.1 – 4)1	8.024.040,00	3.234.051,64

RECURSOS RECEBIDOS EM EXERCÍCIOS ANTERIORES E NÃO UTILIZADOS (SUPERÁVIT)

VALOR

[Handwritten signatures and initials]

Prefeitura Municipal de Porteiras

Relatório Resumido de Execução Orçamentária

DEMONSTRATIVO DAS RECEITAS E DESPESAS COM MANUTENÇÃO E DESENVOLVIMENTO DO ENSINO - MDE

Orçamento Fiscal e da Seguridade Social

Período: Janeiro a Abril de 2022/Bimestre: Março e Abril

RREO - ANEXO 8 (LDB, art. 72)

R\$ 1,00

8- TOTAL DOS RECURSOS DE SUPERÁVIT	0,00
8.1- SUPERÁVIT DO EXERCÍCIO IMEDIATAMENTE ANTERIOR	0,00
8.2- SUPERÁVIT RESIDUAL DE OUTROS EXERCÍCIOS	0,00
9- TOTAL DOS RECURSOS DO FUNDEB DISPONÍVEIS PARA UTILIZAÇÃO (6 +8)	

DESPESAS COM RECURSOS DO FUNDEB (Por Área de Atuação)6	DOTAÇÃO ATUALIZADA (c)	DESPESAS EMPENHADAS Até o Bimestre (d)	DESPESAS LIQUIDADAS Até o Bimestre (e)	DESPESAS PAGAS Até o Bimestre (f)	INSCRITAS EM RESTOS A PAGAR NÃO PROCESSADOS (g)
10- PROFISSIONAIS DA EDUCAÇÃO BÁSICA	12.737.900,00	11.264.000,00	4.465.467,71	4.216.768,83	0,00
10.1- Educação Infantil	3.248.140,00	2.700.000,00	1.016.583,47	950.964,01	0,00
10.1.1- Creche	0,00	0,00	0,00	0,00	0,00
10.1.2- Pré-escola	3.248.140,00	2.700.000,00	1.016.583,47	950.964,01	0,00
10.2- Ensino Fundamental	9.489.760,00	8.564.000,00	3.448.884,24	3.265.804,82	0,00
11- OUTRAS DESPESAS	5.642.000,00	1.153.831,98	438.188,32	425.512,42	0,00
11.1- Educação Infantil	1.102.950,00	36.076,79	0,00	0,00	0,00
11.1.1- Creche	0,00	0,00	0,00	0,00	0,00
11.1.2- Pré-escola	1.102.950,00	36.076,79	0,00	0,00	0,00
11.2- Ensino Fundamental	4.539.050,00	1.117.755,19	438.188,32	425.512,42	0,00
12- TOTAL DAS DESPESAS COM RECURSOS DO FUNDEB (10 + 11)	18.379.900,00	12.417.831,98	4.903.656,03	4.642.281,25	0,00

INDICADORES DO FUNDEB

DESPESAS CUSTEADAS COM RECEITAS DO FUNDEB RECEBIDAS NO EXERCÍCIO	DESPESAS EMPENHADAS Até o Bimestre (d)	DESPESAS LIQUIDADAS Até o Bimestre (e)	DESPESAS PAGAS Até o Bimestre (f)	INSCRITAS EM RESTOS A PAGAR NÃO PROCESSADOS (g)	INSCRITAS EM RESTOS A PAGAR NÃO PROCESSADOS (SEM DISPONIBILIDADE DE CAIXA) (h)
13- Total das Despesas do FUNDEB com Profissionais da Educação Básica	11.264.000,00	4.465.467,71	4.216.768,83	0,00	
14- Total das Despesas custeadas com FUNDEB - Impostos e Transferências de Impostos	9.409.440,52	3.614.757,89	3.419.002,57	0,00	
15- Total das Despesas custeadas com FUNDEB - Complementação da União - VAAF	308.391,46	272.314,67	272.314,67	0,00	
16- Total das Despesas custeadas com FUNDEB - Complementação da União - VAAT	2.700.000,00	1.016.583,47	950.964,01	0,00	
17- Total das Despesas custeadas com FUNDEB - Comp. União - VAAT Educação Infantil	2.700.000,00	1.016.583,47	950.964,01	0,00	
18- Total das Despesas custeadas com FUNDEB - Comp. União - VAAT Despesa de Capital	0,00	0,00	0,00	0,00	

INDICADORES - Art. 212-A, inciso XI e § 3º - Constituição Federal 2	VALOR EXIGIDO (i)	VALOR APLICADO (j)	VALOR CONSIDERADO APÓS DEDUÇÕES (k)	% APLICADO (l)
19- Mínimo de 70% do FUNDEB na Remuneração dos Profissionais da Educação Básica	6.920.369,01	4.465.467,71	4.465.467,71	45,17
20 - Percentual de 50% da Complementação da União ao FUNDEB (VAAT) na Educação Infantil	969.365,66	1.016.583,47	1.016.583,47	52,44
21- Mínimo de 15% da Complementação da União ao FUNDEB - VAAT em Despesas de Capital	290.809,70	0,00	0,00	0,00

INDICADOR - Art.25, § 3º - Lei nº 14.113, de 2020 - (Máximo de 10% de Superávit) 3	VALOR MÁXIMO PERMITIDO (m)	VALOR NÃO APLICADO (n)	VALOR NÃO APLICADO APÓS AJUSTE (o)	% NÃO APLICADO (p)
22- Total da Receita Recebida e não Aplicada no Exercício	988.624,15	4.982.585,42	4.982.585,42	50,40

Prefeitura Municipal de Porteiras

Relatório Resumido de Execução Orçamentária

DEMONSTRATIVO DAS RECEITAS E DESPESAS COM MANUTENÇÃO E DESENVOLVIMENTO DO ENSINO - MDE

Orçamento Fiscal e da Seguridade Social

Período: Janeiro a Abril de 2022/Bimestre: Março e Abril

RREO - ANEXO 8 (LDB, art. 72)

R\$ 1,00

INDICADOR - Art.25, § 3º - Lei nº 14.113, de 2020 - (Aplicação do Superávit de Exercício Anterior) 3	VALOR DE SUPERÁVIT PERMITIDO NO EXERCÍCIO ANTERIOR (q)	VALOR NÃO APLICADO NO EXERCÍCIO ANTERIOR (r)	VALOR DE SUPERÁVIT APLICADO ATÉ O PRIMEIRO QUADRIMESTRE (s)	VALOR APLICADO ATÉ O PRIMEIRO QUADRIMESTRE QUE INTEGRARÁ O LIMITE CONSTITUCIONAL (t)	VALOR APLICADO APÓS O PRIMEIRO QUADRIMESTRE (u)	VALOR NÃO APLICADO (v)
23- Total das Despesas custeadas com Superávit do FUNDEB						
23.1- Total das Despesas custeadas com FUNDEB - Impostos e Transferências de Impostos						
23.2- Total das Despesas custeadas com FUNDEB - Complementação da União (VAAF + VAAT)						

DESPESAS COM MANUTENÇÃO E DESENVOLVIMENTO DO ENSINO - MDE - CUSTEADAS COM RECEITA DE IMPOSTOS (EXCETO FUNDEB)

DESPESAS COM AÇÕES TÍPICAS DE MDE - RECEITAS DE IMPOSTOS - EXCETO FUNDEB (Por Área de Atuação) 6	DOTAÇÃO ATUALIZADA (c)	DESPESAS EMPENHADAS Até o Bimestre (d)	DESPESAS LIQUIDADAS Até o Bimestre (e)	DESPESAS PAGAS Até o Bimestre (f)	INSCRITAS EM RESTOS A PAGAR NÃO PROCESSADOS (g)
24- EDUCAÇÃO INFANTIL	991.060,00	6.400,00	6.400,00	6.400,00	0,00
24.1- Creche	0,00	0,00	0,00	0,00	0,00
24.2- Pré-escola	991.060,00	6.400,00	6.400,00	6.400,00	0,00
25- ENSINO FUNDAMENTAL	4.444.920,00	2.471.337,45	818.021,92	708.506,87	0,00
26- TOTAL DAS DESPESAS COM AÇÕES TÍPICAS DE MDE (24 + 25)	5.435.980,00	2.477.737,45	824.421,92	714.906,87	0,00

APURAÇÃO DAS DESPESAS PARA FINS DE LIMITE MÍNIMO CONSTITUCIONAL

VALOR

27- TOTAL DAS DESPESAS DE MDE CUSTEADAS COM RECURSOS DE IMPOSTOS (FUNDEB E RECEITA DE IMPOSTOS) = (L14(d ou e) + L26(d ou e) + L23.1(t))	4.439.179,81
28 (-) RESULTADO LÍQUIDO DAS TRANSFERÊNCIAS DO FUNDEB = (L7)	3.234.051,64
29 (-) RESTOS A PAGAR NÃO PROCESSADOS INSCRITOS NO EXERCÍCIO SEM DISPONIBILIDADE FINANCEIRA DE RECURSOS DO FUNDEB IMPOSTOS4 = (L14h)	
30 (-) RESTOS A PAGAR NÃO PROCESSADOS INSCRITOS NO EXERCÍCIO SEM DISPONIBILIDADE FINANCEIRA DE RECURSOS DE IMPOSTOS 4 e 7	
31 (-) CANCELAMENTO, NO EXERCÍCIO, DE RESTOS A PAGAR INSCRITOS COM DISPONIBILIDADE FINANCEIRA DE RECURSOS DE IMPOSTOS VINCULADOS AO ENSINO = (L34.1(ac) + L34.2(ac))	
32- TOTAL DAS DESPESAS PARA FINS DE LIMITE (27 - (28 + 29 + 30 + 31))	1.205.128,17

APURAÇÃO DO LIMITE MÍNIMO CONSTITUCIONAL 2 e 5

VALOR EXIGIDO (x)

VALOR APLICADO (w)

% APLICADO (y)

33- APLICAÇÃO EM MDE SOBRE A RECEITA RESULTANTE DE IMPOSTOS	3.138.961,71	1.205.128,17	9,60
---	--------------	--------------	------

RESTOS A PAGAR INSCRITOS EM EXERCÍCIOS ANTERIORES COM DISPONIBILIDADE FINANCEIRA DE RECURSOS DE IMPOSTOS E DO FUNDEB 8

SALDO INICIAL (z)

RP LIQUIDADOS (aa)

RP PAGOS (ab)

RP CANCELADOS (ac)

SALDO FINAL (ad)

34- RESTOS A PAGAR DE DESPESAS COM MDE	7.073.317,79	749.208,80	6.904.081,62	0,00	169.236,17
34.1 - Executadas com Recursos de Impostos e Transferências de Impostos	461.579,74	98.247,00	340.490,67	0,00	121.089,07
34.2 - Executadas com Recursos do FUNDEB - Impostos	4.193.840,42	16.204,33	4.188.367,81	0,00	5.472,61
34.3 - Executadas com Recursos do FUNDEB - Complementação da União (VAAT + VAAF)	2.417.897,63	634.757,47	2.375.223,14	0,00	42.674,49

Prefeitura Municipal de Porteiras
Relatório Resumido de Execução Orçamentária

DEMONSTRATIVO DAS RECEITAS E DESPESAS COM MANUTENÇÃO E DESENVOLVIMENTO DO ENSINO - MDE

Orçamento Fiscal e da Seguridade Social

Período: Janeiro a Abril de 2022/Bimestre: Março e Abril

RREO - ANEXO 8 (LDB, art. 72)

R\$ 1,00

OUTRAS INFORMAÇÕES PARA CONTROLE					
RECEITAS ADICIONAIS PARA FINANCIAMENTO DO ENSINO	PREVISÃO ATUALIZADA (a)	RECEITAS REALIZADAS Até o Bimestre (b)			
35- RECEITA DE TRANSFERÊNCIAS DO FNDE (INCLUINDO RENDIMENTOS DE APLICAÇÃO)	2.010.000,00	504.625,01			
35.1- Salário-Educação	600.000,00	171.184,19			
35.2- PDDE	40.000,00	0,00			
35.3- PNAE	500.000,00	118.436,16			
35.4 - PNATE	350.000,00	113.809,98			
35.5- Outras Transferências do FNDE	520.000,00	101.194,68			
36- RECEITA DE TRANSFERÊNCIAS DE CONVÊNIOS	200.000,00	307.875,00			
37- RECEITA DE ROYALTIES DESTINADOS À EDUCAÇÃO	0,00	0,00			
38- RECEITA DE OPERAÇÕES DE CRÉDITO VINCULADAS À EDUCAÇÃO	0,00	0,00			
39- OUTRAS RECEITAS PARA FINANCIAMENTO DO ENSINO	120.000,00	75.738,00			
40- TOTAL DAS RECEITAS ADICIONAIS P/ FINANCIAMENTO DO ENSINO = (35+36+37+38+39)	2.330.000,00	888.238,01			
OUTRAS DESPESAS COM EDUCAÇÃO (Por Área de Atuação) 6	DOTAÇÃO ATUALIZADA (c)	DESPESAS EMPENHADAS Até o Bimestre (d)	DESPESAS LIQUIDADAS Até o Bimestre (d)	DESPESAS PAGAS Até o Bimestre (d)	INSCRITAS EM RESTOS A PAGAR NÃO PROCESSADOS (g)
41- EDUCAÇÃO INFANTIL	440.000,00	0,00	0,00	0,00	0,00
41.1- Creche	0,00	0,00	0,00	0,00	0,00
41.2- Pré-escola	440.000,00	0,00	0,00	0,00	0,00
42- ENSINO FUNDAMENTAL	3.050.000,00	2.035.581,06	727.551,19	308.479,68	0,00
43- ENSINO MÉDIO	0,00	0,00	0,00	0,00	0,00
44- ENSINO SUPERIOR	0,00	0,00	0,00	0,00	0,00
45- ENSINO PROFISSIONAL NÃO INTEGRADO AO ENSINO REGULAR	60.000,00	0,00	0,00	0,00	0,00
46- TOTAL DAS DESPESAS CUSTEADAS COM RECEITAS ADICIONAIS PARA FINANCIAMENTO DO ENSINO (41 + 42 + 43 + 44 + 45)	3.550.000,00	2.035.581,06	727.551,19	308.479,68	0,00
TOTAL GERAL DAS DESPESAS COM EDUCAÇÃO	DOTAÇÃO ATUALIZADA (c)	DESPESAS EMPENHADAS Até o Bimestre (d)	DESPESAS LIQUIDADAS Até o Bimestre (d)	DESPESAS PAGAS Até o Bimestre (d)	INSCRITAS EM RESTOS A PAGAR NÃO PROCESSADOS (g)
47- TOTAL GERAL DAS DESPESAS COM EDUCAÇÃO (12 + 26 + 46)	27.365.880,00	16.931.150,49	6.455.629,14	5.665.667,80	0,00
47.1- Despesas Correntes	22.571.880,00	15.315.850,27	5.970.883,37	5.333.540,86	0,00
47.1.1- Pessoal Ativo	16.842.050,00	11.710.500,00	4.599.316,49	4.343.899,12	0,00
47.1.2- Pessoal Inativo	0,00	0,00	0,00	0,00	0,00
47.1.3- Transferências às instituições comunitárias, confessionais ou filantrópicas sem fins lucrativos	18.250,00	16.500,00	5.500,00	4.125,00	0,00
47.1.4- Outras Despesas Correntes	5.711.580,00	3.588.850,27	1.366.066,88	985.516,76	0,00
47.2- Despesas de Capital	4.794.000,00	1.615.300,22	484.745,77	332.126,92	0,00
47.2.1- Transferências às instituições comunitárias, confessionais ou filantrópicas sem fins lucrativos	0,00	0,00	0,00	0,00	0,00
47.2.2- Outras Despesas de Capital	4.794.000,00	1.615.300,22	484.745,77	332.126,92	0,00
CONTROLE DA DISPONIBILIDADE FINANCEIRA E CONCILIAÇÃO BANCÁRIA	FUNDEB (ae)		SALÁRIO EDUCAÇÃO (af)		
48- DISPONIBILIDADE FINANCEIRA EM 31 DE DEZEMBRO DE <EXERCÍCIO ANTERIOR>			0,00		0,00

Prefeitura Municipal de Porteiras

Relatório Resumido de Execução Orçamentária

DEMONSTRATIVO DAS RECEITAS E DESPESAS COM MANUTENÇÃO E DESENVOLVIMENTO DO ENSINO - MDE

Orçamento Fiscal e da Seguridade Social


Período: Janeiro a Abril de 2022/Bimestre: Março e Abril


RREO - ANEXO 8 (LDB, art. 72)

			RS\$ 1,00
49- (+) INGRESSO DE RECURSOS ATÉ O BIMESTRE (orçamentário)		0,00	0,00
50- (-) PAGAMENTOS EFETUADOS ATÉ O BIMESTRE (orçamentário e restos a pagar)		0,00	0,00
51- (=) DISPONIBILIDADE FINANCEIRA ATÉ O BIMESTRE		0,00	0,00
52- (+) AJUSTES POSITIVOS (RETENÇÕES E OUTROS VALORES EXTRAORÇAMENTÁRIOS)		0,00	0,00
53- (-) AJUSTES NEGATIVOS (OUTROS VALORES EXTRAORÇAMENTÁRIOS)		0,00	0,00
54- (=) SALDO FINANCEIRO CONCILIADO (Saldo Bancário)		0,00	0,00


Fábio Pinheiro Cardoso
PREFEIRO


FRANCISCO EUDES EVANGELISTA DE CARVALHO
CHEFE CONTROLE INTERNO


LJ MACEDO ADMINISTRAÇÃO E CONTABILIDADE LTDA
Contador - CRC 8053


José Nilson Correia Ursulino
SECRETARIO

Prefeitura Municipal de Porteiras
 Relatório Resumido de Execução Orçamentária
Demonstrativo das Receitas e Despesas com Ações e Serviços Públicos de Saúde
 Orçamento Fiscal e da Seguridade Social
 Período: Janeiro a Abril de 2022/Bimestre: Março e Abril

RREO - Anexo 12 (LC 141/2012, art. 35)

R\$ 1,00

	0,00	0,00	0,00	0,00	0,00	0,00	0,00	0,00	0,00	0,00
Despesas Correntes	0,00	0,00	0,00	0,00	0,00	0,00	0,00	0,00	0,00	0,00
Despesas de Capital	0,00	0,00	0,00	0,00	0,00	0,00	0,00	0,00	0,00	0,00
OUTRAS SUBFUNÇÕES (X)	1.090.560,00	1.136.560,00	1.034.114,49	90,99	414.526,35	36,47	386.286,56	33,99	0,00	0,00
Despesas Correntes	1.085.560,00	1.131.560,00	1.034.114,49	91,39	414.526,35	36,83	386.286,56	34,14	0,00	0,00
Despesas de Capital	5.000,00	5.000,00	0,00	0,00	0,00	0,00	0,00	0,00	0,00	0,00
TOTAL (XI) = (IV + V + VI + VII + VIII + IX + X)	5.593.850,00	5.859.350,00	4.490.107,90	76,63	2.031.156,06	34,67	1.812.152,99	30,93	0,00	0,00

APURAÇÃO DO CUMPRIMENTO DO LIMITE MÍNIMO PARA APLICAÇÃO EM ASPS	DEPESAS EMPENHADAS (d)	DEPESAS LIQUIDADAS (e)	DEPESAS PAGAS (f)
Total das Despesas com ASPS (XII) = (XI)	4.490.107,90	2.031.156,06	1.812.152,99
(-) Restos a Pagar Não Processados Inscritos Indevidamente no Exercício sem Disponibilidade Financeira (XIII)			
(-) Despesas com Recursos Vinculados à Parcela do Percentual Mínimo que não foi Aplicada em ASPS em Exercícios Anteriores (XIV)			
(-) Despesas Custeadas com Disponibilidade de Caixa Vinculada aos Restos a Pagar Cancelados (XV)			
(=) VALOR APLICADO EM ASPS (XVI) = (XII - XIII - XIV - XV)	4.490.107,90	2.031.156,06	1.812.152,99
Despesa Mínima a ser Aplicada em ASPS (XVII) = (III) x 15% (LC 141/2012)		1.883.377,03	
Despesa Mínima a ser Aplicada em ASPS (XVII) = (III) x % (Lei Orgânica Municipal)			
Diferença entre o Valor Aplicado e a Despesa Mínima a ser Aplicada (XVIII) = (XVI (d ou e) - XVII)1	2.606.730,87	147.779,03	
Limite não Cumprido (XIX) = (XVIII) (Quando valor for inferior a zero)	0,00	0,00	
PERCENTUAL DA RECEITA DE IMPOSTOS E TRANSFERÊNCIAS CONSTITUCIONAIS E LEGAIS APLICADO EM ASPS (XVI / III)*100 (mínimo de 15% conforme LC nº 141/2012 ou % da Lei Orgânica Municipal)		16,18	

CONTROLE DO VALOR REFERENTE AO PERCENTUAL MÍNIMO NÃO CUMPRIDO EM EXERCÍCIOS ANTERIORES PARA FINS DE APLICAÇÃO DOS RECURSOS VINCULADOS CONFORME ARTIGOS 25 E 26 DA LC 141/2012	LIMITE NÃO CUMPRIDO				
	Saldo Inicial (no exercício atual) (h)	Despesas Custeadas no Exercício de Referência			Saldo Final (não aplicado)1 (l) = (h - (i ou j))
		Empenhadas (i)	Liquidadas (j)	Pagas (k)	
Diferença de limite não cumprido em 2022 (saldo final = XIXd)					
Diferença de limite não cumprido em 2021 (saldo inicial igual ao saldo final do demonstrativo do exercício anterior)					
Diferença de limite não cumprido em Exercícios Anteriores (saldo inicial igual ao saldo final do demonstrativo do exercício anterior)					
TOTAL DA DIFERENÇA DE LIMITE NÃO CUMPRIDO EM EXERCÍCIOS ANTERIORES (XX)					

EXECUÇÃO DE RESTOS A PAGAR										
EXERCÍCIO DO EMPENHO 2	Valor Mínimo para aplicação em ASPS (m)	Valor aplicado em ASPS no exercício (n)	Valor aplicado além do limite mínimo (o) = (n - m), se < 0, então (o) = 0	Total inscrito em RP no exercício (p)	RPNP Inscritos Indevidamente no Exercício sem Disponibilidade Financeira q = (XIII)d	Valor inscrito em RP considerado no Limite (r) = (p - (o + q)) se < 0, então (r) = (0)	Total de RP pagos (s)	Total de RP a pagar (t)	Total de RP cancelados ou prescritos (u)	Diferença entre o valor aplicado além do limite e o total de RP cancelados (v) = ((o + q) - u)
Empenhos de 2021	0,00	0,00	0,00	0,00	0,00	0,00	0,00	0,00	0,00	0,00
Empenhos de 2020	0,00	0,00	0,00	0,00	0,00	0,00	0,00	0,00	0,00	0,00
Empenhos de 2019	0,00	0,00	0,00	0,00	0,00	0,00	0,00	0,00	0,00	0,00
Empenhos de 2018 e anteriores	0,00	0,00	0,00	0,00	0,00	0,00	0,00	0,00	0,00	0,00

Prefeitura Municipal de Porteiras
 Relatório Resumido de Execução Orçamentária
Demonstrativo das Receitas e Despesas com Ações e Serviços Públicos de Saúde
 Orçamento Fiscal e da Seguridade Social
 Período: Janeiro a Abril de 2022/Bimestre: Março e Abril

RREO - Anexo 12 (LC 141/2012, art. 35)

R\$ 1,00

TOTAL DOS RESTOS A PAGAR CANCELADOS OU PRESCRITOS ATÉ O FINAL DO EXERCÍCIO ATUAL QUE AFETARAM O CUMPRIMENTO DO LIMITE (XXI) (soma dos saldos negativos da coluna "v")	0,00
TOTAL DOS RESTOS A PAGAR CANCELADOS OU PRESCRITOS ATÉ O FINAL DO EXERCÍCIO ANTERIOR QUE AFETARAM O CUMPRIMENTO DO LIMITE (XXII) (valor informado no demonstrativo do exercício anterior)	
TOTAL DOS RESTOS A PAGAR CANCELADOS OU PRESCRITOS NO EXERCÍCIO ATUAL QUE AFETARAM O CUMPRIMENTO DO LIMITE (XXIII) = (XXI - XXII) (Artigo 24 § 1º e 2º da LC 141/2012)	

CONTROLE DE RESTOS A PAGAR CANCELADOS OU PRESCRITOS CONSIDERADOS PARA FINS DE APLICAÇÃO DA DISPONIBILIDADE DE CAIXA CONFORME ARTIGO 24§ 1º e 2º DA LC 141/2012	RESTOS A PAGAR CANCELADOS OU PRESCRITOS				
	Saldo Inicial (w)	Despesas Custeadas no Exercício de Referência			Saldo Final (não aplicado) ¹ (aa) = (w - (x ou y))
		Empenhadas (x)	Liquidadas (y)	Pagas (z)	
Restos a pagar cancelados ou prescritos em 2020 a serem compensados (XXIV) (saldo inicial = XXIII)					
Restos a pagar cancelados ou prescritos em 2019 a serem compensados (XXV) (saldo inicial igual ao saldo final do demonstrativo do exercício anterior)					
Restos a pagar cancelados ou prescritos em exercícios anteriores a serem compensados (XXVI) (saldo inicial igual ao saldo final do demonstrativo do exercício)					
TOTAL DE RESTOS A PAGAR CANCELADOS OU PRESCRITOS A COMPENSAR (XXVII)					

RECEITAS ADICIONAIS PARA O FINANCIAMENTO DA SAÚDE NÃO COMPUTADAS NO CÁLCULO DO MÍNIMO	PREVISÃO INICIAL	PREVISÃO ATUALIZADA (a)	RECEITAS REALIZADAS	
			Até o Bimestre (b)	% (b/a) x 100
RECEITAS DE TRANSFERÊNCIAS PARA A SAÚDE (XXVIII)	9.850.190,00	9.850.190,00	1.920.564,83	19,50
Proveniente da União	9.190.190,00	9.190.190,00	1.831.137,92	19,92
Proveniente dos Estados	660.000,00	660.000,00	89.426,91	13,55
Proveniente de outros Municípios	0,00	0,00	0,00	0,00
RECEITA DE OPERAÇÕES DE CRÉDITO INTERNAS E EXTERNAS VINCULADAS A SAÚDE (XXIX)	0,00	0,00	0,00	0,00
OUTRAS RECEITAS (XXX)	619.410,00	619.410,00	175.817,29	28,38
TOTAL DE RECEITAS ADICIONAIS PARA FINANCIAMENTO DA SAÚDE (XXXI) = (XXVIII + XXIX + XXX)	10.469.600,00	10.469.600,00	2.096.382,12	20,02

DESPESAS COM AÇÕES E SERVIÇOS PÚBLICOS DE SAÚDE (ASPS) – POR SUBFUNÇÃO E CATEGORIA ECONÔMICA	DOTAÇÃO INICIAL	DOTAÇÃO ATUALIZADA (c)	DESPESAS EMPENHADAS		DESPESAS LIQUIDADAS		DESPESAS PAGAS		Inscritas em Restos a Pagar Não Processados (g)
			Até o Bimestre (d)	% (d/c) x 100	Até o Bimestre (e)	% (e/c) x 100	Até o Bimestre (f)	% (f/c) x 100	
ATENÇÃO BÁSICA (XXXII)	6.803.630,00	6.457.986,04	3.125.540,39	48,40	1.117.967,29	17,31	1.025.413,67	15,88	0,00
Despesas Correntes	5.631.630,00	5.661.130,00	3.124.616,39	55,19	1.117.967,29	19,75	1.025.413,67	18,11	0,00
Despesas de Capital	1.172.000,00	796.856,04	924,00	0,12	0,00	0,00	0,00	0,00	0,00
ASSISTÊNCIA HOSPITALAR E AMBULATORIAL (XXXIII)	2.345.020,00	1.981.020,00	748.969,22	37,81	417.311,58	21,07	396.763,04	20,03	0,00
Despesas Correntes	2.065.020,00	1.815.020,00	748.969,22	41,27	417.311,58	22,99	396.763,04	21,86	0,00
Despesas de Capital	280.000,00	166.000,00	0,00	0,00	0,00	0,00	0,00	0,00	0,00
SUORTE PROFILÁTICO E TERAPÊUTICO (XXXIV)	0,00	0,00	0,00	0,00	0,00	0,00	0,00	0,00	0,00
Despesas Correntes	0,00	0,00	0,00	0,00	0,00	0,00	0,00	0,00	0,00
Despesas de Capital	0,00	0,00	0,00	0,00	0,00	0,00	0,00	0,00	0,00
VIGILÂNCIA SANITÁRIA (XXXV)	248.390,00	248.390,00	125.000,00	50,32	20.280,35	8,16	20.280,35	8,16	0,00
Despesas Correntes	248.390,00	248.390,00	125.000,00	50,32	20.280,35	8,16	20.280,35	8,16	0,00
Despesas de Capital	0,00	0,00	0,00	0,00	0,00	0,00	0,00	0,00	0,00
VIGILÂNCIA EPIDEMIOLÓGICA (XXXVI)	0,00	0,00	0,00	0,00	0,00	0,00	0,00	0,00	0,00
Despesas Correntes	0,00	0,00	0,00	0,00	0,00	0,00	0,00	0,00	0,00

Prefeitura Municipal de Porteiras

Relatório Resumido de Execução Orçamentária

Demonstrativo das Receitas e Despesas com Ações e Serviços Públicos de Saúde

Orçamento Fiscal e da Seguridade Social

Período: Janeiro a Abril de 2022/Bimestre: Março e Abril

RREO - Anexo 12 (LC 141/2012, art. 35)

RS 1,00

Despesas de Capital	0,00	0,00	0,00	0,00	0,00	0,00	0,00	0,00	0,00	0,00
ALIMENTAÇÃO E NUTRIÇÃO (XXXVII)	0,00	0,00	0,00	0,00	0,00	0,00	0,00	0,00	0,00	0,00
Despesas Correntes	0,00	0,00	0,00	0,00	0,00	0,00	0,00	0,00	0,00	0,00
Despesas de Capital	0,00	0,00	0,00	0,00	0,00	0,00	0,00	0,00	0,00	0,00
OUTRAS SUBFUNÇÕES (XXXVIII)	1.074.030,00	1.074.030,00	425.288,40	39,60	111.264,80	10,36	96.774,80	9,01	0,00	0,00
Despesas Correntes	983.060,00	983.060,00	425.288,40	43,26	111.264,80	11,32	96.774,80	9,84	0,00	0,00
Despesas de Capital	90.970,00	90.970,00	0,00	0,00	0,00	0,00	0,00	0,00	0,00	0,00
TOTAL DAS DESPESAS NÃO COMPUTADAS NO CÁLCULO DO MÍNIMO (XXXIX) = (XXXII + XXXIII + XXXIV + XXXV + XXXVI + XXXVII + XXXVIII)	10.471.070,00	9.761.426,04	4.424.798,01	45,33	1.666.824,02	17,08	1.539.231,86	15,77		0,00

DESPESAS TOTAIS COM SAÚDE EXECUTADAS COM RECURSOS PRÓPRIOS E COM RECURSOS TRANSFERIDOS DE OUTROS ENTES	DOTAÇÃO INICIAL	DOTAÇÃO ATUALIZADA (c)	DESPESAS EMPENHADAS		DESPESAS LIQUIDADAS		DESPESAS PAGAS		Inscritas em Restos a Pagar Não Processados (g)
			Até o Bimestre (d)	% (d/c) x 100	Até o Bimestre (e)	% (e/c) x 100	Até o Bimestre (f)	% (f/c) x 100	
ATENÇÃO BÁSICA (XL) = (IV + XXXII)	10.022.050,00	10.025.406,04	5.325.191,94	53,12	1.996.609,79	19,92	1.832.816,94	18,28	0,00
ASSISTÊNCIA HOSPITALAR E AMBULATORIAL (XLI) = (V + SUPORTE PROFILÁTICO E TERAPÊUTICO (XLII) = (VI + X	3.430.250,00	2.936.750,00	1.851.911,20	63,06	1.071.480,88	36,49	939.496,16	31,99	0,00
VIGILÂNCIA SANITÁRIA (XLIII) = (VII + XXXV)	0,00	0,00	0,00	0,00	0,00	0,00	0,00	0,00	0,00
VIGILÂNCIA EPIDEMIOLÓGICA (XLIV) = (VIII + XXXVI)	448.030,00	448.030,00	278.399,88	62,14	104.098,26	23,23	96.010,39	21,43	0,00
ALIMENTAÇÃO E NUTRIÇÃO (XLV) = (XIX + XXXVII)	0,00	0,00	0,00	0,00	0,00	0,00	0,00	0,00	0,00
OUTRAS SUBFUNÇÕES (XLVI) = (X + XXXVIII)	0,00	0,00	0,00	0,00	0,00	0,00	0,00	0,00	0,00
TOTAL DAS DESPESAS COM SAÚDE (XLVII) = (XI + XXXIX)	2.164.590,00	2.210.590,00	1.459.402,89	66,02	525.791,15	23,79	483.061,36	21,85	0,00
TOTAL DAS DESPESAS COM SAÚDE (XLVII) = (XI + XXXIX)	16.064.920,00	15.620.776,04	8.914.905,91	57,07	3.697.980,08	23,67	3.351.384,85	21,45	0,00
(-) Despesas executadas com recursos provenientes das transferências de recursos de outros entes3	10.471.070,00	9.761.426,04	4.424.798,01	45,33	1.666.824,02	17,08	1.539.231,86	15,77	0,00
TOTAL DAS DESPESAS EXECUTADAS COM RECURSOS PRÓPRIOS (XLVIII)	5.593.850,00	5.859.350,00	4.490.107,90	76,63	2.031.156,06	34,67	1.812.152,99	30,93	0,00

Prefeitura Municipal de Porteiras
Relatório Resumido de Execução Orçamentária
Demonstrativo das Receitas e Despesas com Ações e Serviços Públicos de Saúde
Orçamento Fiscal e da Seguridade Social
Período: Janeiro a Abril de 2022/Bimestre: Março e Abril

RREO - Anexo 12 (LC 141/2012, art. 35)


R\$ 1,00




Fábio Pinheiro Cardoso
PREFEIRO



FRANCISCO EUDES EVANGELISTA DE CARVALHO
CHEFE CONTROLE INTERNO



LJ MACEDO ADMINISTRAÇÃO E CONTABILIDADE LTDA
Contador - CRC 8053



José Nilson Correia Ursulino
SECRETARIO

Estado do Ceará
Prefeitura Municipal de Porteiras
EDITAL DE PUBLICAÇÃO Nº 2022.05.24-1

O PREFEIRO do Município de Porteiras - Estado do Ceará, Cidadão Fábio Pinheiro Cardoso, em pleno exercício do cargo e no uso competente de suas atribuições, notadamente as conferidas pelo Art. 28, Inciso X, da Constituição do Estado do Ceará, **RESOLVE** publicar mediante afixação nos locais de amplo acesso do público em geral no âmbito do Município de Porteiras/CE, o **RELATÓRIO RESUMIDO DA EXECUÇÃO ORÇAMENTÁRIA - RREO**, atinente ao **2º BIMESTRE** do exercício financeiro de **2022**.

PUBLIQUE-SE, DIVULGUE-SE, CUMPRA-SE.

**Paço do Poder Executivo Municipal de Porteiras - Estado do Ceará.
Em, 24 de Maio de 2022.**


Fábio Pinheiro Cardoso
PREFEIRO

DECLARAÇÃO

Em cumprimento ao art. 7º da Instrução Normativa do TCM nº 03/2000, **DECLARO**, para fins de prova junto a esse Órgão de Controle Externo, que a Prefeitura Municipal de Porteiras - CE publicou mediante afixação nos locais de amplo acesso público em geral no âmbito do Município de Porteiras e no site www.porteiras.ce.gov.br o **R.R.E.O. (Relatório Resumido de Execução Orçamentária)** (art. 54 da Lei Complementar nº 101/2000), referente ao **2º BIMESTRE de 2022**, conforme EDITAL DE PUBLICAÇÃO anexo.

Porteiras - CE, 24 de Maio de 2022.


Fábio Pinheiro Cardoso
PREFEIRO