

Prefeitura Municipal de Porteiras
Relatório Resumido de Execução Orçamentária

Balanco Orçamentário

Orçamento Fiscal e da Seguridade Social

Período: Janeiro a Abril de 2018/Bimestre: Março e Abril

RREO - Anexo 1 (LRF, Art. 52, inciso I, alíneas "a" e "b" do inciso II e §1º)

Em reais

Recargas Orçamentárias	Previsão Inicial	Previsão Atualizada (a)	Recargas Realizadas						Saldo (a-c)	
			No Bimestre (b)		Até Bimestre (c)		%			
			Até o Bimestre (f)	Saldo (g) = (e-f)	Até o Bimestre (h)	Saldo (i) = (e-h)	Despesas Pagas Até o Bimestre (j)	Inscritas em Restos a Pagar Não Proc. (k)		
Despesas Orçamentárias	Dotação Inicial (d)	Dotação Atualizada (e)	Despesas Empenhadas No Bimestre	Até o Bimestre (f)	Saldo (g) = (e-f)	Despesas Empenhadas Até o Bimestre (h)	Saldo (i) = (e-h)	Despesas Pagas Até o Bimestre (j)	Inscritas em Restos a Pagar Não Proc. (k)	
Recargas Orçamentárias										
Recargas (Exceto Intra-Orçamentárias) (I)	50.289.887,00	50.289.887,00	5.866.809,24		11,67	12.629.195,09		25,11	37.660.691,91	
Recargas Correntes	47.922.993,93	47.922.993,93	5.746.809,24		11,99	12.509.195,09		26,10	35.413.798,84	
Impostos, Taxas e Contribuições de Melhoria	1.876.301,28	1.876.301,28	275.884,06		14,70	530.366,40		28,27	1.345.934,88	
Impostos	1.549.309,28	1.549.309,28	216.106,97		13,95	400.310,65		25,84	1.148.998,63	
Taxas	5.799,40	5.799,40	3.439,20		59,30	16.617,63		286,54	-10.818,23	
Contribuição de Melhoria	321.192,60	321.192,60	56.337,89		17,54	113.438,12		35,32	207.754,48	
Recarga Patrimonial	622.788,23	622.788,23	25.146,77		4,04	46.263,44		7,43	576.524,79	
Valores Mobiliários	617.973,23	617.973,23	25.146,77		4,07	46.263,44		7,49	571.709,79	
Demais Recargas Patrimoniais	4.815,00	4.815,00	0,00		0,00	0,00		0,00	4.815,00	
Transferências Correntes	45.395.377,15	45.395.377,15	5.440.512,49		11,98	11.917.530,77		26,25	33.477.846,38	
Transferências da União e de suas Entidades	24.930.903,99	24.930.903,99	2.886.240,02		11,58	5.856.339,22		23,49	19.074.564,77	
Transferências de Outros Instituições Públicas	7.424.595,34	7.424.595,34	816.004,48		10,99	1.732.408,29		23,33	5.692.187,05	
Outras Recargas Correntes	13.039.877,82	13.039.877,82	1.738.267,99		13,33	4.328.783,26		33,20	8.711.094,56	
Indenizações, Restituições e Ressarcimentos	28.527,27	28.527,27	5.265,92		18,46	15.034,48		52,70	13.492,79	
Demais Recargas Correntes	1.611,42	1.611,42	1.326,83		82,34	8.788,83		545,41	-7.177,41	
Recargas de Capital	26.915,85	26.915,85	3.939,09		14,63	6.245,85		23,20	20.670,20	
Alienação de Bens Móveis	2.366.893,07	2.366.893,07	120.000,00		5,07	120.000,00		5,07	2.246.893,07	
Transferências de Capital	16.959,50	16.959,50	0,00		0,00	0,00		0,00	16.959,50	
Transferências da União e de suas Entidades	16.959,50	16.959,50	0,00		0,00	0,00		0,00	16.959,50	
Transferências dos Estados e do Distrito	2.349.933,57	2.349.933,57	120.000,00		5,11	120.000,00		5,11	2.229.933,57	
Recargas (Intra-Orçamentárias) (II)	1.953.284,57	1.953.284,57	120.000,00		6,14	120.000,00		6,14	1.833.284,57	
Recargas (Intra-Orçamentárias) (III)	396.649,00	396.649,00	0,00		0,00	0,00		0,00	396.649,00	
SubTotal das Recargas (II) = (I + II)	50.289.887,00	50.289.887,00	5.866.809,24		11,67	12.629.195,09		25,11	37.660.691,91	
Operações de Crédito/Refinanciamento (IV)										
SubTotal com Refinanciamento (V) = (II + IV)	50.289.887,00	50.289.887,00	5.866.809,24		11,67	12.629.195,09		25,11	37.660.691,91	
Déficit (VI)						0,00				
Total (VII) = (V + VI)	50.289.887,00	50.289.887,00	5.866.809,24			12.629.195,09				
Saldos de Exercícios Anteriores										
Recursos Antecipados Exercícios Anteriores RPPS Superávit Financeiro Utilizado Créditos Adicionais Reabertura de Créditos Adicionais										

[Handwritten signatures and initials]

Prefeitura Municipal de Porteiras
Relatório Resumido de Execução Orçamentária

Balanco Orçamentário

Orçamento Fiscal e da Seguridade Social

Período: Janeiro a Abril de 2018/Bimestre: Março e Abril

RREO - Anexo 1 (LRF, Art. 52, inciso I, alíneas "a" e "b" do inciso II e §1º)


Em reais

Despesas Orçamentárias	Dotação Inicial (d)	Dotação Atualizada (e)	Despesas Empenhadas		Saldo (g) = (e-f)	Despesas Liquidadas		Saldo (i) = (e-h)	Despesas Pagas Até o Bimestre (j)	Inscritas em Restos a Pagar Não Proc. (k)
			No Bimestre	Até o Bimestre (f)		No Bimestre	Até o Bimestre (h)			
Despesas Orçamentárias										
Despesas (Exceção Intra-Orçamentárias) (VIII)	50.280.542,48	50.280.542,48	6.701.051,32	15.255.867,71	35.024.874,77	5.654.256,90	9.388.470,19	40.892.072,29	8.666.449,39	
DESPESAS CORRENTES	39.403.297,23	40.007.297,23	6.696.542,32	15.056.913,23	24.948.384,00	5.626.484,62	9.295.164,91	30.712.132,32	8.574.143,11	
PESSOAL E ENCARGOS SOCIAIS	22.195.552,79	21.436.052,79	3.037.777,10	5.304.888,81	16.131.363,98	3.037.777,10	5.304.888,81	16.131.363,98	5.004.771,92	
OUTRAS DESPESAS CORRENTES	17.207.744,44	18.571.244,44	3.658.785,22	9.754.224,42	8.817.020,02	2.588.707,52	3.990.476,10	14.580.768,34	3.569.371,19	
DESPESAS DE CAPITAL	10.374.245,25	9.770.245,25	4.509,00	196.754,48	9.573.490,77	37.772,28	93.305,28	9.676.939,97	92.306,28	
INVESTIMENTOS	10.181.795,95	9.577.795,95	4.509,00	51.954,48	9.525.841,47	17.024,00	51.954,48	9.525.841,47	50.955,48	
INVERSÕES FINANCEIRAS	33.587,30	33.587,30	0,00	0,00	33.587,30	0,00	0,00	33.587,30	0,00	
AMORTIZAÇÃO DA DÍVIDA	158.862,00	158.862,00	0,00	144.800,00	14.062,00	20.748,28	41.350,80	117.511,20	41.350,80	
Despesas (Intra-Orçamentárias) (IX)	6.173,00	6.173,00	0,00	738,00	5.435,00	0,00	738,00	5.435,00	738,00	
Subtotal das Despesas (X) = (VIII + IX)	50.286.715,48	50.286.715,48	6.701.051,32	15.256.405,71	35.030.309,77	5.654.256,90	9.389.208,19	40.897.507,29	8.667.187,39	
Amortização da Div./Refinanciamento (XI)										
Subtotal com Refinanciamento (XII) = (X + XI)	50.286.715,48	50.286.715,48	6.701.051,32	15.256.405,71	35.030.309,77	5.654.256,90	9.389.208,19	40.897.507,29	8.667.187,39	
Superávit (XIII)										
Total (XIV) = (XII + XIII)	50.286.715,48	50.286.715,48	6.701.051,32	15.256.405,71		5.654.256,90	12.629.195,09		8.667.187,39	
Reserva do RPPS	0,00	0,00								
Despesas Intra-Orçamentárias										
Despesas (Intra-Orçamentárias) (X)	6.173,00	6.173,00	0,00	738,00	5.435,00	0,00	738,00	5.435,00	738,00	
DESPESAS CORRENTES	4.173,00	4.173,00	0,00	738,00	3.435,00	0,00	738,00	3.435,00	738,00	
PESSOAL E ENCARGOS SOCIAIS	4.173,00	4.173,00	0,00	738,00	3.435,00	0,00	738,00	3.435,00	738,00	
DESPESAS DE CAPITAL	2.000,00	2.000,00	0,00	0,00	2.000,00	0,00	0,00	2.000,00	0,00	
INVESTIMENTOS	2.000,00	2.000,00	0,00	0,00	2.000,00	0,00	0,00	2.000,00	0,00	

Prefeitura Municipal de Porteiras
Relatório Resumido de Execução Orçamentária
Balanco Orçamentário
Orçamento Fiscal e da Seguridade Social
Período: Janeiro a Abril de 2018/Bimestre: Março e Abril

RREO - Anexo 1 (LRF, Art. 52, Inciso I, alíneas "a" e "b" do inciso II e §1º)

Em reais



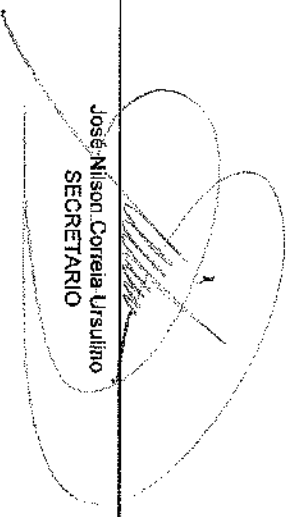
Fábio Pinheiro Cardoso
PREFEIRO



FRANCISCO EDES EVANGELISTA DE CARVALHO
CHEFE CONTROLE INTERNO



LJM - CONSULTORIA ADMINISTRATIVA E SISTEMAS
EIRELI
Contador - CRC 8053



José Nilson Correia Ursulino
SECRETARIO

Prefeitura Municipal de Porteiras
Relatório Resumido de Execução Orçamentária
Demonstrativo da Execução das Despesas por Função/Subfunção
Período: Janeiro a Abril de 2018/Bimestre: Março e Abril

RREO - Anexo 2 (LRF, Art. 52, inciso II, alínea "c")

Em reais

Função/Subfunção	Dotação Inicial	Dotação Atualizada (a)	Despesas Empenhadas		% (b / total b)	Saldo(c) = (a-b)	Despesas Liquidadas		% (d / total d)	Saldo(e) = (a-d)	Insc. Restos a Pagar Não Processados (f)
			No Bimestre	Até o Bimestre (b)			No Bimestre	Até o Bimestre (d)			
Despesas (Exceto Intra-Orçamentárias) (i)	50.280.542,48	50.280.542,48	6.701.051,32	15.256.667,71	100,00	35.024.874,77	5.664.256,90	9.388.470,19	99,99	40.892.072,29	
Legislativa	1.562.909,92	1.562.909,92	0,00	0,00	0,00	1.562.909,92	0,00	0,00	0,00	1.562.909,92	
Ação Legislativa	1.562.909,92	1.562.909,92	0,00	0,00	0,00	1.562.909,92	0,00	0,00	0,00	1.562.909,92	
Essencial à Justiça	49.659,04	49.659,04	0,00	27.754,91	0,18	21.904,13	3.819,63	3.819,63	0,04	45.839,41	
Ação Judiciária	49.659,04	49.659,04	0,00	27.754,91	0,18	21.904,13	3.819,63	3.819,63	0,04	45.839,41	
Administração	5.557.355,92	5.603.855,92	1.391.175,31	3.049.374,90	19,99	2.554.481,02	889.240,33	1.608.455,47	17,13	3.995.400,45	
Defesa do Interesse Público no Processo	150.976,10	154.976,10	47.544,00	56.328,00	0,37	98.648,10	26.544,00	35.328,00	0,38	119.648,10	
Planejamento e Orçamento	1.705.156,49	1.650.156,49	301.822,51	805.607,70	5,28	844.548,79	276.925,31	546.899,60	5,82	1.103.256,89	
Administração Geral	3.172.397,28	3.250.897,28	870.872,03	2.005.908,68	13,15	1.244.988,60	558.124,25	987.987,35	10,52	2.262.909,93	
Administração Financeira	202.121,03	224.121,03	163.280,00	171.190,00	1,12	52.931,03	23.690,00	31.600,00	0,34	192.521,03	
Controle Interno	127.813,42	134.813,42	7.656,77	10.340,52	0,07	124.472,90	3.956,77	6.640,52	0,07	128.172,90	
Normalização e Fiscalização	198.891,60	188.891,60	0,00	0,00	0,00	188.891,60	0,00	0,00	0,00	188.891,60	
Assistência Social	2.915.892,06	3.006.892,06	459.809,03	728.781,04	4,78	2.278.111,02	274.456,60	416.443,82	4,44	2.590.448,24	
Administração Geral	1.273.544,49	1.301.544,49	222.162,02	377.694,33	2,48	923.860,16	155.878,68	258.134,07	2,75	1.043.410,42	
Formação de Recursos Humanos	57.036,35	57.036,35	0,00	0,00	0,00	57.036,35	0,00	0,00	0,00	57.036,35	
Assistência ao Idoso	19.500,00	19.500,00	100.000,00	100.000,00	0,66	19.500,00	20.000,00	20.000,00	0,21	99.500,00	
Assistência ao Portador de Deficiência	18.210,50	18.210,50	0,00	0,00	0,00	18.210,50	0,00	0,00	0,00	18.210,50	
Assistência à Criança e ao Adolescente	115.423,50	74.423,50	2.370,00	16.104,00	0,11	58.319,50	2.370,00	16.104,00	0,17	58.319,50	
Assistência Comunitária	1.315.916,37	1.342.916,37	135.277,01	234.992,71	1,54	1.107.923,66	96.207,92	122.205,75	1,30	1.220.710,62	
Habitação Urbana	116.260,85	93.260,85	0,00	0,00	0,00	93.260,85	0,00	0,00	0,00	93.260,85	
Saúde	14.141.385,97	13.873.385,97	1.547.270,53	3.514.668,37	23,04	10.358.717,60	1.421.011,72	2.565.399,50	27,32	11.307.986,47	
Administração Geral	895.228,24	885.228,24	170.525,37	294.680,45	1,93	590.547,79	141.191,52	241.966,34	2,58	643.261,90	
Atenção Básica	9.691.249,30	9.748.249,30	1.045.374,12	2.451.745,68	16,07	7.296.503,62	923.489,56	1.685.704,43	17,95	8.062.544,87	
Assistência Hospitalar e Ambulatorial	3.330.837,25	3.017.837,25	291.813,00	706.019,36	4,63	2.314.817,89	316.772,60	575.505,85	6,13	2.442.331,40	
Vigilância Sanitária	224.071,18	222.071,18	39.558,04	62.222,88	0,41	159.848,30	39.558,04	62.222,88	0,66	159.848,30	
Educação	18.118.806,51	18.393.306,51	3.268.875,41	5.779.997,14	37,89	12.613.309,37	2.666.818,75	4.005.934,63	42,67	14.387.374,88	
Ensino Fundamental	15.985.134,14	15.815.634,14	2.755.285,75	5.222.526,26	34,26	10.588.107,88	2.506.009,09	3.812.660,75	40,61	12.002.973,39	
Ensino Superior	34.431,20	34.431,20	0,00	8.000,00	0,05	28.431,20	3.200,00	4.800,00	0,05	29.631,20	
Educação Infantil	1.516.356,53	1.516.356,53	124.415,51	155.276,73	1,02	1.361.079,80	124.415,51	155.276,73	1,65	1.361.079,80	
Educação de Jovens e Adultos	582.894,64	576.894,64	32.694,15	32.694,15	0,21	544.190,49	32.694,15	32.694,15	0,35	544.190,49	
Educação Básica	0,00	450.000,00	356.500,00	356.500,00	2,34	93.500,00	500,00	500,00	0,01	449.500,00	
Cultura	595.362,70	595.362,70	0,00	4.400,00	0,03	590.962,70	0,00	4.400,00	0,05	590.962,70	
Desporto e Rendimento	595.362,70	595.362,70	0,00	4.400,00	0,03	590.962,70	0,00	4.400,00	0,05	590.962,70	
Urbanismo	2.436.569,76	2.144.569,76	3.079,04	15.594,04	0,10	2.128.975,72	14.226,10	14.226,10	0,15	2.130.343,66	
Administração Geral	35.160,20	35.160,20	0,00	0,00	0,00	35.160,20	0,00	0,00	0,00	35.160,20	
Infra-Estrutura Urbana	2.257.804,86	1.965.804,86	3.079,04	15.594,04	0,10	1.950.210,82	14.226,10	14.226,10	0,15	1.951.578,76	

Prefeitura Municipal de Porteiras
Relatório Resumido de Execução Orçamentária
Demonstrativo da Execução das Despesas por Função/Subfunção
Orçamento Fiscal e da Seguridade Social
Período: Janeiro a Abril de 2018/Bimestre: Março e Abril


Em reais

Função/Subfunção	Dotação Inicial	Dotação Atualizada (a)	Despesas Empenhadas			Despesas Liquidadas			Insc. Restos a Pagar Não Processados (f)
			No Bimestre	Até o Bimestre (b)	Saldo(c) = (a-b)	No Bimestre	Até o Bimestre (d)	Saldo(e) = (a-d)	
Recursos Hídricos	143.604,70	143.604,70	0,00	0,00	143.604,70	0,00	0,00	143.604,70	
Habitação	980.045,10	901.045,10	0,00	0,00	901.045,10	0,00	0,00	901.045,10	
Habitação Rural	522.106,50	443.106,50	0,00	0,00	443.106,50	0,00	0,00	443.106,50	
Habitação Urbana	457.938,60	457.938,60	0,00	0,00	457.938,60	0,00	0,00	457.938,60	
Saneamento	409.017,13	409.017,13	0,00	0,00	409.017,13	0,00	0,00	409.017,13	
Saneamento Básico Urbano	409.017,13	409.017,13	0,00	0,00	409.017,13	0,00	0,00	409.017,13	
Gestão Ambiental	1.735.305,28	1.947.305,28	0,00	1.898.235,31	49.069,97	338.392,61	674.361,05	1.272.944,23	
Serviços Urbanos	1.735.305,28	1.947.305,28	0,00	1.898.235,31	49.069,97	338.392,61	674.361,05	1.272.944,23	
Agricultura	47.221,48	47.221,48	11,485,00	11.485,00	35.736,48	5.185,00	5.185,00	42.036,48	
Administração Geral	2.000,00	2.000,00	0,00	0,00	2.000,00	0,00	0,00	2.000,00	
Abastecimento	21.221,48	21.221,48	11,485,00	11.485,00	9.736,48	5.185,00	5.185,00	16.036,48	
Promoção da Produção Agropecuária	14.000,00	14.000,00	0,00	0,00	14.000,00	0,00	0,00	14.000,00	
Defesa Agropecuária	8.000,00	8.000,00	0,00	0,00	8.000,00	0,00	0,00	8.000,00	
Promoção Comercial	2.000,00	2.000,00	0,00	0,00	2.000,00	0,00	0,00	2.000,00	
Energia	193.133,93	193.133,93	0,00	0,00	193.133,93	0,00	0,00	193.133,93	
Energia Elétrica	193.133,93	193.133,93	0,00	0,00	193.133,93	0,00	0,00	193.133,93	
Transporte	571.694,58	571.694,58	0,00	0,00	571.694,58	0,00	0,00	571.694,58	
Transporte Rodoviário	571.694,58	571.694,58	0,00	0,00	571.694,58	0,00	0,00	571.694,58	
Desporto e Lazer	247.183,27	262.183,27	19,357,00	21.577,00	240.606,27	19.357,00	21.577,00	240.606,27	
Desporto Comunitário	247.183,27	262.183,27	19,357,00	21.577,00	240.606,27	19.357,00	21.577,00	240.606,27	
Encargos Especiais	215.999,83	215.999,83	0,00	203.800,00	12.199,83	31.749,16	68.670,99	147.328,84	
Serviço da Dívida Interna	156.862,00	156.862,00	0,00	144.800,00	12.062,00	20.748,28	41.350,80	115.511,20	
Outros Encargos Especiais	59.137,83	59.137,83	0,00	59.000,00	137,83	11.000,88	27.320,19	31.817,64	
Reserva de Contingência	503.000,00	503.000,00	0,00	0,00	503.000,00	0,00	0,00	503.000,00	
Reserva de Contingência	503.000,00	503.000,00	0,00	0,00	503.000,00	0,00	0,00	503.000,00	
Despesas (Intra-Orçamentárias) (II)	6.173,00	6.173,00	0,00	738,00	5.435,00	0,00	738,00	5.435,00	
Total (III) (I + II)	50.286.715,48	50.286.715,48	6.701.051,32	15.256.405,71	35.030.309,77	5.664.256,90	9.389.208,19	40.897.507,29	


Prefeitura Municipal de Porteiras
Relatório Resumido de Execução Orçamentária
Demonstrativo da Execução das Despesas por Função/Subfunção
Orçamento Fiscal e da Seguridade Social
Período: Janeiro a Abril de 2016/Bimestre: Março e Abril

RREO - Anexo 2 (LRF, Art. 52, inciso II, alínea "c")


Fábio Pinheiro Cardoso
PREFEIRO


FRANCISCO MENDES EVANGELISTA DE CARVALHO
CHEFE CONTROLE INTERNO


LJM - CONSULTORIA ADMINISTRATIVA E SISTEMAS
EIRELI
Contador - CRC 8053


José Nilson Correia Ursulino
SECRETARIO

Em reais

Prefeitura Municipal de Porteiras
Relatório Resumido de Execução Orçamentária

DEMONSTRATIVO DAS RECEITAS E DESPESAS COM MANUTENÇÃO E DESENVOLVIMENTO DO ENSINO - MDE
Orçamento Fiscal e da Seguridade Social
Período: Janeiro a Abril de 2018/Bimestre: Março e Abril

RREO - ANEXO 8 (LDB, art. 72)

R\$ 1.000

RECEITA RESULTANTE DE IMPOSTOS (Caput do Art. 212 da Constituição)	RECEITAS DO ENSINO		RECEITAS REALIZADAS	
	PREVISÃO INICIAL	PREVISÃO ATUALIZADA (a)	Até o Bimestre (b)	%(b/a) x 100
RECEITA DE IMPOSTOS LÍQUIDA (I)				
1.1 - Receita Resultante do Imposto sobre a Propriedade Predial e Territorial Urbana - IPTU	1.548.309,28	1.548.309,28	400.310,85	25,84
1.1.1 - IPTU	73.602,80	73.602,80	8.953,27	12,16
1.1.2 - Multa, Juros de Mora, Dívida Ativa e Outros Encargos do IPTU	50.000,00	50.000,00	8.180,36	16,36
1.2 - Receita Resultante do Imposto sobre Transmissão Inter Vivos - ITBI	23.602,80	23.602,80	772,91	3,27
1.2.1 - ITBI	13.118,20	13.118,20	1.318,40	10,05
1.2.2 - Multa, Juros de Mora, Dívida Ativa e Outros Encargos do ITBI	10.484,60	10.484,60	0,00	0,00
1.3 - Receita Resultante sobre o Imposto sobre Serviço de Qualquer Natureza - ISS	566.985,38	566.985,38	200.219,32	35,31
1.3.1 - ISS	566.985,38	566.985,38	200.219,32	35,31
1.3.2 - Multa, Juros de Mora, Dívida Ativa e Outros Encargos do ISS	0,00	0,00	0,00	0,00
1.4 - Imposto Resultante do Imposto de Renda Retido na Fonte - IRRF	895.602,90	895.602,90	189.819,66	21,19
1.5 - Imposto Sobre a Propriedade Territorial Rural - ITR	0,00	0,00	0,00	0,00
1.5.1 - ITR	0,00	0,00	0,00	0,00
1.5.2 - Multa, Juros de Mora, Dívida Ativa e Outros Encargos do ITR	0,00	0,00	0,00	0,00
RECEITAS DE TRANSFERÊNCIAS CONSTITUCIONAIS E LEGAIS (II)	27.107.142,34	27.107.142,34	7.035.121,07	25,95
2.1 - Cota-Parte FPM	18.399.793,38	18.399.793,38	4.951.302,50	26,90
2.1.1 - Parcela referente a CF, art. 159, I, alínea b	18.399.793,38	18.399.793,38	4.951.302,50	26,90
2.1.2 - Parcela referente a CF, art. 159, I, alínea d	0,00	0,00	0,00	0,00
2.1.3 - Parcela referente a CF, art. 159, I, alínea e	0,00	0,00	0,00	0,00
2.2 - Cota-Parte ICMS	8.196.439,00	8.196.439,00	1.854.758,74	22,62
2.3 - ICMS Desoneração - LC N. 87/1996	19.388,40	19.388,40	5.298,04	27,32
2.4 - Cota-Parte IPI Exportação	15.856,26	15.856,26	6.842,40	43,15
2.5 - Cota-Parte ITR	8.442,30	8.442,30	84,56	0,76
2.6 - Cota-Parte IPVA	467.224,00	467.224,00	216.844,83	46,41
2.7 - Cota-Parte IOF-Cauç	0,00	0,00	0,00	0,00
3- TOTAL DA RECEITA DE IMPOSTOS (I + II)	28.656.451,62	28.656.451,62	7.435.431,72	25,96
RECEITAS ADICIONAIS PARA FINANCIAMENTO DO ENSINO	PREVISÃO INICIAL	PREVISÃO ATUALIZADA (a)	RECEITAS REALIZADAS (b)	% (b/a) x 100
7- RECEITA DE OPERAÇÕES DE CRÉDITO	0,00	0,00	0,00	0,00
8- OUTRAS RECEITAS PARA FINANCIAMENTO DO ENSINO	0,00	0,00	0,00	0,00
4- RECEITA DA APLICAÇÃO FINANCEIRA DE OUTROS RECURSOS DE IMPOSTOS VINCULADOS	0,00	0,00	0,00	0,00
5- RECEITA DE TRANSFERÊNCIAS DO FNDE	1.821.323,25	1.821.323,25	361.205,46	19,83
5.1 - Transferências do Salário-Educação	2.332,60	2.332,60	237.884,52	10.198,26
5.2 - Transferências Diretas - PDDE	1.123,50	1.123,50	0,00	0,00
5.3 - Transferências Diretas - FNAE	738.894,85	738.894,85	75.004,80	10,15
5.4 - Transferências Diretas - FNATE	50.980,50	50.980,50	48.316,14	94,77
5.5 - Outras Transferências do FNDE	1.027.991,80	1.027.991,80	0,00	0,00
5.6 - Aplicação Financeira dos Recursos do FNDE	0,00	0,00	0,00	0,00
6- RECEITA DE TRANSFERÊNCIAS DE CONVÊNIO	598.568,70	598.568,70	0,00	0,00

Prefeitura Municipal de Porteiras
 Relatório Resumido de Execução Orçamentária
DEMONSTRATIVO DAS RECEITAS E DESPESAS COM MANUTENÇÃO E DESENVOLVIMENTO DO ENSINO - MDE
 Orçamento Fiscal e da Seguridade Social
 Período: Janeiro a Abril de 2018/Bimestre: Março e Abril

RRRO - ANEXO 8 (LDB, art. 7º)

6.1 - Transferências de Convênios	598.598,70	598.598,70	0,00	0,00	0,00	0,00	0,00	0,00	0,00
6.2 - Aplicação Financeira dos Recursos de Convênios	0,00	0,00	0,00	0,00	0,00	0,00	0,00	0,00	0,00
9 - TOTAL DAS RECEITAS ADICIONAIS PARA FINANCIAMENTO DO ENSINO (4 + 5 + 6 + 7 + 8)	2.419.891,95	2.419.891,95	0,00	0,00	0,00	0,00	0,00	0,00	0,00

RECEITAS DESTINADAS AO FUNDEB	PREVISÃO INICIAL	DOTAÇÃO ATUALIZADA	DESPESAS EMPENHADAS		DESPESAS LIQUIDADAS		Inscritas em Restos a Pagar Não Processados
			Até o Bimestre (a)	% (b/V) x 100	Até o Bimestre (b)	% (b/V) x 100	
10 - RECEITAS DESTINADAS AO FUNDEB	5.419.740,00	6.688.201,13	1.836.675,72	27,46	1.836.675,72	27,46	0,00
10.1 - Cota-Parte FPM Destinada ao FUNDEB (20% de 2.1.1)	3.679.958,60	5.938.530,07	1.528.650,23	25,71	1.528.650,23	25,71	0,00
10.2 - Cota-Parte ICMS Destinada ao FUNDEB (20% de 2.2)	1.639.287,80	5.501.140,89	1.684.025,49	30,61	1.684.025,49	30,61	0,00
10.3 - ICMS-Desoneracao Destinada ao FUNDEB (20% de 2.3)	3.877,60	11.194.992,61	3.546.985,27	29,15	2.131.999,76	17,52	0,00
10.4 - Cota-Parte IP-Estado Destinada ao FUNDEB (20% de 2.4)	3.171,00	822.826,46	2.628,50	0,28	2.628,50	0,28	0,00
10.5 - Cota-Parte ITR ou ITR Arrecado Destinada ao FUNDEB (20% de (1.5 - 1.5.5)+2.5)	1.688,40	10.318.666,15	3.544.238,77	34,34	2.129.373,26	20,63	0,00
10.6 - Cota-Parte IPVA Destinada ao FUNDEB (20% de 2.6)	93.444,80	18.852.520,20	5.383.540,98	28,56	3.988.876,48	21,05	0,00
11 - RECEITAS RECEBIDAS DO FUNDEB	13.039.877,82	13.039.877,82	13.039.877,82	100,00	13.039.877,82	100,00	0,00
11.1 - Transferências de Recursos do FUNDEB	9.190.855,57	9.190.855,57	9.190.855,57	100,00	9.190.855,57	100,00	0,00
11.2 - Complementação da União ao FUNDEB	3.849.022,25	3.849.022,25	3.849.022,25	100,00	3.849.022,25	100,00	0,00
11.3 - Receita de Aplicação Financeira dos Recursos do FUNDEB	0,00	0,00	0,00	0,00	0,00	0,00	0,00
12 - RESULTADO LÍQUIDO DAS TRANSFERÊNCIAS DO FUNDEB (11.1 - 10)	3.771.115,57	3.771.115,57	3.771.115,57	100,00	3.771.115,57	100,00	0,00

DESPESAS DO FUNDEB	DOTAÇÃO INICIAL	DOTAÇÃO ATUALIZADA	DESPESAS EMPENHADAS		DESPESAS LIQUIDADAS		Inscritas em Restos a Pagar Não Processados
			Até o Bimestre (a)	% (b/V) x 100	Até o Bimestre (b)	% (b/V) x 100	
13 - PAGAMENTO DOS PROFISSIONAIS DO MAGISTERIO	6.310.671,06	6.688.201,13	1.836.675,72	27,46	1.836.675,72	27,46	0,00
13.1 - Com Educacao Infantil	593.530,07	593.530,07	152.650,23	25,71	152.650,23	25,71	0,00
13.2 - Com Ensino Fundamental	5.717.140,99	5.501.140,89	1.684.025,49	30,61	1.684.025,49	30,61	0,00
14 - OUTRAS DESPESAS	11.194.992,61	11.194.992,61	3.546.985,27	29,15	2.131.999,76	17,52	0,00
14.1 - Com Educacao Infantil	822.826,46	822.826,46	2.628,50	0,28	2.628,50	0,28	0,00
14.2 - Com Ensino Fundamental	10.272.166,15	10.318.666,15	3.544.238,77	34,34	2.129.373,26	20,63	0,00
15 - TOTAL DAS DESPESAS DO FUNDEB (13 + 14)	17.505.663,67	18.852.520,20	5.383.540,98	28,56	3.988.876,48	21,05	0,00

DEDUÇÕES PARA FINS DO LIMITE DO FUNDEB	VALOR
16 - RESTOS A PAGAR INSCRITOS NO EXERCÍCIO SEM DISPONIBILIDADE FINANCEIRA DE RECURSOS DO FUNDEB	0,00
16.1 - FUNDEB 60%	0,00
16.2 - FUNDEB 40%	0,00
17 - RESTOS A PAGAR INSCRITOS NO EXERCÍCIO SEM DISPONIBILIDADE FINANCEIRA DE RECURSOS DO FUNDEB	0,00
17.1 - FUNDEB 60%	0,00
17.2 - FUNDEB 40%	0,00
18 - TOTAL DAS DEDUÇÕES CONSIDERADAS PARA FINS DE LIMITE DO FUNDEB (16 + 17)	0,00

INDICADORES DO FUNDEB	VALOR

(Handwritten signatures and marks)

DEMONSTRATIVO DAS RECEITAS E DESPESAS COM MANUTENÇÃO E DESENVOLVIMENTO DO ENSINO - MDE
 Orçamento Fiscal e da Seguridade Social

Período: Janeiro a Abril de 2018/Bimestre: Março e Abril

RREO - ANEXO 8 (LDB, art. 72)

19 - TOTAL DAS DESPESAS DO FUNDEB PARA FINS DE LIMITE (15 - 18)		3.968.575,48	R\$ 1,00
19.1 - Mínimo de 50% do FUNDEB na Remuneração do Magistério (13 - (15.1 + 17.1) / (11) x 100) %		42,42	
19.2 - Máximo de 40% em Despesa com MDE, que não Remuneração do Magistério (14 - (16.2 + 17.2) / (11) x 100) %		49,25	
19.3 - Máximo de 5% não Aplicado no Exercício (100 - (19.1 + 19.2) %		8,33	

CONTROLE DA UTILIZAÇÃO DE RECURSOS NO EXERCÍCIO SUBSEQUENTE

20 - RECURSOS RECEBIDOS DO FUNDEB EM <EXERCÍCIO ANTERIOR> QUE NÃO FORAM UTILIZADOS
 21 - DESPESAS CUSTEADAS COM O SALDO DO ITEM 20 ATÉ O 1º TRIMESTRE DE <EXERCÍCIO >2

DESPESAS COM AÇÕES TÍPICAS DE MDE	DOTAÇÃO INICIAL	DOTAÇÃO ATUALIZADA	DESPESAS EMPENHADAS		DESPESAS LIQUIDADAS		Inscrições em Restos a Pagar Não Processados
			Até o Bimestre (b)	% (M/M) x 100	Até o Bimestre (l)	% (L/Vg) x 100	
22- EDUCAÇÃO INFANTIL	1.516.356,53	1.516.356,53	156.276,73	10,24	156.276,73	10,24	0,00
23- ENSINO FUNDAMENTAL	15.988.307,14	15.819.807,14	5.228.264,26	33,04	3.767.201,75	23,74	0,00
24- ENSINO MEDIO	0,00	0,00	0,00	0,00	0,00	0,00	0,00
25- ENSINO SUPERIOR	0,00	0,00	0,00	0,00	0,00	0,00	0,00
26- ENSINO PROFISSIONAL NAO INTEGRADO AO ENSINO REGULAR	0,00	0,00	0,00	0,00	0,00	0,00	0,00
27- OUTRAS	617.315,84	1.031.315,84	397.194,15	37,42	37.994,15	3,57	0,00
28- TOTAL DAS DESPESAS COM AÇÕES TÍPICAS DE MDE (22+23 + 24 + 25 + 26 + 27)	18.122.979,51	18.387.479,51	5.780.735,14	31,42	3.950.472,63	21,47	0,00

DEDUÇÕES CONSIDERADAS PARA FINS DE LIMITE CONSTITUCIONAL

DESCRIÇÃO	VALOR
29- RESULTADO LÍQUIDO DAS TRANSFERÊNCIAS DO FUNDEB = (12)	2.075.238,36
30- DESPESAS CUSTEADAS COM A COMPLEMENTAÇÃO DO FUNDEB NO EXERCÍCIO	
32- DESPESAS CUSTEADAS COM O SUPERÁVIT FINANCEIRO, DO EXERCÍCIO ANTERIOR, DO FUNDEB	
33- DESPESAS CUSTEADAS COM O SUPERÁVIT FINANCEIRO, DO EXERCÍCIO ANTERIOR, DE OUTROS RECURSOS DE IMPOSTOS	
34- RESTOS A PAGAR INSCRITOS NO EXERCÍCIO SEM DISPONIBILIDADE FINANCEIRA DE RECURSOS DE IMPOSTOS VINCULADOS AO ENSINO	
35- CANCELAMENTO, NO EXERCÍCIO, DE RESTOS A PAGAR INSCRITOS COM DISPONIBILIDADE FINANCEIRA DE RECURSOS DE IMPOSTOS VINCULADOS AO ENSI	2.075.238,36
36- TOTAL DAS DEDUÇÕES CONSIDERADAS PARA FINS DE LIMITE CONSTITUCIONAL (29 + 30 + 32 + 33 + 34 + 35)S	2.075.238,36
37- TOTAL DAS DESPESAS PARA FINS DE LIMITE ((22 + 23) - (36))S	1.837.240,12
38- PERCENTUAL DE APLICAÇÃO EM IMDE SOBRE A RECEITA LÍQUIDA DE IMPOSTOS ((37) / (3) x 100) %6 - LIMITE CONSTITUCIONAL 26%6	24,71

Prefeitura Municipal de Porteiras

Relatório Resumido de Execução Orçamentária

DEMONSTRATIVO DAS RECEITAS E DESPESAS COM MANUTENÇÃO E DESENVOLVIMENTO DO ENSINO - MDE

Orçamento Fiscal e da Seguridade Social

Período: Janeiro a Abril de 2018/Bimestre: Março e Abril

RR00 - ANEXO 8 (LDB, art. 7º)

R\$ 1,00


Fábio Pinheiro Cardoso
PREFEIRO


FRANCISCO EUEDES EVANGELISTA DE CARVALHO
CHEFE CONTROLE INTERNO


LJM - CONSULTORIA ADMINISTRATIVA E SISTEMAS
IRELLI
Contador - CRC 8053


José Nilson Correia Ursulino
SECRETARIO

Prefeitura Municipal de Porteiras
 Relatório Resumido de Execução Orçamentária
Demonstrativo das Receitas e Despesas com Ações e Serviços Públicos de Saúde
 Orçamento Fiscal e da Seguridade Social
 Período: Janeiro a Abril de 2018/Bimestre: Março e Abril

RREO - Anexo 12 (LC 141/2012, art. 35)

R\$ 1,00

RECEITAS PARA APURAÇÃO DA APLICAÇÃO EM AÇÕES E SERVIÇOS PÚBLICOS DE SAÚDE	PREVISÃO INICIAL	PREVISÃO ATUALIZADA (a)	RECEITAS REALIZADAS						
			Até o Bimestre (b)		% (b/a) x 100				
			Até o Bimestre	(b)	% (b/a) x 100	Inscritas em Restos a Pagar Não Processados			
RECEITA DE IMPOSTOS LÍQUIDA (i)									
Imposto Predial e Territorial Urbano - IPTU	1.549.309,28	1.549.309,28	400.310,65	8.180,36	21,47	0,00			
Imposto Sobre Transmissão de Bens Inter vivos - ITBI	50.000,00	50.000,00	1.318,40	10,05	21,26	0,00			
Imposto Sobre Serviços de Qualquer Natureza - ISS	13.118,20	13.118,20	200.219,32	35,31	0,00	0,00			
Imposto de Renda Retido na Fonte - IRRF	566.985,38	566.985,38	189.819,66	21,19	21,83	0,00			
Imposto Territorial Rural - ITR	895.602,90	895.602,90	0,00	0,00	0,38	0,00			
Multas, Juros de Mora e Outros Encargos dos Impostos	0,00	0,00	0,00	0,00					
Dívida Ativa dos Impostos	0,00	0,00	545,90	6,34					
Multas, Juros de Mora e Outros Encargos da Dívida Ativa	8.602,80	8.602,80	227,01	1,51					
Multas, Juros de Mora e Outros Encargos da Dívida Ativa	15.000,00	15.000,00	7.095.121,07	25,95					
RECEITA DE TRANSFERÊNCIAS CONSTITUCIONAIS LEGAIS (ii)									
Cota-Parte FPM	27.107.142,34	27.107.142,34	4.951.302,50	26,90					
Cota-Parte ITR	18.399.793,38	18.399.793,38	64,56	0,76					
Cota-Parte IPVA	8.442,30	8.442,30	216.844,83	46,41					
Cota-Parte ICMS	467.224,00	467.224,00	1.854.768,74	22,62					
Cota-Parte IPLe-Exportacao	8.196.439,00	8.196.439,00	6.842,40	43,15					
Compensacoes Financeiras Provenientes de Impostos e Transferências Constitucionais	15.855,26	15.855,26	5.299,04	27,32					
Desoneracao ICMS (LC 87/96)	19.388,40	19.388,40	5.299,04	27,32					
Outras	19.388,40	19.388,40	0,00	0,00					
TOTAL DAS RECEITAS PARA APURAÇÃO DA APLICAÇÃO EM AÇÕES E SERVIÇOS PÚBLICOS DE SAÚDE (iii) = (i) + (ii)	28.656.451,62	28.656.451,62	7.436.451,72	25,95					
RECEITAS ADICIONAIS PARA FINANCIAMENTO DA SAÚDE	PREVISÃO INICIAL	PREVISÃO ATUALIZADA (c)	RECEITAS REALIZADAS		% (d/c) x 100				
TRANSFERÊNCIA DE RECURSOS DO SISTEMA ÚNICO DE SAÚDE - SUS			Até o Bimestre (d)						
Provenientes da União	30.900.684,64	30.900.684,64	8.320.710,05	26,93					
Provenientes dos Estados	18.408.235,68	18.408.235,68	4.851.967,06	26,89					
Provenientes de Outros Municípios	8.679.518,26	8.679.518,26	2.078.455,97	23,94					
Outras Receitas do SUS	0,00	0,00	0,00	0,00					
TRANSFERÊNCIAS VOLUNTARIAS	3.812.930,70	3.812.930,70	1.290.887,02	33,85					
RECEITAS DE OPERAÇÕES DE CRÉDITO VINCULADA A SAÚDE	0,00	0,00	0,00	0,00					
OUTRAS RECEITAS PARA FINANCIAMENTO DA SAÚDE	0,00	0,00	0,00	0,00					
TOTAL RECEITAS ADICIONAIS PARA FINANCIAMENTO DA SAÚDE	30.900.684,64	30.900.684,64	8.320.710,05	26,93					
DESPESAS COM SAÚDE	DOTAÇÃO INICIAL	DOTAÇÃO ATUALIZADA (e)	DESPESAS EMPENHADAS						
			Até o Bimestre (f)	% (f/a) x 100	Até o Bimestre (g)	% (g/e) x 100			
DESPESAS CORRENTES									
Personal e Encargos Sociais	11.879.770,32	11.811.770,32	3.507.022,47	29,44	2.567.753,60	21,47			
Juros e Encargos da Dívida	7.950.293,98	7.528.293,98	1.600.545,33	21,26	1.600.545,33	21,26			
Outras Despesas Correntes	0,00	0,00	0,00	0,00	0,00	0,00			
DESPESAS DE CAPITAL									
Investimentos	4.029.476,34	4.383.476,34	1.906.477,14	43,49	957.208,27	21,83			
	2.161.615,65	1.981.615,65	7.645,90	0,39	7.645,90	0,39			
	2.161.615,65	1.981.615,65	7.645,90	0,38	7.645,90	0,38			

Prefeitura Municipal de Porteiras
 Relatório Resumido de Execução Orçamentária
Demonstrativo das Receitas e Despesas com Ações e Serviços Públicos de Saúde
 Período: Janeiro a Abril de 2018/Bimestre: Março e Abril

RREO - Anexo 12 (LC 141/2012, art. 35)

Inversões Financeiras	0,00	0,00	0,00	0,00	0,00	0,00	0,00	0,00	0,00	0,00	0,00	0,00	0,00	0,00
Amortização da Dívida	0,00	0,00	0,00	0,00	0,00	0,00	0,00	0,00	0,00	0,00	0,00	0,00	0,00	0,00
TOTAL DAS DESPESAS COM SAÚDE (IV)	14.141.385,97	13.873.385,97	3.514.668,37	26,33	2.565.399,50	18,48								

R\$ 1,00

DESPESAS COM SAÚDE NÃO COMPUTADAS PARA FINS DE APURAÇÃO DO PERCENTUAL MÍNIMO	DOTAÇÃO INICIAL	DOTAÇÃO ATUALIZADA	DESPESAS EMPENHADAS		DESPESAS LIQUIDADAS		Inscritas em Restos a Pagar Não Processados
			Até o Bimestre (f)	% (h/m/v) x 100	Até o Bimestre (i)	% (i/v/g) x 100	
DESPESAS CORRENTES	11.578.443,65	11.578.443,65	1.170.474,91	10,11	987.530,19	8,53	0,00
DESPESAS COM INATIVOS E PENSIONISTAS	0,00	0,00	0,00	0,00	0,00	0,00	0,00
DESPESAS COM ACESSO A SAÚDE QUE NÃO ATENDE AO PRINCÍPIO DE ACESSO UNIVERSAL	0,00	0,00	0,00	0,00	0,00	0,00	0,00
DESPESAS CUSTEADAS COM OUTROS RECURSOS	11.578.443,65	11.578.443,65	1.170.474,91	33,80	987.530,19	38,46	0,00
Outros Recursos	0,00	0,00	0,00	0,00	0,00	0,00	0,00
Outros Recursos de Crédito	0,00	0,00	0,00	0,00	0,00	0,00	0,00
OUTRAS AÇÕES E SERVIÇOS NÃO COMPUTADOS	0,00	0,00	0,00	0,00	0,00	0,00	0,00
RESTOS A PAGAR NÃO PROCESSADOS INSCRITOS INDEVIDAMENTE NO EXERCÍCIO SEM DI-	0,00	0,00	0,00	0,00	0,00	0,00	0,00
DESPESAS CUSTEADAS COM DISPONIBILIDADE DE CAIXA VINCULADOS AOS RESTOS A PAG-	0,00	0,00	0,00	0,00	0,00	0,00	0,00
DESPESAS CUSTEADAS COM RECURSOS VINCULADOS A PARCELA DO PERCENTUAL MÍNIM	0,00	0,00	0,00	0,00	0,00	0,00	0,00
TOTAL DAS DESPESAS NÃO COMPUTADAS (V)	11.578.443,65	11.578.443,65	1.170.474,91	30,11	987.530,19	8,53	0,00
TOTAL DAS DESPESAS COM AÇÕES E SERVIÇOS PÚBLICOS DE SAÚDE (VI) = (IV - V)	2.562.942,32	2.294.942,32	2.344.193,46	102,15	1.577.869,31	68,75	0,00

PERCENTUAL DE APLICAÇÕES EM AÇÕES E SERVIÇOS PÚBLICOS DE SAÚDE SOBRE A RECEITA DE IMPOSTOS LÍQUIDA E TRANSFERÊNCIAS CONSTITUCIONAIS LEGAIS (VII%) = (VI/ou I) / IIIb X 100) - LIMITE CONSTITUCIONAL

21,22

VALOR REFERENTE A DIFERENÇA ENTRE O VALOR EXECUTADO E LIMITE MÍNIMO CONSTITUCIONAL (VI/ou I) - (15 X IIIb) / 100

462.554,55


EXECUÇÃO DE RESTOS A PAGAR NÃO PROCESSADOS INSCRITO COM DISPONIBILIDADE DE CAIXA	INSCRITOS	CANCELADOS / PRESCRITOS	PAGOS	A PAGAR	PARCELA CONSIDERADA NO LIMITE
CONTROLAR DOS RESTOS A PAGAR CANCELADOS OU PRESCRITOS PARA FINS DE APLICAÇÃO DA DISPONIBILIDADE DE CAIXA CONFORME ARTIGO 24 §1º e 2º	SALDO INICIAL		DESPESAS CUSTEADAS NO EXERCÍCIO DE REFERÊNCIA (f)		SALDO FINAL (NÃO APLICADO)
TOTAL (VIII)					
CONTROLE DO VALOR REFERENTE AO PERCENTUAL MÍNIMO NÃO CUMPRIDO EM EXERCÍCIOS ANTERIORES PARA FINS DE APLICAÇÃO DOS RECURSOS VINCULADOS CONFORME ARTIGOS 25 E 26	SALDO INICIAL		DESPESAS CUSTEADAS NO EXERCÍCIO DE REFERÊNCIA (f)		SALDO FINAL (NÃO APLICADO)
TOTAL (IX)					


Prefeitura Municipal de Porteiras
 Relatório Resumido de Execução Orçamentária
Demonstrativo das Receitas e Despesas com Ações e Serviços Públicos de Saúde
 Orçamento Fiscal e da Seguridade Social
 Período: Janeiro a Abril de 2018/Bimestre: Março e Abril


RREO - Anexo 12 (L.C 141/2012, art. 35)

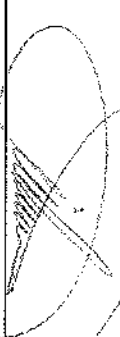
R\$ 1,00

	DESPESAS COM SAÚDE (Por Subfunção)	DOTAÇÃO INICIAL	DOTAÇÃO ATUALIZADA (e)	DESPESAS EMPENHADAS		DESPESAS LIQUIDADAS		Inscritas em Restos a Pagar Não Processados
				Até o Bimestre (f)	% (f/e) x 100	Até o Bimestre (g)	% (g/e) x 100	
Aterico Basica		9.691.249,39	9.748.249,30	2.451.745,68	76,14	1.695.704,43	72,55	0,00
Assistencia Hospitalar e Ambulatorial		3.330.837,25	3.017.837,25	708.019,36	21,92	575.505,85	24,76	0,00
Supporte Profilatico e Terapeutico		0,00	0,00	0,00	0,00	0,00	0,00	0,00
Vigilancia Sanitaria		224.071,18	222.071,18	62.222,88	1,63	82.222,88	2,67	0,00
Vigilancia Epidemiologica		0,00	0,00	0,00	0,00	0,00	0,00	0,00
Alimentacao e Nutricao		0,00	0,00	0,00	0,00	0,00	0,00	0,00
Outras Subfuncoes		895.228,24	885.228,24	294.680,45	33,28	241.966,34	27,33	0,00
TOTAL		14.141.385,97	13.873.385,97	3.514.566,37	25,33	2.565.389,50	18,49	0,00


 Fábio Pinheiro Cardoso
 PREFEIRO


 LJM - CONSULTORIA ADMINISTRATIVA E SISTEMAS
 EIRELL
 Contador - CRC 8053


 FRANCISCO EUDÉS EVANGELISTA DE CARVALHO
 CHEFE CONTROLE INTERNO


 José Nilson Correia Ursulino
 SECRETARIO

Estado do Ceará
Prefeitura Municipal de Porteiras
EDITAL DE PUBLICAÇÃO Nº 2018.05.30-1

O PREFEIRO do Município de Porteiras - Estado do Ceará, Cidadão Fábio Pinheiro Cardoso, em pleno exercício do cargo e no uso competente de suas atribuições, notadamente as conferidas pelo Art. 28, Inciso X, da Constituição do Estado do Ceará, **RESOLVE** publicar mediante afixação nos locais de amplo acesso do público em geral no âmbito do Município de **Porteiras/CE**, o **RELATÓRIO RESUMIDO DA EXECUÇÃO ORÇAMENTÁRIA - RREQ**, atinente ao **2º BIMESTRE** do exercício financeiro de **2018**.

PUBLIQUE-SE, DIVULGUE-SE, CUMPRA-SE.

**Paço do Poder Executivo Municipal de Porteiras - Estado do Ceará.
Em, 30 de Maio de 2018.**


Fábio Pinheiro Cardoso
PREFEIRO

DECLARAÇÃO

Em cumprimento ao art. 7º da Instrução Normativa do TCM nº 03/2000, **DECLARO**, para fins de prova junto a esse Órgão de Controle Externo, que a Prefeitura Municipal de Porteiras - CE publicou mediante afixação nos locais de amplo acesso público em geral no âmbito do Município de Porteiras e no site www.porteiras.ce.gov.br o **R.R.E.O. (Relatório Resumido de Execução Orçamentária)** (art. 54 da Lei Complementar nº 101/2000), referente ao **2º BIMESTRE de 2018**, conforme EDITAL DE PUBLICAÇÃO anexo.

Porteiras - CE, 30 de Maio de 2018.



Fábio Pinheiro Cardoso
PREFEIRO