

Prefeitura Municipal de Porteiras
Relatório Resumido de Execução Orçamentária
Balanco Orçamentário
Orçamento Fiscal e da Seguridade Social
Período: Janeiro a Abril de 2017/Bimestre: Março e Abril

RREC - Anexo 1 (LRF, Art. 52, inciso I, alíneas "a" e "b" do inciso II e §1º)

Receitas Orçamentárias	Previsão Inicial	Previsão Atualizada (a)	Receitas Realizadas				Saldo (a-c)
			No Bimestre (b)		Até Bimestre (c)		
			% (b/a)	% (c/a)	% (b/a)	% (c/a)	
Receitas Orçamentárias							
Receitas (Exceto Intra-Orçamentárias) (I)	47.153.850,00	47.153.850,00	5.715.918,47	12,12	12.006.999,84	25,46	35.146.850,16
Receitas Correntes	45.223.435,00	45.223.435,00	5.715.918,47	12,64	11.822.359,84	26,14	33.401.075,16
Receita Tributária	1.395.965,00	1.395.965,00	239.847,71	17,18	389.026,28	27,87	1.006.938,72
Impostos	1.386.615,00	1.386.615,00	237.165,29	17,10	382.978,86	27,62	1.003.636,14
Taxas	9.350,00	9.350,00	2.682,42	28,69	6.047,42	64,68	3.302,58
Receitas de Contribuições	300.180,00	300.180,00	68.648,72	22,87	93.270,95	31,07	206.909,05
Contribuição para o Custeio do Serviço de	300.180,00	300.180,00	68.648,72	22,87	93.270,95	31,07	206.909,05
Receita Patrimonial	632.335,00	632.335,00	66.120,67	10,46	109.910,22	17,38	522.424,78
Receitas de Valores Mobiliários	627.835,00	627.835,00	66.120,67	10,53	109.910,22	17,51	517.924,78
Outras Receitas Patrimoniais	4.500,00	4.500,00	0,00	0,00	0,00	0,00	4.500,00
Transferências Correntes	42.854.419,00	42.854.419,00	5.337.517,19	12,46	11.221.643,64	26,19	31.632.775,36
Transferências Intergovernamentais	40.110.349,00	40.110.349,00	5.295.330,03	13,20	11.174.782,90	27,86	28.935.566,10
Transferências de Convênios	2.744.070,00	2.744.070,00	42.187,16	1,54	46.860,74	1,71	2.697.209,26
Outras Receitas Correntes	40.536,00	40.536,00	3.784,18	9,34	8.508,75	20,99	32.027,25
Multas e Juros de Mora	936,00	936,00	4,79	0,51	4,79	0,51	931,21
Indenizações e Restituições	1.375,00	1.375,00	3.003,93	218,47	7.728,50	562,07	-6.353,50
Receita da Dívida Ativa	13.070,00	13.070,00	131,56	1,01	131,56	1,01	12.938,44
Receitas Diversas	25.155,00	25.155,00	643,90	2,56	643,90	2,56	24.511,10
Receitas de Capital	1.930.415,00	1.930.415,00	0,00	0,00	184.640,00	9,56	1.745.775,00
Alienação de Bens	15.850,00	15.850,00	0,00	0,00	0,00	0,00	15.850,00
Alienação de Bens Móveis	15.850,00	15.850,00	0,00	0,00	0,00	0,00	15.850,00
Transferências de Capital	1.914.565,00	1.914.565,00	0,00	0,00	184.640,00	9,64	1.729.925,00
Transferências de Convênios	1.914.565,00	1.914.565,00	0,00	0,00	184.640,00	9,64	1.729.925,00
Receitas (Intra-Orçamentárias) (II)	0,00	0,00	0,00	0,00	0,00	0,00	0,00
SubTotal das Receitas (III) = (I + II)	47.153.850,00	47.153.850,00	5.715.918,47	12,12	12.006.999,84	25,46	35.146.850,16
Operações de Crédito/Refinanciamento (IV)							
SubTotal com Refinanciamento (V) = (III + IV)	47.153.850,00	47.153.850,00	5.715.918,47	12,12	12.006.999,84	25,46	35.146.850,16
Déficit (VI)							
Total (VII) = (V + VI)	47.153.850,00	47.153.850,00	5.715.918,47		12.006.999,84		
Despesas Orçamentárias							
Despesas Orçamentárias							
Despesas (Exceto Intra-Orçamentárias) (VIII)	47.146.529,50	47.146.529,50	12.978.969,10	34.167.560,40	8.160.239,94	38.986.289,56	7.539.726,96
DESPESAS CORRENTES	37.462.053,09	37.825.851,02	12.742.396,10	4.803.454,92	8.078.786,53	29.747.064,49	7.461.773,55

[Handwritten signatures and initials]

Prefeitura Municipal de Porteiras
Relatório Resumido de Execução Orçamentária

Balanco Orçamentário

Orçamento Fiscal e da Seguridade Social

Período: Janeiro a Abril de 2017/Bimestre: Março e Abril

RREO - Anexo 1 (LRF - Art. 52, inciso I, alíneas "a" e "b" do inciso II e §1º)

Despesas Orçamentárias	Dotação Inicial (d)	Dotação Atualizada (e)	Despesas Empenhadas (f)		Saldo (g) = (e-f)	Despesas Liquidadas (h)		Saldo (i) = (e-h)	Despesas Pagas Até o Bimestre (j)	Em reais Inscritas em Restos a Pagar Não Proc. (k)
			No Bimestre	Até o Bimestre		No Bimestre	Até o Bimestre			
PESSOAL E ENCARGOS SOCIAIS	22.648.257,67	22.527.855,60	2.828.568,25	5.019.053,13	17.508.802,47	2.828.568,25	5.019.053,13	17.508.802,47	4.750.185,35	
OUTRAS DESPESAS CORRENTES	14.813.795,42	15.297.995,42	2.679.212,98	7.723.342,97	7.574.652,45	1.975.112,13	3.059.733,40	12.238.262,02	2.711.588,20	
DESPESAS DE CAPITAL	9.343.556,41	8.979.758,48	40.573,00	236.573,00	8.743.185,48	49.483,89	81.453,41	8.898.305,07	77.953,41	
INVESTIMENTOS	9.134.132,25	8.750.334,32	40.573,00	40.573,00	8.709.751,32	23.643,00	23.643,00	8.726.691,32	20.143,00	
INVERSÕES FINANCEIRAS	31.390,00	31.390,00	0,00	0,00	31.390,00	0,00	0,00	31.390,00	0,00	
AMORTIZAÇÃO DA DÍVIDA	178.034,16	198.034,16	0,00	196.000,00	2.034,16	25.840,89	57.810,41	140.223,75	57.810,41	
Despesas (Intra-Orçamentárias) (IX)	4.488,50	4.488,50	0,00	0,00	4.488,50	0,00	0,00	4.488,50	0,00	
SubTotal das Despesas (X) = (VIII + IX)	47.151.018,00	47.151.018,00	5.548.354,23	12.978.969,10	34.172.048,90	4.853.164,27	8.160.239,94	38.990.778,06	7.539.726,96	
Amortização da Div./Refinanciamento (XI)										
SubTotal com Refinanciamento (XII) = (X + XI)	47.151.018,00	47.151.018,00	5.548.354,23	12.978.969,10	34.172.048,90	4.853.164,27	8.160.239,94	38.990.778,06	7.539.726,96	
Superávit (XIII)										
Total (XIV) = (XII + XIII)	47.151.018,00	47.151.018,00	5.548.354,23	12.978.969,10	34.172.048,90	4.853.164,27	8.160.239,94	38.990.778,06	7.539.726,96	


Despesas Intra-Orçamentárias	Dotação Inicial (d)	Dotação Atualizada (e)	Despesas Empenhadas (f)		Saldo (g) = (e-f)	Despesas Liquidadas (h)		Saldo (i) = (e-h)	Despesas Pagas Até o Bimestre (j)	Em reais Inscritas em Restos a Pagar Não Proc. (k)
			No Bimestre	Até o Bimestre		No Bimestre	Até o Bimestre			
Despesas Orçamentárias	4.488,50	4.488,50	0,00	0,00	4.488,50	0,00	0,00	4.488,50	0,00	
Despesas (Intra-Orçamentárias) (IX)	3.900,00	3.900,00	0,00	0,00	3.900,00	0,00	0,00	3.900,00	0,00	
DESPESAS CORRENTES	3.900,00	3.900,00	0,00	0,00	3.900,00	0,00	0,00	3.900,00	0,00	
PESSOAL E ENCARGOS SOCIAIS	588,50	588,50	0,00	0,00	588,50	0,00	0,00	588,50	0,00	
DESPESAS DE CAPITAL	588,50	588,50	0,00	0,00	588,50	0,00	0,00	588,50	0,00	
INVESTIMENTOS										

[Handwritten signatures and initials]


Prefeitura Municipal de Porteiras
Relatório Resumido de Execução Orçamentária
Balanco Orçamentário
Orçamento Fiscal e da Seguridade Social
Período: Janeiro a Abril de 2017/Bimestre: Março e Abril

RREO - Anexo 1 (LRF, Art. 52, inciso I, alíneas "a" e "b" do inciso II e §1º)

Em reais




FABIO PINHEIRO CARDOSO
PREFEITO



LJM - CONSULTORIA ADMINISTRATIVA E SISTEMAS
EIRELI
Contador - CRC 8043/0-9



FRANCISCO EUDES EVANGELISTA DE CARVALHO
CONTROLE INTERNO



JOSE NILSON-CORREIA URSULINO
SECRETARIO

Prefeitura Municipal de Porteiras
 Relatório Resumido de Execução Orçamentária
Demonstrativo da Execução das Despesas por Função/Subfunção
 Orçamento Fiscal e da Seguridade Social
 Período: Janeiro a Abril de 2017/Bimestre: Março e Abril

Função/Subfunção	Dotação Inicial	Dotação Atualizada (a)	Despesas Empenhadas		Saldo(c) = (a-b)	Despesas Liquidadas		Saldo(e) = (a-d)	Insc. Restos a Pagar Não Processados (f)
			No Bimestre	Até o Bimestre (b)		No Bimestre	Até o Bimestre (d)		
Despesas (Exceto Intra-Orçamentárias) (I)	47.146.529,50	47.146.529,50	5.548.354,23	12.978.969,10	34.167.560,40	4.853.164,27	8.160.239,94	38.986.289,56	
Legislativa	1.458.122,15	1.498.820,08	0,00	0,00	1.498.820,08	0,00	0,00	1.498.820,08	
Ação Legislativa	1.458.122,15	1.498.820,08	0,00	0,00	1.498.820,08	0,00	0,00	1.498.820,08	
Essencial à Justiça	14.059,50	20.659,50	0,00	18.104,67	2.554,83	0,00	18.104,67	2.554,83	
Ação Judiciária	14.059,50	20.659,50	0,00	18.104,67	2.554,83	0,00	18.104,67	2.554,83	
Administração	5.337.370,20	5.327.770,20	1.172.786,94	2.593.713,38	2.734.056,82	772.799,36	1.303.076,91	4.024.693,29	
Defesa do Interesse Público no Processo	128.776,00	122.176,00	43.581,32	51.673,32	70.502,68	22.581,32	30.673,32	91.502,68	
Planejamento e Orçamento	1.872.615,50	1.816.615,50	252.051,84	703.680,06	1.112.935,44	227.344,80	431.537,02	1.385.078,48	
Administração Geral	2.832.491,50	2.864.491,50	677.930,78	1.626.737,00	1.237.754,50	475.605,24	789.198,57	2.075.292,93	
Administração Financeira	209.850,00	240.850,00	192.663,00	205.063,00	35.787,00	45.708,00	50.108,00	190.742,00	
Controle Interno	107.757,20	99.757,20	6.560,00	6.560,00	93.197,20	1.560,00	1.560,00	98.197,20	
Normalização e Fiscalização	185.880,00	183.880,00	0,00	0,00	183.880,00	0,00	0,00	183.880,00	
Assistência Social	2.280.972,09	2.233.274,16	267.412,81	572.247,46	1.661.026,70	200.285,50	320.506,56	1.912.767,60	
Administração Geral	955.785,50	936.385,50	150.214,38	302.523,95	633.861,55	101.212,72	180.403,29	755.982,21	
Formação de Recursos Humanos	59.580,00	59.580,00	0,00	0,00	59.580,00	0,00	0,00	59.580,00	
Assistência ao Idoso	15.700,00	15.700,00	0,00	0,00	15.700,00	0,00	0,00	15.700,00	
Assistência ao Portador de Deficiência	16.430,00	16.430,00	0,00	0,00	16.430,00	0,00	0,00	16.430,00	
Assistência à Criança e ao Adolescente	202.670,00	231.070,00	3.920,00	63.920,00	167.150,00	18.920,00	23.920,00	207.150,00	
Assistência Comunitária	831.571,59	857.571,59	113.278,43	205.803,51	651.768,08	80.152,78	116.183,27	741.388,32	
Custódia e Reintegração Social	60.780,00	60.780,00	0,00	0,00	60.780,00	0,00	0,00	60.780,00	
Habitação Urbana	138.455,00	55.757,07	0,00	0,00	55.757,07	0,00	0,00	55.757,07	
Saúde	10.620.421,00	10.627.421,00	1.501.697,06	3.228.840,25	7.398.580,75	1.221.014,42	2.253.124,90	8.374.296,10	
Administração Geral	575.616,00	582.616,00	160.187,45	276.095,75	306.520,25	133.103,30	226.775,95	355.840,05	
Atenção Básica	6.945.570,00	7.025.070,00	987.094,15	2.253.635,75	4.771.434,25	781.114,27	1.475.827,86	5.549.242,14	
Assistência Hospitalar e Ambulatorial	2.859.255,00	2.776.755,00	316.912,61	641.137,46	2.135.617,54	269.294,00	492.549,80	2.284.205,20	
Vigilância Sanitária	239.980,00	242.980,00	37.502,85	57.971,29	185.008,71	37.502,85	57.971,29	185.008,71	
Educação	19.751.712,03	19.828.712,03	2.596.031,42	4.787.211,29	15.041.500,74	2.320.453,24	3.611.650,01	16.217.062,02	
Ensino Fundamental	17.687.901,03	17.764.901,03	2.434.441,33	4.502.656,93	13.262.244,10	2.145.945,03	3.327.095,65	14.437.805,38	
Ensino Superior	22.140,00	22.140,00	0,00	0,00	22.140,00	0,00	0,00	22.140,00	
Educação Infantil	1.408.370,00	1.408.370,00	110.384,23	146.545,72	1.261.824,28	110.384,23	146.545,72	1.261.824,28	
Educação de Jovens e Adultos	633.301,00	633.301,00	51.205,86	138.008,64	495.292,36	64.123,98	138.008,64	495.292,36	
Cultura	453.610,00	376.610,00	0,00	0,00	376.610,00	0,00	0,00	376.610,00	
Desporto e Rendimento	453.610,00	376.610,00	0,00	0,00	376.610,00	0,00	0,00	376.610,00	
Urbanismo	2.314.492,50	2.287.492,50	0,00	0,00	2.287.492,50	0,00	0,00	2.287.492,50	
Administração Geral	32.860,00	32.860,00	0,00	0,00	32.860,00	0,00	0,00	32.860,00	
Infra-Estrutura Urbana	2.147.422,50	2.120.422,50	0,00	0,00	2.120.422,50	0,00	0,00	2.120.422,50	

[Handwritten signatures and initials]

Prefeitura Municipal de Porteiras
Relatório Resumido de Execução Orçamentária
Demonstrativo da Execução das Despesas por Função/Subfunção

Orçamento Fiscal e da Seguridade Social

Período: Janeiro a Abril de 2017/Bimestre: Março e Abril

RREO - Anexo 2 (LRF - Art. 52, inciso II, alínea "c")

Função/Subfunção	Dotação Inicial	Dotação Atualizada (a)	Despesas Empenhadas		Saldo(c) = (a-b)	Despesas Liquidadas		Saldo(e) = (a-d)	Insc. Restos a Pagar Não Processados (f)
			No Bimestre	Até o Bimestre (b)		No Bimestre	Até o Bimestre (d)		
Recursos Hídricos	134.210,00	134.210,00	0,00	0,00	134.210,00	0,00	0,00	134.210,00	0,00
Habituação	915.930,00	915.930,00	0,00	0,00	915.930,00	0,00	0,00	915.930,00	0,00
Habituação Rural	487.950,00	487.950,00	0,00	0,00	487.950,00	0,00	0,00	487.950,00	0,00
Habituação Urbana	427.980,00	427.980,00	0,00	0,00	427.980,00	0,00	0,00	427.980,00	0,00
Saneamento	382.260,00	382.260,00	0,00	0,00	382.260,00	0,00	0,00	382.260,00	0,00
Saneamento Básico Urbano	382.260,00	382.260,00	0,00	0,00	382.260,00	0,00	0,00	382.260,00	0,00
Gestão Ambiental	2.265.850,00	2.265.850,00	0,00	1.534.426,05	731.423,95	299.440,11	574.414,55	1.691.435,45	7,04
Serviços Urbanos	2.265.850,00	2.265.850,00	0,00	1.534.426,05	731.423,95	299.440,11	574.414,55	1.691.435,45	7,04
Agricultura	14.611,00	24.611,00	10.426,00	10.426,00	14.185,00	4.826,00	4.826,00	19.785,00	0,06
Administração Geral	1.280,00	1.280,00	0,00	0,00	1.280,00	0,00	0,00	1.280,00	0,00
Abastecimento	3.580,50	13.580,50	10.426,00	10.426,00	3.154,50	4.826,00	4.826,00	8.754,50	0,06
Promoção da Produção Agropecuária	6.861,50	6.861,50	0,00	0,00	6.861,50	0,00	0,00	6.861,50	0,00
Defesa Agropecuária	2.514,50	2.514,50	0,00	0,00	2.514,50	0,00	0,00	2.514,50	0,00
Promoção Comercial	374,50	374,50	0,00	0,00	374,50	0,00	0,00	374,50	0,00
Energia	180.499,00	180.499,00	0,00	0,00	180.499,00	0,00	0,00	180.499,00	0,00
Energia Elétrica	180.499,00	180.499,00	0,00	0,00	180.499,00	0,00	0,00	180.499,00	0,00
Transporte	520.130,03	520.130,03	0,00	0,00	520.130,03	0,00	0,00	520.130,03	0,00
Transporte Rodoviário	520.130,03	520.130,03	0,00	0,00	520.130,03	0,00	0,00	520.130,03	0,00
Desporto e Lazer	80.250,00	80.250,00	0,00	0,00	80.250,00	0,00	0,00	80.250,00	0,00
Desporto Comunitário	80.250,00	80.250,00	0,00	0,00	80.250,00	0,00	0,00	80.250,00	0,00
Encargos Especiais	215.320,00	235.320,00	0,00	234.000,00	1.80	34.345,64	74.536,34	160.783,66	0,91
Serviço da Dívida Interna	176.970,00	196.970,00	0,00	196.000,00	1,51	970,00	57.810,41	139.159,59	0,71
Outros Encargos Especiais	38.350,00	38.350,00	0,00	38.000,00	0,29	350,00	16.725,93	21.624,07	0,21
Reserva de Contingência	340.920,00	340.920,00	0,00	0,00	340.920,00	0,00	0,00	340.920,00	0,00
Reserva de Contingência	340.920,00	340.920,00	0,00	0,00	340.920,00	0,00	0,00	340.920,00	0,00
Despesas (Intra-Orçamentárias) (II)	4.488,50	4.488,50	0,00	0,00	4.488,50	0,00	0,00	4.488,50	0,00
Total (III) (I + II)	47.151.018,00	47.151.018,00	5.548.354,23	12.978.969,10	34.172.048,90	4.863.164,27	8.160.239,94	38.990.778,06	100,00

[Handwritten signatures and initials]

Prefeitura Municipal de Porteiras
Relatório Resumido de Execução Orçamentária
Demonstrativo da Execução das Despesas por Função/Subfunção
Orçamento Fiscal e da Seguridade Social
Período: Janeiro a Abril de 2017/Bimestre: Março e Abril

RREO - Anexo 2 (LRF - Art. 52, inciso II, alínea "c")

Em reais




FABIO PINHEIRO CARDOSO
PREFEITO



FRANCISCO EUDES EVANGELISTA DE CARVALHO
CONTROLE INTERNO



LJM - CONSULTORIA ADMINISTRATIVA E SISTEMAS
EIRELI
Contador - CRC 8043/0-9



JOSÉ NILSON CORREIA URSULINO
SECRETARIO

Prefeitura Municipal de Porteiras
Relatório Resumido da Execução Orçamentária

Demonstrativo das Receitas e Despesas com Manutenção e Desenvolvimento do Ensino - MDE

Orçamentos Fiscal e da Seguridade Social

Período: Janeiro a Abril de 2017/Bimestre: Março e Abril

RREO - ANEXO VIII (LDB, art. 72)

R\$ 1,00

RECEITAS DO ENSINO

RECEITA RESULTANTE DE IMPOSTOS (caput do art. 212 da Constituição)	PREVISÃO INICIAL	PREVISÃO ATUALIZADA	RECEITAS REALIZADAS		
			No Bimestre	Até o Bimestre	%
1 - RECEITAS DE IMPOSTOS	1.394.911,00	1.394.911,00	237.301,64	383.115,21	27,46
Imposto sobre a Propriedade Predial e Territorial Urbana	7.450,00	7.450,00	4.059,11	4.059,11	54,48
IRRF SOBRE GASTOS COM PESSOAL	483.540,00	483.540,00	66.100,95	135.126,71	27,94
Imposto de Renda Retido nas Fontes sobre Outros Rendimentos	446.930,00	446.930,00	17.132,82	30.173,51	6,75
Imposto sobre Transmissão "Inter Vivos" de Bens Imóveis e de Direitos Reais sobre Imc	12.260,00	12.260,00	2.480,00	3.140,00	25,61
IMPOSTO SOBRE SERVIÇO – SIMPLES NACIONAL	98.150,00	98.150,00	9.510,85	11.942,01	12,16
ISS DE PESSOA JURÍDICA - ARRECAÇÃO DO SIMPLES NACIONAL	338.285,00	338.285,00	137.881,56	198.537,52	58,68
Multas e Juros de Mora da Dívida Ativa do Imposto sobre a Propriedade Predial e Territ	256,00	256,00	4,79	4,79	1,87
Receita da Dívida Ativa do Imposto sobre a Propriedade Predial e Territorial Urbana – II	8.040,00	8.040,00	131,56	131,56	1,63
2 - RECEITAS DE TRANSFERÊNCIAS CONSTITUCIONAIS LEGAIS	6.635.263,00	6.635.263,00	909.521,17	1.646.663,47	24,81
Cota-Parte do Imposto Sobre a Propriedade Territorial Rural	425,00	425,00	305,82	446,00	104,94
Transferência Financeira do ICMS – Desoneração – L.C. Nº 87/96	18.120,00	18.120,00	2.322,38	4.644,76	25,63
Cota-Parte do ICMS	6.258.700,00	6.258.700,00	831.404,55	1.441.167,92	23,02
Cota-Parte do IPVA	343.200,00	343.200,00	73.838,05	196.876,82	57,36
Cota-Parte do IPI – Municípios	14.818,00	14.818,00	1.850,37	3.527,97	23,80
3 - TOTAL DAS RECEITAS DE IMPOSTOS (1 + 2)	8.030.174,00	8.030.174,00	1.146.822,81	2.029.778,68	0,00

RECEITAS ADICIONAIS PARA FINANCIAMENTO DO ENSINO	PREVISÃO INICIAL	PREVISÃO ATUALIZADA	RECEITAS REALIZADAS		
			No Bimestre	Até o Bimestre	%
4 - RECEITAS DA APLICAÇÃO FINANCEIRA DE OUTROS RECURSOS VINCULADOS /	0,00	0,00	0,00	0,00	0,00
5 - RECEITA DE TRANSFERÊNCIAS DO FNDE	2.401.230,00	2.401.230,00	221.885,12	346.789,68	14,44
Transferências do Salário-Educação	678.950,00	678.950,00	87.243,40	212.147,96	31,24
Transferências Diretas do FNDE referentes ao Programa Nacional de Alimentação Esci	178.580,00	178.580,00	32.256,00	32.256,00	18,06
Transferências Diretas do FNDE-PNAE	106.580,00	106.580,00	19.859,20	19.859,20	18,63
FNDE - PNAEQ	49.620,00	49.620,00	8.168,40	8.168,40	16,46
FNDE PNAE EJA	68.300,00	68.300,00	7.261,60	7.261,60	10,63
FNDE PNAE PRE ESCOLAR	61.810,00	61.810,00	8.904,00	8.904,00	14,40
Transferências Diretas do FNDE referentes ao Programa Nacional de Apoio ao Transp	296.650,00	296.650,00	43.842,52	43.842,52	14,77
Outras Transferencias do FNDE	960.740,00	960.740,00	14.350,00	14.350,00	1,49
6 - RECEITA DE TRANSFERÊNCIA DE CONVÊNIOS	0,00	0,00	0,00	0,00	0,00
8 - OUTRAS RECEITAS PARA FINANCIAMENTO DO ENSINO	0,00	0,00	0,00	0,00	0,00
9 - TOTAL DAS RECEITAS PARA FINANCIAMENTO DO ENSINO (4 + 5 + 6 + 7 + 8)	2.401.230,00	2.401.230,00	221.885,12	346.789,68	14,44

FUNDEB

RECEITA RESULTANTE DE IMPOSTOS (caput do art. 212 da Constituição)	PREVISÃO INICIAL	PREVISÃO ATUALIZADA	RECEITAS REALIZADAS		
			No Bimestre	Até o Bimestre	%
10 - RECEITAS DESTINADAS AO FUNDEB	4.699.248,90	4.699.248,90	584.181,55	1.250.004,36	26,60
Dedução FUNDEB - <Cota-Parte do FPM>	3.375.159,90	3.375.159,90	402.607,46	921.377,38	27,29
Dedução FUNDEB - <Cota-Parte do ITR>	85,00	85,00	61,15	89,18	104,91
Dedução FUNDEB - <Cota-Parte ICMS L.C>	3.624,00	3.624,00	484,46	928,92	25,63
Dedução FUNDEB - <Cota-Parte do ICMS>	1.251.740,00	1.251.740,00	166.280,89	288.233,54	23,02
Dedução FUNDEB - <Cota-Parte do IPVA>	68.640,00	68.640,00	14.767,59	39.375,34	57,36
11 - RECEITAS RECEBIDAS PELO FUNDEB	13.029.472,04	13.029.472,04	2.032.415,80	4.520.337,27	34,69
11.1 - Transferências de Recursos do FUNDEB	9.083.397,04	9.083.397,04	1.569.092,08	3.173.257,59	35,01
11.2 - Complementação da União ao FUNDEB	3.690.675,00	3.690.675,00	437.366,24	1.308.138,65	35,44
11.3 - Receita de Aplicação Financeira dos Recursos do FUNDEB	275.400,00	275.400,00	25.957,48	38.941,03	14,13

Prefeitura Municipal de Porteiras
 Relatório Resumido da Execução Orçamentária
Demonstrativo das Receitas e Despesas com Manutenção e Desenvolvimento do Ensino - MDE
 Orçamentos Fiscal e da Seguridade Social
 Período: Janeiro a Abril de 2017/Bimestre: Março e Abril

RREO - ANEXO VIII (LDB. art. 72)

R\$ 1,00

FUNDEB					
RECEITA RESULTANTE DE IMPOSTOS (caput do art. 212 da Constituição)	PREVISÃO INICIAL	PREVISÃO ATUALIZADA	RECEITAS REALIZADAS		
			No Bimestre	Até o Bimestre	%
12 - RESULTADOS DAS TRANSFERÊNCIAS DO FUNDEB (11.1 - 10)	4.364.148,14	4.364.148,14	984.910,53	1.923.253,23	44,06
Acréscimo Resultante das Transferência do FUNDEB					



 FABIO PINHEIRO CARDOSO
 PREFEITO



 LJM - CONSULTORIA ADMINISTRATIVA E SISTEMAS
 EIRELI
 Contador - CRC 8043/0-9



 FRANCISCO EUDES EVANGELISTA DE CARVALHO
 CONTROLE INTERNO



 JOSE NILSON CORREIA URSULINO
 SECRETARIO

Prefeitura Municipal de Porteiras
Relatório Resumido da Execução Orçamentária

Demonstrativo das Receitas e Despesas com Manutenção e Desenvolvimento do Ensino - MDE

Orçamentos Fiscal e da Seguridade Social

Período: Janeiro a Abril de 2017/Bimestre: Março e Abril

RREO - ANEXO VIII (LDB, art. 72)

R\$ 1,00

DESPESAS DO FUNDEB	DOTAÇÃO INICIAL	DOTAÇÃO ATUALIZADA	DESPESAS LIQUIDADAS		
			No Bimestre	Até o Bimestre	%
13 - PAGAMENTO DOS PROFISSIONAIS DO MAGISTÉRIO	19.100.171,03	19.286.671,03	1.132.071,91	1.756.334,23	38,85
13.1 - Com Educação Infantil	1.408.370,00	1.408.370,00	110.384,23	120.464,15	8,55
13.2 - Com Ensino Fundamental	17.691.801,03	17.878.301,03	1.021.687,88	1.635.870,08	9,15
13.3 - Com Educação Básica	0,00	0,00	0,00	0,00	0,00
14 - OUTRAS DESPESAS	19.100.171,03	19.286.671,03	0,00	0,00	0,00
14.1 - Com Educação Infantil	1.408.370,00	1.408.370,00	0,00	3.960,00	0,28
14.2 - Com Ensino Fundamental	17.691.801,03	17.878.301,03	354.695,26	691.855,89	3,86
14.3 - Com Educação Básica	0,00	0,00	0,00	0,00	0,00
15 - TOTAL DAS DESPESAS DO FUNDEB (13 + 14)	38.200.342,06	38.573.342,06	1.486.767,17	2.452.150,12	6,35

DEDUÇÕES PARA FINS DE LIMITE DO FUNDEB PARA PAGAMENTO DOS PROFISSIONAIS DO MAGISTÉRIO	VALOR
16 - RESTOS A PAGAR INSCRITOS NO EXERCÍCIO SEM DISPONIBILIDADE FINANCEIRA DE RECURSOS DO FUNDEB	185.914,07
17 - DESPESAS CUSTEADAS COM O SUPERÁVIT FINANCEIRO DO EXERCÍCIO ANTERIOR DO FUNDEB	0,00
18 - TOTAL DAS DEDUÇÕES CONSIDERADAS PARA FINS DE LIMITE DO FUNDEB (16 + 17)	185.914,07
19 - MÍNIMO DE 60% NA REMUNERAÇÃO DO MAGISTÉRIO COM EDUCAÇÃO INFANTIL E ENSINO FUNDAMENTAL (13 / 11) x 100) %	38,85

CONTROLE DA UTILIZAÇÃO DE RECURSOS NO EXERCÍCIO SUBSEQUENTE	VALOR
20 - RECURSOS RECEBIDOS DO FUNDEB EM [EXERCÍCIO_ ANTERIOR] QUE NÃO FORAM UTILIZADOS	0,00
21 - DESPESAS CUSTEADAS COM O SALDO DO ITEM 20 ATÉ O 1º TRIMESTRE DE [EXERCÍCIO]	0,00

MANUTENÇÃO E DESENVOLVIMENTO DO ENSINO - DESPESAS CUSTEADAS COM A RECEITA RESULTANTE DE IMPOSTOS E RECURSOS DO FUNDEB

RECEITAS COM AÇÕES TÍPICAS DE MDE	PREVISÃO INICIAL	PREVISÃO ATUALIZADA	RECEITAS REALIZADAS		
			No Bimestre	Até o Bimestre	%
22 - IMPOSTOS E TRANSFERÊNCIAS DESTINADAS À MDE (25% de 3)	2.007.543,50	2.007.543,50	286.705,70	507.444,67	25,27

DESPESAS COM AÇÕES TÍPICAS DE MDE	DOTAÇÃO INICIAL	DOTAÇÃO ATUALIZADA	DESPESAS LIQUIDADAS		
			No Bimestre	Até o Bimestre	%
23 - EDUCAÇÃO INFANTIL	1.408.370,00	1.408.370,00	110.384,23	146.545,72	10,40
24 - ENSINO FUNDAMENTAL	17.691.801,03	17.878.301,03	2.145.945,03	3.327.095,65	18,60
25 - ENSINO MÉDIO	0,00	0,00	0,00	0,00	0,00
26 - ENSINO SUPERIOR	22.140,00	22.140,00	0,00	0,00	0,00
27 - ENSINO PROFISSIONAL NÃO INTEGRADO AO ENSINO REGULAR	0,00	0,00	0,00	0,00	0,00
28 - OUTRAS	633.301,00	633.301,00	84.123,98	138.008,64	21,79
29 - TOTAL DAS DESPESAS COM AÇÕES TÍPICAS DE MDE (23 + 24 + 25 + 26 + 27 + 28)	19.755.612,03	19.942.112,03	2.320.453,24	3.611.650,01	18,11

DEDUÇÕES CONSIDERADAS PARA FINS DE LIMITE CONSTITUCIONAL	VALOR
30 - RESULTADO LÍQUIDO DAS TRANSFERÊNCIAS DO FUNDEB = (12)	1.923.253,23
31 - DESPESAS CUSTEADAS COM A COMPLEMENTAÇÃO DO FUNDEB NO EXERCÍCIO	1.308.138,65
32 - RECEITA DE APLICAÇÃO FINANCEIRA DOS RECURSOS DO FUNDEB ATÉ O BIMESTRE = (50 h)	38.941,03
33 - DESPESAS CUSTEADAS COM O SUPERÁVITE FINANCEIRO, DO EXERCÍCIO ANTERIOR, DO FUNDEB	0,00
34 - DESPESAS CUSTEADAS COM O SUPERÁVIT FINANCEIRO, DO EXERCÍCIO ANTERIOR, DE OUTROS RECURSOS DE IMPOSTOS	0,00
35 - RESTOS A PAGAR INSCRITOS NO EXERCÍCIO ANTERIOR SEM DISPONIBILIDADE FINANCEIRA DE RECURSOS DE IMPOSTOS VINCULADOS AO	0,00
36 - CANCELAMENTO, NO EXERCÍCIO, DE RESTOS A PAGAR INSCRITOS COM DISPONIBILIDADE FINANCEIRA DE RECURSOS DE IMPOSTOS VINCL	0,00
37 - TOTAL DAS DEDUÇÕES CONSIDERADAS PARA FINS DE LIMITE CONSTITUCIONAL (30 + 31 + 32 + 33 + 34 + 35 + 36)	3.270.332,91
38 - TOTAL DAS DESPESAS PARA FINS DE LIMITE (29 - 37)	341.317,10
39 - MÍNIMO DE 25% DAS RECEITAS RESULTANTE DE IMPOSTOS EM MDE ((38 / 3) * 100)	16,81

OUTRAS INFORMAÇÕES PARA CONTROLE					
OUTRAS DESPESAS CUSTEADAS COM RECEITAS ADICIONAIS PARA FINANCIAMENTO DO ENSINO	DOTAÇÃO INICIAL	DOTAÇÃO ATUALIZADA	DESPESAS LIQUIDADAS		
			No Bimestre	Até o Bimestre	%

Prefeitura Municipal de Porteiras
Relatório Resumido da Execução Orçamentária
Demonstrativo das Receitas e Despesas com Manutenção e Desenvolvimento do Ensino - MDE
Orçamentos Fiscal e da Seguridade Social
Período: Janeiro a Abril de 2017/Bimestre: Março e Abril

RREO - ANEXO VIII (LDB, art. 72)

R\$ 1,00

OUTRAS INFORMAÇÕES PARA CONTROLE

OUTRAS DESPESAS CUSTEADAS COM RECEITAS ADICIONAIS PARA FINANCIAMENTO DO ENSINO	DOTAÇÃO INICIAL	DOTAÇÃO ATUALIZADA	DESPESAS LIQUIDADAS		
			No Bimestre	Até o Bimestre	%
40 - DESPESAS CUSTEADAS COM A APLICAÇÃO FINANCEIRA DE OUTROS RECURSOS	0,00	0,00	0,00	0,00	0,00
41 - DESPESAS CUSTEADAS COM A CONTRIBUIÇÃO SOCIAL DO SALÁRIO-EDUCAÇÃO	0,00	0,00	0,00	0,00	0,00
42 - DESPESAS CUSTEADAS COM A OPERAÇÕES DE CRÉDITO	0,00	0,00	0,00	0,00	0,00
43 - DESPESAS CUSTEADAS COM OUTRAS RECEITAS PARA FINANCIAMENTO DO I	0,00	0,00	0,00	0,00	0,00
44 - TOTAL DAS OUTRAS DESPESAS CUSTEADAS COM RECEITAS ADICIONAIS PAI	0,00	0,00	0,00	0,00	0,00
45 - TOTAL GERAL DAS DESPESAS (29 + 44)	0,00	0,00	0,00	0,00	0,00
RESTOS A PAGAR INSCRITOS COM DISPONIBILIDADE FINANCEIRA DE RECURSOS DE IMPOSTOS VINCULADOS AO ENSINO	SALDO ATÉ O BIMESTRE		CANCELADOS EM 2017 (g)		
46 - RESTOS A PAGAR DE DESPESAS COM FUNDEB	0,00		0,00		
FLUXO FINANCEIRO DOS RECURSOS			VALOR		
			FUNDEB (h)	FUNDEF	
47 - SALDO FINANCEIRO EM 31 DE DEZEMBRO DE [EXERCÍCIO_ ANTERIOR]			0,00	0,00	
48 - (+) INGRESSO DE RECURSOS ATÉ O BIMESTRE			0,00	0,00	
49 - (-) PAGAMENTOS EFETUADOS ATÉ O BIMESTRE			0,00	0,00	
50 - (+) RECEITA DE APLICAÇÃO FINANCEIRA DOS RECURSOS ATÉ O BIMESTRE			38.941,03	0,00	
51 - (=) SALDO FINANCEIRO NO EXERCÍCIO ATUAL			38.941,03	0,00	
52 - SALDO ATUAL DAS CONTAS BANCÁRIAS DE VINCULAÇÃO AO FUNDEB 60% e 40% (((47 + 48) - 49) + 50)			38.941,03	0,00	


 FABIO PINHEIRO CARDOSO
 PREFEITO


 LJM - CONSULTORIA ADMINISTRATIVA E SISTEMAS
 EIRELI
 Contador - CRC 8043/0-9


 FRANCISCO EUBES EVANGELISTA DE CARVALHO
 CONTROLE INTERNO


 JOSE NILSON CORREIA URSULINO
 SECRETÁRIO

Prefeitura Municipal de Porteiras
Relatório Resumido da Execução Orçamentária
Demonstrativo da Receita e Despesa com Ações de Serviços Públicos de Saúde
Orçamentos Fiscal e da Seguridade Social
Período: Janeiro a Abril de 2017/Bimestre: Março e Abril

RREO - ANEXO XII (ADCT, art. 77)

R\$ 1,00

RECEITAS	PREVISÃO INICIAL	PREVISÃO ATUALIZADA	RECEITAS REALIZADAS	
			Até o Bimestre	%
RECEITA DE IMPOSTOS	1.394.911,00	1.394.911,00	383.115,21	27,46
Imposto sobre a Propriedade Predial e Territorial Urbana	7.450,00	7.450,00	4.059,11	54,48
IRRF SOBRE GASTOS COM PESSOAL	483.540,00	483.540,00	135.126,71	27,94
Imposto de Renda Retido nas Fontes sobre Outros Rendimentos	446.930,00	446.930,00	30.173,51	6,75
Imposto sobre Transmissão "Inter Vivos" de Bens Imóveis e de Direitos Reais sobre Im	12.260,00	12.260,00	3.140,00	25,61
IMPOSTO SOBRE SERVIÇO – SIMPLES NACIONAL	98.150,00	98.150,00	11.942,01	12,16
ISS DE PESSOA JURÍDICA - ARRECADAÇÃO DO SIMPLES NACIONAL	338.285,00	338.285,00	198.537,52	58,68
Multas e Juros de Mora da Dívida Ativa do Imposto sobre a Propriedade Predial e Territ	256,00	256,00	4,79	1,87
Receita da Dívida Ativa do Imposto sobre a Propriedade Predial e Territorial Urbana – II	8.040,00	8.040,00	131,56	1,63
RECEITAS DE TRANSFERÊNCIAS CONSTITUCIONAIS LEGAIS	6.635.263,00	6.635.263,00	1.646.663,47	24,81
Cota-Parte do Imposto Sobre a Propriedade Territorial Rural	425,00	425,00	446,00	104,94
Transferência Financeira do ICMS – Desoneração – L.C. N° 87/96	18.120,00	18.120,00	4.644,76	25,63
Cota-Parte do ICMS	6.258.700,00	6.258.700,00	1.441.167,92	23,02
Cota-Parte do IPVA	343.200,00	343.200,00	196.876,82	57,36
Cota-Parte do IPI – Municípios	14.818,00	14.818,00	3.527,97	23,80
TOTAL	8.030.174,00	8.030.174,00	2.029.778,68	25,27

DESPESAS CORRENTES (Por Grupo de Natureza da Despesa)	DOTAÇÃO INICIAL	DOTAÇÃO ATUALIZADA	DESPESAS LIQUIDADAS	
			Até o Bimestre	%
DESPESAS CORRENTES	8.980.125,28	9.284.725,28	2.253.124,90	24,26
Pessoal e Encargos Sociais	6.342.250,00	6.241.150,00	1.650.428,82	26,44
Juros e Encargos da Dívida	0,00	0,00	0,00	0,00
Outras Despesas Correntes	2.637.875,28	3.043.575,28	602.696,08	19,80
DESPESAS DE CAPITAL	1.640.295,72	1.363.695,72	0,00	0,00
Investimentos	1.640.295,72	1.363.695,72	0,00	0,00
Inversões Financeiras	0,00	0,00	0,00	0,00
Amortização da Dívida	0,00	0,00	0,00	0,00
TOTAL (IV)	10.620.421,00	10.648.421,00	2.253.124,90	0,00

DESPESAS PRÓPRIAS COM AÇÕES E SERVIÇOS PÚBLICOS DE SAÚDE	DOTAÇÃO INICIAL	DOTAÇÃO ATUALIZADA	DESPESAS LIQUIDADAS	
			Até o Bimestre	%
DESPESAS COM SAÚDE (V) = (IV)	10.620.421,00	10.648.421,00	2.253.124,90	21,15
(-) DESPESAS COM INATIVOS E PENSIONISTAS	0,00	0,00	0,00	0,00
(-) DESPESAS CUSTEADAS COM OUTROS RECURSOS DESTINADOS À SAÚDE	1.135.270,90	1.135.270,90	1.135.270,90	100,00
Recursos de Transferências do Sistema Único de Saúde	0,00	0,00	0,00	0,00
Recursos de Operações de Crédito	0,00	0,00	0,00	0,00
Outros Recursos	0,00	0,00	0,00	0,00
(-) RESTOS A PAGAR INSCRITOS NO EXERCÍCIO SEM DISPONIBILIDADE FINANCEIR	0,00	0,00	0,00	0,00
TOTAL DAS DESPESAS PRÓPRIAS COM AÇÕES E SERVIÇOS PÚBLICOS DE SAÚDE	9.485.150,10	9.513.150,10	1.117.854,00	11,75

CONTROLE DE RESTOS A PAGAR VINCULADOS À SAÚDE INSCRITOS EM EXERCÍCIOS ANTERIORES	RESTOS A PAGAR INSCRITOS COM DISPONIBILIDADE FINANCEIRA DE RECURSOS PRÓPRIOS VINCULADOS	
	Inscritos em Exercícios Anteriores	Cancelado em 2017 (f)
RESTOS A PAGAR DE DESPESAS PRÓPRIAS COM AÇÕES E SERVIÇOS PÚBLICOS DE SAÚDE (VII)	0,00	0,00

PARTICIPAÇÃO DAS DESPESAS COM AÇÕES E SERVIÇOS PÚBLICOS DE SAÚDE NA RECEITA DE IMPOSTOS LÍQUIDA E TRANSFERÊNCIAS CONSTITUCIONAIS LEGAIS - LIMITE CONSTITUCIONAL <%=> ((VI - VII f) / 1)	
	55,07

DESPESAS COM SAÚDE (Por Subfunção)	DOTAÇÃO INICIAL	DOTAÇÃO ATUALIZADA	DESPESAS LIQUIDADAS	
			Até o Bimestre	%

Prefeitura Municipal de Porteiras
 Relatório Resumido da Execução Orçamentária
 Demonstrativo da Receita e Despesa com Ações de Serviços Públicos de Saúde
 Orçamentos Fiscal e da Seguridade Social
 Período: Janeiro a Abril de 2017/Bimestre: Março e Abril

RREO - ANEXO XII (ADCT, art. 77)

R\$ 1,00

DESPESAS COM SAÚDE (Por Subfunção)	DOTAÇÃO INICIAL	DOTAÇÃO ATUALIZADA	DESPESAS LIQUIDADAS	
			Até o Bimestre	%
Administração Geral	575.616,00	584.116,00	226.775,95	38,82
Atenção Básica	6.945.570,00	7.043.570,00	1.475.827,86	20,95
Assistência Hospitalar e Ambulatorial	2.859.255,00	2.777.755,00	492.549,80	17,73
Vigilância Sanitária	239.980,00	242.980,00	57.971,29	23,85
TOTAL	10.620.421,00	10.648.421,00	2.253.124,90	21,15



 FABIO PINHEIRO CARDOSO
 PREFEITO



 LJM - CONSULTORIA ADMINISTRATIVA E SISTEMAS
 EIRELI
 Contador - CRC 8043/0-9



 FRANCISCO EUDES EVANGELISTA DE CARVALHO
 CONTROLE INTERNO



 JOSE NILSON CORREIA URSULINO
 SECRETARIO

Estado do Ceará
Prefeitura Municipal de Porteiras
EDITAL DE PUBLICAÇÃO Nº 2017.05.30-1

O PREFEITO do Município de Porteiras - Estado do Ceará, Cidadão FABIO PINHEIRO CARDOSO, em pleno exercício do cargo e no uso competente de suas atribuições, notadamente as conferidas pelo Art. 28, Inciso X, da Constituição do Estado do Ceará, **RESOLVE** publicar mediante afixação nos locais de amplo acesso do público em geral no âmbito do Município de Porteiras/CE, o **RELATÓRIO RESUMIDO DA EXECUÇÃO ORÇAMENTÁRIA - RREO**, atinente ao **2º BIMESTRE** do exercício financeiro de **2017**.

PUBLIQUE-SE, DIVULGUE-SE, CUMPRA-SE.

**Paço do Poder Executivo Municipal de Porteiras - Estado do Ceará.
Em, 30 de Maio de 2017.**


**FABIO PINHEIRO CARDOSO
PREFEITO**

DECLARAÇÃO

Em cumprimento ao art. 7º da Instrução Normativa do TCM nº 03/2000, **DECLARO**, para fins de prova junto a esse Órgão de Controle Externo, que a Prefeitura Municipal de Porteiras - CE publicou mediante afixação nos locais de amplo acesso público em geral no âmbito do Município de Porteiras e no site www.porteiras.ce.gov.br o **R.R.E.O. (Relatório Resumido de Execução Orçamentária)** (art. 54 da Lei Complementar nº 101/2000), referente ao **2º BIMESTRE de 2017**, conforme EDITAL DE PUBLICAÇÃO anexo.

Porteiras - CE, 30 de Maio de 2017.


FABIO PINHEIRO CARDOSO
PREFEITO