

Prefeitura Municipal de Porteiras  
Relatório Resumido de Execução Orçamentária

**Balanco Orçamentário**

Orçamento Fiscal e da Seguridade Social

Período: Janeiro a Fevereiro de 2019/Bimestre: Janeiro e Fevereiro

RREO - Anexo 1 (LRF, Art. 52, inciso I, alíneas "a" e "b" do inciso II e §1º)

Em reais

| Receitas Orçamentárias                             | Previsão Inicial | Previsão Atualizada<br>(a) | Receitas Realizadas |            |                     |            | Saldo<br>(a-c) |
|--|------------------|----------------------------|---------------------|------------|---------------------|------------|----------------|
|  |                  |                            | No Bimestre<br>(b)  | %<br>(b/a) | Até Bimestre<br>(c) | %<br>(c/a) |                |
| Receitas Orçamentárias                             |                  |                            |                     |            |                     |            |                |
| Receitas (Exceto Intra-Orçamentárias) (I)          | 54.021.434,10    | 54.021.434,10              | 8.431.865,05        | 15,61      | 8.431.865,05        | 15,61      | 45.589.569,05  |
| Receitas Correntes                                 | 51.512.527,57    | 51.512.527,57              | 7.341.594,64        | 14,25      | 7.341.594,64        | 14,25      | 44.170.932,93  |
| Impostos, Taxas e Contribuições de Melhoria        | 2.028.013,49     | 2.028.013,49               | 272.822,96          | 13,45      | 272.822,96          | 13,45      | 1.755.190,53   |
| Impostos   | 1.681.402,09     | 1.681.402,09               | 201.928,26          | 12,01      | 201.928,26          | 12,01      | 1.479.473,83   |
| Taxas  | 6.147,34         | 6.147,34                   | 9.668,30            | 157,28     | 9.668,30            | 157,28     | -3.520,96      |
| Contribuição de Melhoria                           | 340.464,06       | 340.464,06                 | 61.226,40           | 17,98      | 61.226,40           | 17,98      | 279.237,66     |
| Receita Patrimonial                                | 660.155,45       | 660.155,45                 | 24.441,04           | 3,70       | 24.441,04           | 3,70       | 635.714,41     |
| Valores Mobiliários                                | 655.051,55       | 655.051,55                 | 24.441,04           | 3,73       | 24.441,04           | 3,73       | 630.610,51     |
| Demais Receitas Patrimoniais                       | 5.103,90         | 5.103,90                   | 0,00                | 0,00       | 0,00                | 0,00       | 5.103,90       |
| Transferências Correntes                           | 48.794.119,86    | 48.794.119,86              | 7.032.712,50        | 14,41      | 7.032.712,50        | 14,41      | 41.761.407,36  |
| Transferências da União e de suas Entidades        | 27.074.778,74    | 27.074.778,74              | 3.226.713,52        | 11,92      | 3.226.713,52        | 11,92      | 23.848.065,22  |
| Transferências dos Estados e do Distrito           | 7.897.070,80     | 7.897.070,80               | 743.671,98          | 9,42       | 743.671,98          | 9,42       | 7.153.398,82   |
| Transferências de Outras Instituições Públicas     | 13.822.270,32    | 13.822.270,32              | 3.062.327,00        | 22,16      | 3.062.327,00        | 22,16      | 10.759.943,32  |
| Outras Receitas Correntes                          | 30.238,77        | 30.238,77                  | 11.618,14           | 38,42      | 11.618,14           | 38,42      | 18.620,63      |
| Indenizações, Restituições e Ressarcimentos        | 1.708,02         | 1.708,02                   | 69,55               | 4,07       | 69,55               | 4,07       | 1.638,47       |
| Demais Receitas Correntes                          | 28.530,75        | 28.530,75                  | 11.548,59           | 40,48      | 11.548,59           | 40,48      | 16.982,16      |
| Receitas de Capital                                | 2.508.906,53     | 2.508.906,53               | 1.090.270,41        | 43,46      | 1.090.270,41        | 43,46      | 1.418.636,12   |
| Alienação de Bens                                  | 17.977,04        | 17.977,04                  | 0,00                | 0,00       | 0,00                | 0,00       | 17.977,04      |
| Alienação de Bens Móveis                           | 17.977,04        | 17.977,04                  | 0,00                | 0,00       | 0,00                | 0,00       | 17.977,04      |
| Transferências de Capital                          | 2.490.929,49     | 2.490.929,49               | 1.090.270,41        | 43,77      | 1.090.270,41        | 43,77      | 1.400.659,08   |
| Transferências da União e de suas Entidades        | 2.070.481,55     | 2.070.481,55               | 1.090.270,41        | 52,66      | 1.090.270,41        | 52,66      | 980.211,14     |
| Transferências dos Estados e do Distrito           | 420.447,94       | 420.447,94                 | 0,00                | 0,00       | 0,00                | 0,00       | 420.447,94     |
| Receitas (Intra-Orçamentárias) (II)                | 0,00             | 0,00                       | 0,00                | 0,00       | 0,00                | 0,00       | 0,00           |
| SubTotal das Receitas (III) = (I + II)             | 54.021.434,10    | 54.021.434,10              | 8.431.865,05        | 15,61      | 8.431.865,05        | 15,61      | 45.589.569,05  |
| Operações de Crédito/Refinanciamento (IV)          |                  |                            |                     |            |                     |            |                |
| SubTotal com Refinanciamento (V) = (III + IV)      | 54.021.434,10    | 54.021.434,10              | 8.431.865,05        | 15,61      | 8.431.865,05        | 15,61      | 45.589.569,05  |
| Déficit (VI)                                       |                  |                            |                     |            | 0,00                |            |                |
| Total (VII) = (V + VI)                             | 54.021.434,10    | 54.021.434,10              | 8.431.865,05        |            | 8.431.865,05        |            |                |
| Saldos de Exercícios Anteriores                    |                  |                            |                     |            |                     |            |                |
| Recursos Arrecadado Exercícios Anteriores RPPS     |                  |                            |                     |            |                     |            |                |
| Superávit Financeiro Utilizado Créditos Adicionais |                  |                            |                     |            |                     |            |                |
| Reabertura de Créditos Adicionais                  |                  |                            |                     |            |                     |            |                |

| Despesas Orçamentárias | Dotação Inicial<br>(d) | Dotação Atualizada<br>(e) | Despesas Empenhadas |                       | Saldo<br>(g) = (e-f) | Despesas Liquidadas |                       | Saldo<br>(i) = (e-h) | Despesas Pagas Até o Bimestre (j) | Inscritas em Restos a Pagar Não Proc. (k) |
|------------------------|------------------------|---------------------------|---------------------|-----------------------|----------------------|---------------------|-----------------------|----------------------|-----------------------------------|---|
|                        |                        |                           | No Bimestre         | Até o Bimestre<br>(f) |                      | No Bimestre         | Até o Bimestre<br>(h) |                      |                                   |   |
|                        |                        |                           |                     |                       |                      |                     |                       |                      |                                   |   |

*[Handwritten signatures and initials are present over the bottom table and its columns.]*

Prefeitura Municipal de Porteiras  
Relatório Resumido de Execução Orçamentária

**Balanco Orçamentário**

Orçamento Fiscal e da Seguridade Social

Período: Janeiro a Fevereiro de 2019/Bimestre: Janeiro e Fevereiro

RREO - Anexo 1 (LRF, Art. 52, inciso I, alíneas "a" e "b" do inciso II e §1º)

| Despesas Orçamentárias                        | Dotação Inicial (d) | Dotação Atualizada (e) | Despesas Empenhadas    |                    | Saldo (g) = (e-f) | Despesas Liquidadas |                    | Saldo (i) = (e-h) | Despesas Pagas Até o Bimestre (j) | Inscritas em Restos a Pagar Não Proc. (k) |
|---|---------------------|------------------------|------------------------|--------------------|-------------------|---------------------|--------------------|-------------------|-----------------------------------|---|
|   |                     |                        | No Bimestre            | Até o Bimestre (f) |                   | No Bimestre         | Até o Bimestre (h) |                   |                                   |   |
|   |                     |                        | Despesas Orçamentárias |                    |                   |                     |                    |                   |                                   |   |
| Despesas (Exceto Intra-Orçamentárias) (VIII)  | 54.010.762,00       | 54.010.762,00          | 21.877.153,56          | 21.877.153,56      | 32.133.608,44     | 3.874.361,90        | 3.874.361,90       | 50.136.400,10     | 3.404.928,35                      |   |
| DESPESAS CORRENTES                            | 43.683.547,00       | 43.790.547,00          | 21.291.846,06          | 21.291.846,06      | 22.498.700,94     | 3.845.766,41        | 3.845.766,41       | 39.944.780,59     | 3.376.332,86                      |   |
| PESSOAL E ENCARGOS SOCIAIS                    | 23.750.256,00       | 23.674.256,00          | 15.261.461,00          | 15.261.461,00      | 8.412.795,00      | 2.370.080,08        | 2.370.080,08       | 21.304.175,92     | 2.139.019,34                      |   |
| OUTRAS DESPESAS CORRENTES                     | 19.933.291,00       | 20.116.291,00          | 6.030.385,06           | 6.030.385,06       | 14.085.905,94     | 1.475.686,33        | 1.475.686,33       | 18.640.604,67     | 1.237.313,52                      |   |
| DESPESAS DE CAPITAL                           | 9.824.215,00        | 9.717.215,00           | 585.307,50             | 585.307,50         | 9.131.907,50      | 28.595,49           | 28.595,49          | 9.688.619,51      | 28.595,49                         |   |
| INVESTIMENTOS                                 | 9.604.738,00        | 9.497.738,00           | 451.007,50             | 451.007,50         | 9.046.730,50      | 7.148,00            | 7.148,00           | 9.490.590,00      | 7.148,00                          |   |
| INVERSÕES FINANCEIRAS                         | 68.586,00           | 68.586,00              | 0,00                   | 0,00               | 68.586,00         | 0,00                | 0,00               | 68.586,00         | 0,00                              |   |
| AMORTIZAÇÃO DA DÍVIDA                         | 150.891,00          | 150.891,00             | 134.300,00             | 134.300,00         | 16.591,00         | 21.447,49           | 21.447,49          | 129.443,51        | 21.447,49                         |   |
| Despesas (Intra-Orçamentárias) (IX)           | 3.107,00            | 3.107,00               | 0,00                   | 0,00               | 3.107,00          | 0,00                | 0,00               | 3.107,00          | 0,00                              |   |
| SubTotal das Despesas (X) = (VIII + IX)       | 54.013.869,00       | 54.013.869,00          | 21.877.153,56          | 21.877.153,56      | 32.136.715,44     | 3.874.361,90        | 3.874.361,90       | 50.139.507,10     | 3.404.928,35                      |   |
| Amortização da Div./Refinanciamento (XI)      |                     |                        |                        |                    |                   |                     |                    |                   |                                   |   |
| SubTotal com Refinanciamento (XII) = (X + XI) | 54.013.869,00       | 54.013.869,00          | 21.877.153,56          | 21.877.153,56      | 32.136.715,44     | 3.874.361,90        | 3.874.361,90       | 50.139.507,10     | 3.404.928,35                      |   |
| Superávit (XIII)                              |                     |                        |                        |                    |                   |                     | 4.557.503,15       |                   |                                   |   |
| Total (XIV) = (XII + XIII)                    | 54.013.869,00       | 54.013.869,00          | 21.877.153,56          | 21.877.153,56      |                   | 3.874.361,90        | 8.431.865,05       |                   | 3.404.928,35                      |   |
| Reserva do RPPS                               | 0,00                | 0,00                   |                        |                    |                   |                     |                    |                   |                                   |   |

| Despesas Intra-Orçamentárias        | Dotação Inicial (d) | Dotação Atualizada (e) | Despesas Empenhadas    |                    | Saldo (g) = (e-f) | Despesas Liquidadas |                    | Saldo (i) = (e-h) | Despesas Pagas Até o Bimestre (j) | Inscritas em Restos a Pagar Não Proc. (k) |
|-------------------------------------|---------------------|------------------------|------------------------|--------------------|-------------------|---------------------|--------------------|-------------------|-----------------------------------|---|
|                                     |                     |                        | No Bimestre            | Até o Bimestre (f) |                   | No Bimestre         | Até o Bimestre (h) |                   |                                   |   |
|                                     |                     |                        | Despesas Orçamentárias |                    |                   |                     |                    |                   |                                   |   |
| Despesas (Intra-Orçamentárias) (IX) | 3.107,00            | 3.107,00               | 0,00                   | 0,00               | 3.107,00          | 0,00                | 0,00               | 3.107,00          | 0,00                              |   |
| DESPESAS CORRENTES                  | 1.107,00            | 1.107,00               | 0,00                   | 0,00               | 1.107,00          | 0,00                | 0,00               | 1.107,00          | 0,00                              |   |
| PESSOAL E ENCARGOS SOCIAIS          | 1.107,00            | 1.107,00               | 0,00                   | 0,00               | 1.107,00          | 0,00                | 0,00               | 1.107,00          | 0,00                              |   |
| DESPESAS DE CAPITAL                 | 2.000,00            | 2.000,00               | 0,00                   | 0,00               | 2.000,00          | 0,00                | 0,00               | 2.000,00          | 0,00                              |   |
| INVESTIMENTOS                       | 2.000,00            | 2.000,00               | 0,00                   | 0,00               | 2.000,00          | 0,00                | 0,00               | 2.000,00          | 0,00                              |   |

Prefeitura Municipal de Porteiras  
Relatório Resumido de Execução Orçamentária


**Balanco Orçamentário**

Orçamento Fiscal e da Seguridade Social


Periodo: Janeiro a Fevereiro de 2019/Bimestre: Janeiro e Fevereiro

RREO - Anexo 1 (LRF, Art. 52, inciso I, alíneas "a" e "b" do inciso II e §1º)


Em reais



Fábio Pirineiro Cardoso  
PREFEIRO



FRANCISCO EUDES EVANGELISTA DE CARVALHO  
CHEFE CONTROLE INTERNO



LJM - CONSULTORIA ADMINISTRATIVA E SISTEMAS  
EIRELI  
Contador - CRC 8053



José Nilson Correia Ursulino  
SECRETARIO

Prefeitura Municipal de Porteiras

Relatório Resumido de Execução Orçamentária

**Demonstrativo da Execução das Despesas por Função/Subfunção**

Orçamento Fiscal e da Seguridade Social

Período: Janeiro a Fevereiro de 2019/Bimestre: Janeiro e Fevereiro

RREO - Anexo 2 (LRF, Art. 52, inciso II, alínea "c")

| Função/Subfunção                          | Dotação Inicial | Dotação Atualizada (a) | Despesas Empenhadas |                    |                 | Saldo(c) = (a-b) | Despesas Liquidadas |                    |                 | Saldo(e) = (a-d) | Insc. Restos a Pagar Não Processados (f) |
|---|-----------------|------------------------|---------------------|--------------------|-----------------|------------------|---------------------|--------------------|-----------------|------------------|--|
|   |                 |                        | No Bimestre         | Até o Bimestre (b) | % (b / total b) |                  | No Bimestre         | Até o Bimestre (d) | % (d / total d) |                  |  |
| Despesas (Exceto Intra-Orçamentárias) (I) | 54.010.762,00   | 54.010.762,00          | 21.877.153,56       | 21.877.153,56      | 100,00          | 32.133.608,44    | 3.874.361,90        | 3.874.361,90       | 100,00          | 50.136.400,10    |  |
| Legislativa                               | 1.673.662,90    | 1.673.662,90           | 0,00                | 0,00               | 0,00            | 1.673.662,90     | 0,00                | 0,00               | 0,00            | 1.673.662,90     |  |
| Ação Legislativa                          | 1.673.662,90    | 1.673.662,90           | 0,00                | 0,00               | 0,00            | 1.673.662,90     | 0,00                | 0,00               | 0,00            | 1.673.662,90     |  |
| Essencial à Justiça                       | 62.970,00       | 62.970,00              | 0,00                | 0,00               | 0,00            | 62.970,00        | 0,00                | 0,00               | 0,00            | 62.970,00        |  |
| Ação Judiciária                           | 62.970,00       | 62.970,00              | 0,00                | 0,00               | 0,00            | 62.970,00        | 0,00                | 0,00               | 0,00            | 62.970,00        |  |
| Administração                             | 6.137.239,00    | 6.176.239,00           | 3.401.891,67        | 3.401.891,67       | 15,55           | 2.774.347,33     | 662.473,89          | 662.473,89         | 17,10           | 5.513.765,11     |  |
| Defesa do Interesse Público no Processo   | 142.130,00      | 142.130,00             | 59.300,00           | 59.300,00          | 0,27            | 82.830,00        | 8.784,00            | 8.784,00           | 0,23            | 133.346,00       |  |
| Planejamento e Orçamento                  | 1.782.164,00    | 1.773.164,00           | 1.426.176,83        | 1.426.176,83       | 6,52            | 346.987,17       | 259.299,40          | 259.299,40         | 6,69            | 1.513.864,60     |  |
| Administração Geral                       | 3.710.251,00    | 3.755.251,00           | 1.910.774,84        | 1.910.774,84       | 8,73            | 1.844.476,16     | 388.750,49          | 388.750,49         | 10,03           | 3.366.500,51     |  |
| Administração Financeira                  | 178.491,00      | 178.491,00             | 0,00                | 0,00               | 0,00            | 178.491,00       | 0,00                | 0,00               | 0,00            | 178.491,00       |  |
| Controle Interno                          | 125.314,00      | 128.314,00             | 5.640,00            | 5.640,00           | 0,03            | 122.674,00       | 5.640,00            | 5.640,00           | 0,15            | 122.674,00       |  |
| Normalização e Fiscalização               | 198.889,00      | 198.889,00             | 0,00                | 0,00               | 0,00            | 198.889,00       | 0,00                | 0,00               | 0,00            | 198.889,00       |  |
| Assistência Social                        | 3.082.470,00    | 3.118.470,00           | 1.057.415,24        | 1.057.415,24       | 4,83            | 2.061.054,76     | 156.848,85          | 156.848,85         | 4,05            | 2.961.621,15     |  |
| Administração Geral                       | 1.211.007,00    | 1.247.007,00           | 668.775,50          | 668.775,50         | 3,06            | 578.231,50       | 105.266,37          | 105.266,37         | 2,72            | 1.141.740,63     |  |
| Formação de Recursos Humanos              | 59.190,00       | 59.190,00              | 0,00                | 0,00               | 0,00            | 59.190,00        | 0,00                | 0,00               | 0,00            | 59.190,00        |  |
| Assistência ao Portador de Deficiência    | 18.208,00       | 18.208,00              | 343,00              | 343,00             | 0,00            | 17.865,00        | 343,00              | 343,00             | 0,01            | 17.865,00        |  |
| Assistência à Criança e ao Adolescente    | 39.761,00       | 136.761,00             | 99.600,00           | 99.600,00          | 0,46            | 37.161,00        | 8.274,04            | 8.274,04           | 0,21            | 128.486,96       |  |
| Assistência Comunitária                   | 1.638.044,00    | 1.541.044,00           | 288.696,74          | 288.696,74         | 1,32            | 1.252.347,26     | 42.965,44           | 42.965,44          | 1,11            | 1.498.078,56     |  |
| Habitação Urbana                          | 116.260,00      | 116.260,00             | 0,00                | 0,00               | 0,00            | 116.260,00       | 0,00                | 0,00               | 0,00            | 116.260,00       |  |
| Saúde                                     | 14.769.730,10   | 14.763.730,10          | 5.774.673,58        | 5.774.673,58       | 26,40           | 8.989.056,52     | 1.174.261,59        | 1.174.261,59       | 30,31           | 13.589.468,51    |  |
| Administração Geral                       | 910.050,00      | 910.050,00             | 610.380,87          | 610.380,87         | 2,79            | 299.669,13       | 104.537,96          | 104.537,96         | 2,70            | 805.512,04       |  |
| Atenção Básica                            | 10.265.078,10   | 10.259.078,10          | 3.844.591,30        | 3.844.591,30       | 17,57           | 6.414.486,80     | 726.975,00          | 726.975,00         | 18,76           | 9.532.103,10     |  |
| Assistência Hospitalar e Ambulatorial     | 3.352.621,00    | 3.352.621,00           | 1.120.701,41        | 1.120.701,41       | 5,12            | 2.231.919,59     | 292.619,26          | 292.619,26         | 7,55            | 3.060.001,74     |  |
| Vigilância Sanitária                      | 241.981,00      | 241.981,00             | 199.000,00          | 199.000,00         | 0,91            | 42.981,00        | 50.129,37           | 50.129,37          | 1,29            | 191.851,63       |  |
| Educação                                  | 19.565.143,00   | 19.564.143,00          | 9.303.048,57        | 9.303.048,57       | 42,52           | 10.261.094,43    | 1.455.762,87        | 1.455.762,87       | 37,57           | 18.108.380,13    |  |
| Ensino Fundamental                        | 17.257.652,00   | 17.256.652,00          | 9.295.048,57        | 9.295.048,57       | 42,49           | 7.961.603,43     | 1.454.162,87        | 1.454.162,87       | 37,53           | 15.802.489,13    |  |
| Ensino Superior                           | 41.127,00       | 41.127,00              | 8.000,00            | 8.000,00           | 0,04            | 33.127,00        | 1.600,00            | 1.600,00           | 0,04            | 39.527,00        |  |
| Educação Infantil                         | 1.619.942,00    | 1.619.942,00           | 0,00                | 0,00               | 0,00            | 1.619.942,00     | 0,00                | 0,00               | 0,00            | 1.619.942,00     |  |
| Educação de Jovens e Adultos              | 446.422,00      | 446.422,00             | 0,00                | 0,00               | 0,00            | 446.422,00       | 0,00                | 0,00               | 0,00            | 446.422,00       |  |
| Educação Básica                           | 200.000,00      | 200.000,00             | 0,00                | 0,00               | 0,00            | 200.000,00       | 0,00                | 0,00               | 0,00            | 200.000,00       |  |
| Cultura                                   | 564.694,00      | 544.694,00             | 0,00                | 0,00               | 0,00            | 544.694,00       | 0,00                | 0,00               | 0,00            | 544.694,00       |  |
| Desporto e Rendimento                     | 564.694,00      | 544.694,00             | 0,00                | 0,00               | 0,00            | 544.694,00       | 0,00                | 0,00               | 0,00            | 544.694,00       |  |
| Urbanismo                                 | 2.404.090,00    | 2.404.090,00           | 31.992,91           | 31.992,91          | 0,15            | 2.372.097,09     | 0,00                | 0,00               | 0,00            | 2.404.090,00     |  |
| Administração Geral                       | 23.992,00       | 23.992,00              | 0,00                | 0,00               | 0,00            | 23.992,00        | 0,00                | 0,00               | 0,00            | 23.992,00        |  |
| Infra-Estrutura Urbana                    | 2.236.494,00    | 2.236.494,00           | 31.992,91           | 31.992,91          | 0,15            | 2.204.501,09     | 0,00                | 0,00               | 0,00            | 2.236.494,00     |  |
| Recursos Hídricos                         | 143.604,00      | 143.604,00             | 0,00                | 0,00               | 0,00            | 143.604,00       | 0,00                | 0,00               | 0,00            | 143.604,00       |  |

Prefeitura Municipal de Porteiras

Relatório Resumido de Execução Orçamentária

**Demonstrativo da Execução das Despesas por Função/Subfunção**

Orçamento Fiscal e da Seguridade Social

Período: Janeiro a Fevereiro de 2019/Bimestre: Janeiro e Fevereiro

RREO - Anexo 2 (LRF, Art. 52, inciso II, alínea "c")

| Função/Subfunção                    | Dotação Inicial      | Dotação Atualizada (a) | Despesas Empenhadas  |                      |                 | Saldo(c) = (a-b)     | Despesas Liquidadas |                     |                 | Saldo(e) = (a-d)     | Em reais<br>Insc. Restos a Pagar Não Processados (f) |
|-------------------------------------|----------------------|------------------------|----------------------|----------------------|-----------------|----------------------|---------------------|---------------------|-----------------|----------------------|--|
|                                     |                      |                        | No Bimestre          | Até o Bimestre (b)   | % (b / total b) |                      | No Bimestre         | Até o Bimestre (d)  | % (d / total d) |                      |  |
|                                     |                      |                        |                      |                      |                 |                      |                     |                     |                 |                      |  |
| Habituação                          | 459.149,00           | 459.149,00             | 401.319,44           | 401.319,44           | 1,83            | 57.829,56            | 0,00                | 0,00                | 0,00            | 459.149,00           |  |
| Habituação Rural                    | 459.149,00           | 459.149,00             | 401.319,44           | 401.319,44           | 1,83            | 57.829,56            | 0,00                | 0,00                | 0,00            | 459.149,00           |  |
| Saneamento                          | 409.016,00           | 409.016,00             | 0,00                 | 0,00                 | 0,00            | 409.016,00           | 0,00                | 0,00                | 0,00            | 409.016,00           |  |
| Saneamento Básico Urbano            | 409.016,00           | 409.016,00             | 0,00                 | 0,00                 | 0,00            | 409.016,00           | 0,00                | 0,00                | 0,00            | 409.016,00           |  |
| Gestão Ambiental                    | 3.089.775,00         | 3.089.775,00           | 1.680.000,00         | 1.680.000,00         | 7,68            | 1.409.775,00         | 379.650,83          | 379.650,83          | 9,80            | 2.710.124,17         |  |
| Serviços Urbanos                    | 3.089.775,00         | 3.089.775,00           | 1.680.000,00         | 1.680.000,00         | 7,68            | 1.409.775,00         | 379.650,83          | 379.650,83          | 9,80            | 2.710.124,17         |  |
| Agricultura                         | 48.072,00            | 50.072,00              | 6.710,00             | 6.710,00             | 0,03            | 43.362,00            | 6.710,00            | 6.710,00            | 0,17            | 43.362,00            |  |
| Administração Geral                 | 2.000,00             | 2.000,00               | 0,00                 | 0,00                 | 0,00            | 2.000,00             | 0,00                | 0,00                | 0,00            | 2.000,00             |  |
| Abastecimento                       | 18.822,00            | 18.822,00              | 1.900,00             | 1.900,00             | 0,01            | 16.922,00            | 1.900,00            | 1.900,00            | 0,05            | 16.922,00            |  |
| Promoção da Produção Agropecuária   | 17.250,00            | 18.250,00              | 2.400,00             | 2.400,00             | 0,01            | 15.850,00            | 2.400,00            | 2.400,00            | 0,06            | 15.850,00            |  |
| Defesa Agropecuária                 | 8.000,00             | 9.000,00               | 2.410,00             | 2.410,00             | 0,01            | 6.590,00             | 2.410,00            | 2.410,00            | 0,06            | 6.590,00             |  |
| Promoção Comercial                  | 2.000,00             | 2.000,00               | 0,00                 | 0,00                 | 0,00            | 2.000,00             | 0,00                | 0,00                | 0,00            | 2.000,00             |  |
| Energia                             | 193.133,00           | 193.133,00             | 0,00                 | 0,00                 | 0,00            | 193.133,00           | 0,00                | 0,00                | 0,00            | 193.133,00           |  |
| Energia Elétrica                    | 193.133,00           | 193.133,00             | 0,00                 | 0,00                 | 0,00            | 193.133,00           | 0,00                | 0,00                | 0,00            | 193.133,00           |  |
| Transporte                          | 577.846,00           | 577.846,00             | 10.547,15            | 10.547,15            | 0,05            | 567.298,85           | 0,00                | 0,00                | 0,00            | 577.846,00           |  |
| Transporte Rodoviário               | 577.846,00           | 577.846,00             | 10.547,15            | 10.547,15            | 0,05            | 567.298,85           | 0,00                | 0,00                | 0,00            | 577.846,00           |  |
| Desporto e Lazer                    | 232.811,00           | 182.811,00             | 255,00               | 255,00               | 0,00            | 182.556,00           | 255,00              | 255,00              | 0,01            | 182.556,00           |  |
| Desporto Comunitário                | 232.811,00           | 182.811,00             | 255,00               | 255,00               | 0,00            | 182.556,00           | 255,00              | 255,00              | 0,01            | 182.556,00           |  |
| Encargos Especiais                  | 237.961,00           | 237.961,00             | 209.300,00           | 209.300,00           | 0,96            | 28.661,00            | 38.398,87           | 38.398,87           | 0,99            | 199.562,13           |  |
| Serviço da Dívida Interna           | 124.891,00           | 124.891,00             | 110.000,00           | 110.000,00           | 0,50            | 14.891,00            | 17.602,99           | 17.602,99           | 0,45            | 107.288,01           |  |
| Outros Encargos Especiais           | 113.070,00           | 113.070,00             | 99.300,00            | 99.300,00            | 0,45            | 13.770,00            | 20.795,88           | 20.795,88           | 0,54            | 92.274,12            |  |
| Reserva de Contingência             | 503.000,00           | 503.000,00             | 0,00                 | 0,00                 | 0,00            | 503.000,00           | 0,00                | 0,00                | 0,00            | 503.000,00           |  |
| Reserva de Contingência             | 503.000,00           | 503.000,00             | 0,00                 | 0,00                 | 0,00            | 503.000,00           | 0,00                | 0,00                | 0,00            | 503.000,00           |  |
| Despesas (Intra-Orçamentárias) (II) | 3.107,00             | 3.107,00               | 0,00                 | 0,00                 | 0,00            | 3.107,00             | 0,00                | 0,00                | 0,00            | 3.107,00             |  |
| <b>Total (III) (I + II)</b>         | <b>54.013.869,00</b> | <b>54.013.869,00</b>   | <b>21.877.153,56</b> | <b>21.877.153,56</b> | <b>100,00</b>   | <b>32.136.715,44</b> | <b>3.874.361,90</b> | <b>3.874.361,90</b> | <b>100,00</b>   | <b>50.139.507,10</b> |  |

Handwritten signatures and initials in blue ink, including a large signature on the left and several smaller ones to the right.

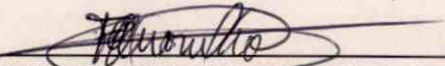
Prefeitura Municipal de Porteiras  
Relatório Resumido de Execução Orçamentária  
**Demonstrativo da Execução das Despesas por Função/Subfunção**  
Orçamento Fiscal e da Seguridade Social  
Período: Janeiro a Fevereiro de 2019/Bimestre: Janeiro e Fevereiro

RREO - Anexo 2 (LRF, Art. 52, inciso II, alínea "c")


Em reais



Fábio Pinheiro Cardoso  
PREFEIRO



FRANCISCO EUDES EVANGELISTA DE CARVALHO  
CHEFE CONTROLE INTERNO



LJM - CONSULTORIA ADMINISTRATIVA E SISTEMAS  
EIRELI  
Contador - CRC 8053



José Nilson Correia Ursulino  
SECRETARIO

Prefeitura Municipal de Porteiras

Relatório Resumido de Execução Orçamentária

**DEMONSTRATIVO DAS RECEITAS E DESPESAS COM MANUTENÇÃO E DESENVOLVIMENTO DO ENSINO - MDE**

Orçamento Fiscal e da Seguridade Social

Período: Janeiro a Fevereiro de 2019/Bimestre: Janeiro e Fevereiro

RREO - ANEXO 8 (LDB, art. 72)

R\$ 1,00

| <b>RECEITAS DO ENSINO</b>   |                      |                         |                     |               |  |
|---|----------------------|-------------------------|---------------------|---------------|--|
| RECEITA RESULTANTE DE IMPOSTOS (Caput do Art. 212 da Constituição)                          | PREVISÃO INICIAL     | PREVISÃO ATUALIZADA (a) | RECEITAS REALIZADAS |               |  |
|   |                      |                         | Até o Bimestre (b)  | % (b/a) x 100 |  |
| <b>RECEITA DE IMPOSTOS LIQUIDA (I)</b>  | 1.681.402,09         | 1.681.402,09            | 201.928,26          | 12,01         |  |
| 1.1 - Receita Resultante do Imposto sobre a Propriedade Predial e Territorial Urbana - IPTU | 78.018,92            | 78.018,92               | 90,65               | 0,11          |  |
| 1.1.1 - IPTU  | 53.000,00            | 53.000,00               | 0,00                | 0,00          |  |
| 1.1.2 - Multa, Juros de Mora, Divida Ativa e Outros Encargos do IPTU                        | 25.018,92            | 25.018,92               | 90,65               | 0,36          |  |
| 1.2 - Receita Resultante do Imposto sobre Transmissao Inter Vivos - ITBI                    | 13.905,22            | 13.905,22               | 3.626,00            | 26,07         |  |
| 1.2.1 - ITBI  | 13.905,22            | 13.905,22               | 3.626,00            | 26,07         |  |
| 1.2.2 - Multa, Juros de Mora, Divida Ativa e Outros Encargos do ITBI                        | 0,00                 | 0,00                    | 0,00                | 0,00          |  |
| 1.3 - Receita Resultante sobre o Imposto sobre Servico de Qualquer Natureza - ISS           | 640.139,05           | 640.139,05              | 87.161,03           | 13,61         |  |
| 1.3.1 - ISS   | 640.139,05           | 640.139,05              | 87.161,03           | 13,61         |  |
| 1.3.2 - Multa, Juros de Mora, Divida Ativa e Outros Encargos do ISS                         | 0,00                 | 0,00                    | 0,00                | 0,00          |  |
| 1.4 Imposto Resultante do Imposto de Renda Retido na Fonte - IRRF                           | 949.338,90           | 949.338,90              | 111.050,58          | 11,69         |  |
| 1.5 - Imposto Sobre a Propriedade Territorial Rural - ITR                                   | 0,00                 | 0,00                    | 0,00                | 0,00          |  |
| 1.5.1 - ITR   | 0,00                 | 0,00                    | 0,00                | 0,00          |  |
| 1.5.2 - Multa, Juros de Mora, Divida Ativa e Outros Encargos do ITR                         | 0,00                 | 0,00                    | 0,00                | 0,00          |  |
| <b>RECEITAS DE TRANSFERÊNCIAS CONSTITUICIONAIS E LEGAIS (II)</b>                            | 29.333.570,38        | 29.333.570,38           | 3.980.584,54        | 13,57         |  |
| 2.1 - Cota-Parte FPM  | 20.103.780,84        | 20.103.780,84           | 3.057.676,76        | 15,20         |  |
| 2.1.1 - Parcela referente a CF, art. 159, I, alinea b                                       | 19.503.780,84        | 19.503.780,84           | 3.057.676,76        | 15,67         |  |
| 2.1.2 - Parcela referente a CF, art. 159, I, alinea d                                       | 0,00                 | 0,00                    | 0,00                | 0,00          |  |
| 2.1.3 - Parcela referente a CF, art. 159, I, alinea e                                       | 600.000,00           | 600.000,00              | 0,00                | 0,00          |  |
| 2.2 - Cota-Parte ICMS   | 8.688.225,22         | 8.688.225,22            | 769.910,41          | 8,86          |  |
| 2.3 - ICMS Desoneracao - LC N. 87/1996  | 20.551,62            | 20.551,62               | 0,00                | 0,00          |  |
| 2.4 - Cota-Parte IPI Exportacao   | 16.806,50            | 16.806,50               | 3.373,72            | 20,07         |  |
| 2.5 - Cota-Parte ITR  | 8.948,82             | 8.948,82                | 314,29              | 3,51          |  |
| 2.6 - Cota-Parte IPVA   | 495.257,38           | 495.257,38              | 149.309,36          | 30,14         |  |
| 2.7 - Cota-Parte IOF-Ouro   | 0,00                 | 0,00                    | 0,00                | 0,00          |  |
| <b>3- TOTAL DA RECEITA DE IMPOSTOS (1 + 2)</b>  | <b>31.014.972,47</b> | <b>31.014.972,47</b>    | <b>4.182.512,80</b> | <b>13,49</b>  |  |
| <b>RECEITAS ADICIONAIS PARA FINANCIAMENTO DO ENSINO</b>                                     |                      |                         |                     |               |  |
| RECEITAS ADICIONAIS PARA FINANCIAMENTO DO ENSINO  | PREVISÃO INICIAL     | PREVISÃO ATUALIZADA (a) | RECEITAS REALIZADAS |               |  |
|   |                      |                         | Até o Bimestre (b)  | % (b/a) x 100 |  |
| 4 - RECEITA DA APLICACAO FINANCEIRA DE OUTROS RECURSOS DE IMPOSTOS VINCULADO                | 0,00                 | 0,00                    | 0,00                | 0,00          |  |
| 5- RECEITA DE TRANSFERENCIAS DO FNDE  | 2.339.546,54         | 2.339.546,54            | 199.040,44          | 8,50          |  |
| 5.1- Transferencias do Salario-Educacao   | 532.344,60           | 532.344,60              | 131.947,38          | 24,78         |  |
| 5.2- Transferencias Diretas - PDDE  | 1.190,88             | 1.190,88                | 0,00                | 0,00          |  |
| 5.3- Transferencias Diretas - PNAE  | 452.797,20           | 452.797,20              | 37.554,20           | 8,29          |  |
| 5.4- Transferencias Diretas - PNATE   | 263.542,60           | 263.542,60              | 29.538,86           | 11,20         |  |
| 5.5- Outras Transferencias do FNDE  | 1.089.671,26         | 1.089.671,26            | 0,00                | 0,00          |  |
| 5.6- Aplicacao Financeira dos Recursos do FNDE  | 0,00                 | 0,00                    | 0,00                | 0,00          |  |
| 6- RECEITA DE TRANSFERENCIAS DE CONVENIOS   | 634.482,78           | 634.482,78              | 0,00                | 0,00          |  |
| 6.1- Transferencias de Convenios  | 634.482,78           | 634.482,78              | 0,00                | 0,00          |  |
| 6.2- Aplicacao Financeira dos Recursos de Convenios   | 0,00                 | 0,00                    | 0,00                | 0,00          |  |

Prefeitura Municipal de Porteiras

Relatório Resumido de Execução Orçamentária

**DEMONSTRATIVO DAS RECEITAS E DESPESAS COM MANUTENÇÃO E DESENVOLVIMENTO DO ENSINO - MDE**

Orçamento Fiscal e da Seguridade Social

Período: Janeiro a Fevereiro de 2019/Bimestre: Janeiro e Fevereiro

RREO - ANEXO 8 (LDB, art. 72)

R\$ 1,00

|   |              |              |            |      |
|---|--------------|--------------|------------|------|
| 7- RECEITA DE OPERACOES DE CREDITO  | 0,00         | 0,00         | 0,00       | 0,00 |
| 8- OUTRAS RECEITAS PARA FINANCIAMENTO DO ENSINO                                   | 0,00         | 0,00         | 0,00       | 0,00 |
| 9- TOTAL DAS RECEITAS ADICIONAIS PARA FINANCIAMENTO DO ENSINO (4 + 5 + 6 + 7 + 8) | 2.974.029,32 | 2.974.029,32 | 199.040,44 | 6,69 |

| RECEITAS ADICIONAIS PARA FINANCIAMENTO DO ENSINO                                       | PREVISÃO INICIAL | PREVISÃO ATUALIZADA (a) | RECEITAS REALIZADAS |               |
|--|------------------|-------------------------|---------------------|---------------|
|  |                  |                         | Até o Bimestre (b)  | % (b/a) x 100 |
| 10- RECEITAS DESTINADAS AO FUNDEB  | 5.744.924,20     | 5.744.924,20            | 796.054,00          | 13,85         |
| 10.1- Cota-Parte FPM Destinada ao FUNDEB (20% de 2.1.1)                                | 3.900.756,00     | 3.900.756,00            | 611.535,20          | 15,67         |
| 10.2- Cota-Parte ICMS Destinada ao FUNDEB (20% de 2.2)                                 | 1.737.645,00     | 1.737.645,00            | 153.982,00          | 8,86          |
| 10.3- ICMS-Desoneracao Destinada ao FUNDEB (20% de 2.3)                                | 4.110,20         | 4.110,20                | 0,00                | 0,00          |
| 10.4- Cota-Parte IPI-Exportacao Destinada ao FUNDEB (20% de 2.4)                       | 3.361,20         | 3.361,20                | 674,60              | 20,07         |
| 10.5- Cota-Parte ITR ou ITR Arrecadado Destinados ao FUNDEB (20% de (1.5 - 1.5.5)+2.5) | 1.789,60         | 1.789,60                | 62,80               | 3,50          |
| 10.6- Cota-Parte IPVA Destinada ao FUNDEB (20% de 2.6)                                 | 99.051,40        | 99.051,40               | 29.861,80           | 30,14         |
| 11- RECEITAS RECEBIDAS DO FUNDEB   | 13.822.270,32    | 13.822.270,32           | 3.062.327,00        | 22,15         |
| 11.1- Transferencias de Recursos do FUNDEB   | 9.742.306,81     | 9.742.306,81            | 2.008.672,18        | 20,61         |
| 11.2- Complementacao da Uniao ao FUNDEB  | 4.079.963,51     | 4.079.963,51            | 1.053.654,82        | 25,82         |
| 11.3- Receita de Aplicacao Financeira dos Recursos do FUNDEB                           | 0,00             | 0,00                    | 0,00                | 0,00          |
| 12- RESULTADO LÍQUIDO DAS TRANSFERÊNCIAS DO FUNDEB (11.1 – 10)                         | 3.997.382,61     | 3.997.382,61            | 1.212.618,18        | 30,34         |

| DESPESAS DO FUNDEB                            | DOTAÇÃO INICIAL | DOTAÇÃO ATUALIZADA | DESPESAS EMPENHADAS |                 | DESPESAS LIQUIDADAS |                 | Inscritas em Restos a Pagar Não Processados |
|---|-----------------|--------------------|---------------------|-----------------|---------------------|-----------------|---|
|   |                 |                    | Até o Bimestre (h)  | % (h/IVf) x 100 | Até o Bimestre (i)  | % (i/IVg) x 100 |   |
| 13- PAGAMENTO DOS PROFISSIONAIS DO MAGISTERIO | 0,00            | 0,00               | 0,00                | 0,00            | 0,00                | 0,00            | 0,00  |
| 13.1- Com Educacao Infantil                   | 0,00            | 0,00               | 0,00                | 0,00            | 0,00                | 0,00            | 0,00  |
| 13.2- Com Ensino Fundamental                  | 0,00            | 0,00               | 0,00                | 0,00            | 0,00                | 0,00            | 0,00  |
| 14- OUTRAS DESPESAS                           | 18.878.701,00   | 20.497.643,00      | 9.295.048,57        | 45,34           | 1.454.162,87        | 7,09            | 0,00  |
| 14.1- Com Educacao Infantil                   | 1.619.942,00    | 1.619.942,00       | 0,00                | 0,00            | 0,00                | 0,00            | 0,00  |
| 14.2- Com Ensino Fundamental                  | 17.258.759,00   | 17.257.759,00      | 9.295.048,57        | 53,86           | 1.454.162,87        | 8,42            | 0,00  |
| 15- TOTAL DAS DESPESAS DO FUNDEB (13 + 14)    | 18.878.701,00   | 20.497.643,00      | 9.295.048,57        | 45,35           | 1.454.162,87        | 7,09            | 0,00  |

| DEDUÇÕES PARA FINS DO LIMITE DO FUNDEB   | VALOR |
|--|-------|
| 16- RESTOS A PAGAR INSCRITOS NO EXERCICIO SEM DISPONIBILIDADE FINANCEIRA DE RECURSOS DO FUNDEB | 0,00  |
| 16.1 - FUNDEB 60%  | 0,00  |
| 16.2 - FUNDEB 40%  | 0,00  |
| 17- RESTOS A PAGAR INSCRITOS NO EXERCICIO SEM DISPONIBILIDADE FINANCEIRA DE RECURSOS DO FUNDEB | 0,00  |
| 17.1 - FUNDEB 60%  | 0,00  |
| 17.2 - FUNDEB 40%  | 0,00  |
| 18- TOTAL DAS DEDUÇÕES CONSIDERADAS PARA FINS DE LIMITE DO FUNDEB (16 + 17)                    | 0,00  |

| INDICADORES DO FUNDEB | VALOR |
|-----------------------|-------|
|                       |       |





Prefeitura Municipal de Porteiras

Relatório Resumido de Execução Orçamentária

**DEMONSTRATIVO DAS RECEITAS E DESPESAS COM MANUTENÇÃO E DESENVOLVIMENTO DO ENSINO - MDE**


Orçamento Fiscal e da Seguridade Social

Período: Janeiro a Fevereiro de 2019/Bimestre: Janeiro e Fevereiro

RREO - ANEXO 8 (LDB, art. 72)

R\$ 1,00

|  |                      |               |              |                                 |              |      |      |
|--|----------------------|---------------|--------------|---------------------------------|--------------|------|------|
| 43- TOTAL DAS OUTRAS DESPESAS CUSTEADAS COM RECEITAS ADICIONAIS PARA FINANCIAMENTO DO ENSINO (39+40 + 41 + 42) | 0,00                 | 0,00          | 0,00         | 0,00                            | 0,00         | 0,00 | 0,00 |
| 44- TOTAL GERAL DAS DESPESAS COM EDUCAÇÃO (28 + 43)  | 19.566.250,00        | 19.565.250,00 | 9.303.048,57 | 47,55                           | 1.455.762,87 | 7,44 | 0,00 |
| RESTOS A PAGAR INSCRITOS COM DISPONIBILIDADE FINANCEIRA DE RECURSOS DE IMPOSTOS VINCULADOS AO ENSINO           | SALDO ATÉ O BIMESTRE |               |              | CANCELADO EM <EXERCÍCIO><br>(j) |              |      |      |
| 45- RESTOS A PAGAR DE DESPESAS COM MDE   |                      |               |              |                                 |              |      |      |
| 45.1 - Executadas com Recursos de Impostos Vinculados ao Ensino  |                      |               |              |                                 |              |      |      |
| 45.2 - Executadas com Recursos do FUNDEB   |                      |               |              |                                 |              |      |      |
| CONTROLE DA DISPONIBILIDADE FINANCEIRA   | FUNDEB               |               |              | SALÁRIO EDUCAÇÃO                |              |      |      |
| 46- DISPONIBILIDADE FINANCEIRA EM 31 DE DEZEMBRO DE <EXERCÍCIO ANTERIOR>                                       |                      |               |              |                                 |              |      |      |
| 47- (+) INGRESSO DE RECURSOS ATÉ O BIMESTRE  |                      |               |              |                                 |              |      |      |
| 48- (-) PAGAMENTOS EFETUADOS ATÉ O BIMESTRE  |                      |               |              |                                 |              |      |      |
| 48.1 Orçamento do Exercício  |                      |               |              |                                 |              |      |      |
| 48.2 Restos a Pagar  |                      |               |              |                                 |              |      |      |
| 49- (+) RECEITA DE APLICAÇÃO FINANCEIRA DOS RECURSOS ATÉ O BIMESTRE  |                      |               |              |                                 |              |      |      |
| 50- (=) DISPONIBILIDADE FINANCEIRA ATÉ O BIMESTRE  |                      |               |              |                                 |              |      |      |
| 51- (+) Ajustes  |                      |               |              |                                 |              |      |      |
| 51.1 Retenções   |                      |               |              |                                 |              |      |      |
| 51.2 Conciliação Bancária  |                      |               |              |                                 |              |      |      |
| 52- (=) SALDO FINANCEIRO CONCILIADO  |                      |               |              |                                 |              |      |      |

  
Fábio Pinheiro Cardoso  
PREFEIRO

  
LJM - CONSULTORIA ADMINISTRATIVA E SISTEMAS  
EIRELI  
Contador - CRC 8053

  
FRANCISCO EUDES EVANGELISTA DE CARVALHO  
CHEFE CONTROLE INTERNO

  
José Nilson Correia Ursulino  
SECRETARIO

Prefeitura Municipal de Porteiras

Relatório Resumido de Execução Orçamentária

**Demonstrativo das Receitas e Despesas com Ações e Serviços Públicos de Saúde**

Orçamento Fiscal e da Seguridade Social

Período: Janeiro a Fevereiro de 2019/Bimestre: Janeiro e Fevereiro

RREO - Anexo 12 (LC 141/2012, art. 35)

R\$ 1.00

| RECEITAS PARA APURAÇÃO DA APLICAÇÃO EM AÇÕES E SERVIÇOS PÚBLICOS DE SAÚDE                                   | PREVISÃO INICIAL     | PREVISÃO ATUALIZADA (a) | RECEITAS REALIZADAS |               |
|---|----------------------|-------------------------|---------------------|---------------|
|   |                      |                         | Até o Bimestre (b)  | % (b/a) x 100 |
| RECEITA DE IMPOSTOS LIQUIDA (I)   | 1.681.402,09         | 1.681.402,09            | 201.928,26          | 12,01         |
| Imposto Predial e Territorial Urbano - IPTU   | 53.000,00            | 53.000,00               | 0,00                | 0,00          |
| Imposto Sobre Transmissão de Bens Intervivos - ITBI   | 13.905,22            | 13.905,22               | 3.626,00            | 26,07         |
| Imposto Sobre Serviços de Qualquer Natureza - ISS   | 640.139,05           | 640.139,05              | 87.161,03           | 13,61         |
| Imposto de Renda Retido na Fonte - IRRF   | 949.338,90           | 949.338,90              | 111.050,58          | 11,69         |
| Imposto Territorial Rural - ITR   | 0,00                 | 0,00                    | 0,00                | 0,00          |
| Multas, Juros de Mora e Outros Encargos dos Impostos  | 0,00                 | 0,00                    | 0,00                | 0,00          |
| Dívida Ativa dos Impostos   | 9.118,92             | 9.118,92                | 72,89               | 0,79          |
| Multas, Juros de Mora e Outros Encargos da Dívida Ativa   | 15.900,00            | 15.900,00               | 17,76               | 0,11          |
| RECEITA DE TRANSFERÊNCIAS CONSTITUCIONAIS LEGAIS (II)   | 29.333.570,38        | 29.333.570,38           | 3.980.584,54        | 13,57         |
| Cota-Parte FPM  | 20.103.780,84        | 20.103.780,84           | 3.057.676,76        | 15,20         |
| Cota-Parte ITR  | 8.948,82             | 8.948,82                | 314,29              | 3,51          |
| Cota-Parte IPVA   | 495.257,38           | 495.257,38              | 149.309,36          | 30,14         |
| Cota-Parte ICMS   | 8.688.225,22         | 8.688.225,22            | 769.910,41          | 8,86          |
| Cota-Parte IPI-Exportação   | 16.806,50            | 16.806,50               | 3.373,72            | 20,07         |
| Compensações Financeiras Provenientes de Impostos e Transferências Constitucionais                          | 20.551,62            | 20.551,62               | 0,00                | 0,00          |
| Desoneração ICMS (LC 87/96)   | 20.551,62            | 20.551,62               | 0,00                | 0,00          |
| Outras  | 0,00                 | 0,00                    | 0,00                | 0,00          |
| <b>TOTAL DAS RECEITAS PARA APURAÇÃO DA APLICAÇÃO EM AÇÕES E SERVIÇOS PÚBLICOS DE SAÚDE (III) = (I + II)</b> | <b>31.014.972,47</b> | <b>31.014.972,47</b>    | <b>4.182.512,80</b> | <b>13,49</b>  |

| RECEITAS ADICIONAIS PARA FINANCIAMENTO DA SAÚDE              | PREVISÃO INICIAL    | PREVISÃO ATUALIZADA (c) | RECEITAS REALIZADAS |               |
|--|---------------------|-------------------------|---------------------|---------------|
|  |                     |                         | Até o Bimestre (d)  | % (d/c) x 100 |
| TRANSFERÊNCIA DE RECURSOS DO SISTEMA ÚNICO DE SAÚDE - SUS    | 3.703.581,40        | 3.703.581,40            | 483.046,36          | 13,04         |
| Provenientes da União  | 3.703.581,40        | 3.703.581,40            | 483.046,36          | 13,04         |
| Provenientes dos Estados                                     | 0,00                | 0,00                    | 0,00                | 0,00          |
| Provenientes de Outros Municípios                            | 0,00                | 0,00                    | 0,00                | 0,00          |
| Outras Receitas do SUS                                       | 0,00                | 0,00                    | 0,00                | 0,00          |
| TRANSFERÊNCIAS VOLUNTARIAS                                   | 0,00                | 0,00                    | 0,00                | 0,00          |
| RECEITAS DE OPERAÇÕES DE CRÉDITO VINCULADA À SAÚDE           | 0,00                | 0,00                    | 0,00                | 0,00          |
| OUTRAS RECEITAS PARA FINANCIAMENTO DA SAÚDE                  | 0,00                | 0,00                    | 0,00                | 0,00          |
| <b>TOTAL RECEITAS ADICIONAIS PARA FINANCIAMENTO DA SAÚDE</b> | <b>3.703.581,40</b> | <b>3.703.581,40</b>     | <b>483.046,36</b>   | <b>13,04</b>  |

| DESPESAS COM SAÚDE<br>(Por Grupo de Natureza da Despesa) | DOTAÇÃO INICIAL | DOTAÇÃO ATUALIZADA (e) | DESPESAS EMPENHADAS |               | DESPESAS LIQUIDADAS |               | Inscritas em Restos a Pagar Não Processados |
|--|-----------------|------------------------|---------------------|---------------|---------------------|---------------|---|
|  |                 |                        | Até o Bimestre (f)  | % (f/e) x 100 | Até o Bimestre (g)  | % (g/e) x 100 |   |
| DESPESAS CORRENTES                                       | 12.254.743,10   | 12.284.743,10          | 5.771.305,58        | 46,98         | 1.170.893,59        | 9,53          | 0,00  |
| Pessoal e Encargos Sociais                               | 7.518.999,00    | 7.508.999,00           | 4.647.000,00        | 61,88         | 806.185,25          | 10,73         | 0,00  |
| Juros e Encargos da Dívida                               | 0,00            | 0,00                   | 0,00                | 0,00          | 0,00                | 0,00          | 0,00  |
| Outras Despesas Correntes                                | 4.735.744,10    | 4.775.744,10           | 1.124.305,58        | 23,54         | 364.708,34          | 7,63          | 0,00  |
| DESPESAS DE CAPITAL                                      | 2.514.987,00    | 2.478.987,00           | 3.368,00            | 0,14          | 3.368,00            | 0,14          | 0,00  |
| Investimentos  | 2.514.987,00    | 2.478.987,00           | 3.368,00            | 0,13          | 3.368,00            | 0,13          | 0,00  |



Prefeitura Municipal de Porteiras

Relatório Resumido de Execução Orçamentária

**Demonstrativo das Receitas e Despesas com Ações e Serviços Públicos de Saúde**

Orçamento Fiscal e da Seguridade Social

Período: Janeiro a Fevereiro de 2019/Bimestre: Janeiro e Fevereiro

RREO - Anexo 12 (LC 141/2012, art. 35)

|                                       |                      |                      |                     |              |                     |             |             | R\$ 1,00 |
|---------------------------------------|----------------------|----------------------|---------------------|--------------|---------------------|-------------|-------------|----------|
| Atenção Básica                        | 10.265.078,10        | 10.259.078,10        | 3.844.591,30        | 74,44        | 726.975,00          | 67,95       | 0,00        |          |
| Assistência Hospitalar e Ambulatorial | 3.352.621,00         | 3.352.621,00         | 1.120.701,41        | 21,70        | 292.619,26          | 27,35       | 0,00        |          |
| Suporte Profilático e Terapêutico     | 0,00                 | 0,00                 | 0,00                | 0,00         | 0,00                | 0,00        | 0,00        |          |
| Vigilância Sanitária                  | 241.981,00           | 241.981,00           | 199.000,00          | 3,85         | 50.129,37           | 4,68        | 0,00        |          |
| Vigilância Epidemiológica             | 0,00                 | 0,00                 | 0,00                | 0,00         | 0,00                | 0,00        | 0,00        |          |
| Alimentação e Nutrição                | 0,00                 | 0,00                 | 0,00                | 0,00         | 0,00                | 0,00        | 0,00        |          |
| Outras Subfunções                     | 910.050,00           | 910.050,00           | 610.380,87          | 67,07        | 104.537,96          | 11,48       | 0,00        |          |
| <b>TOTAL</b>                          | <b>14.769.730,10</b> | <b>14.763.730,10</b> | <b>5.774.673,58</b> | <b>39,11</b> | <b>1.174.261,59</b> | <b>7,95</b> | <b>0,00</b> |          |

  
Fábio Pinheiro Cardoso  
PREFEIRO

  
LJM - CONSULTORIA ADMINISTRATIVA E SISTEMAS  
EIRELI  
Contador - CRC 8053

  
FRANCISCO EUDES EVANGELISTA DE CARVALHO  
CHEFE CONTROLE INTERNO

  
José Nilson Correia Ursulino  
SECRETARIO

Estado do Ceará  
Prefeitura Municipal de Porteiras  
EDITAL DE PUBLICAÇÃO Nº 2019.03.29-1

O PREFEIRO do Município de Porteiras - Estado do Ceará, Cidadão Fábio Pinheiro Cardoso, em pleno exercício do cargo e no uso competente de suas atribuições, notadamente as conferidas pelo Art. 28, Inciso X, da Constituição do Estado do Ceará, **RESOLVE** publicar mediante afixação nos locais de amplo acesso do público em geral no âmbito do Município de **Porteiras/CE**, o **RELATÓRIO RESUMIDO DA EXECUÇÃO ORÇAMENTÁRIA - RREO**, atinente ao **1º BIMESTRE** do exercício financeiro de **2019**.

**PUBLIQUE-SE, DIVULGUE-SE, CUMPRA-SE.**

**Paço do Poder Executivo Municipal de Porteiras - Estado do Ceará.**  
**Em, 29 de Março de 2019.**



**Fábio Pinheiro Cardoso**  
**PREFEIRO**

# DECLARAÇÃO

Em cumprimento ao art. 7º da Instrução Normativa do TCM nº 03/2000, **DECLARO**, para fins de prova junto a esse Órgão de Controle Externo, que a Prefeitura Municipal de Porteiras - CE publicou mediante afixação nos locais de amplo acesso público em geral no âmbito do Município de Porteiras e no site [www.porteiras.ce.gov.br](http://www.porteiras.ce.gov.br) o **R.R.E.O. (Relatório Resumido de Execução Orçamentária)** (art. 54 da Lei Complementar nº 101/2000), referente ao **1º BIMESTRE de 2019**, conforme EDITAL DE PUBLICAÇÃO anexo.

**Porteiras - CE, 29 de Março de 2019.**

  
**Fábio Pinheiro Cardoso**  
**PREFEIRO**