



ESTADO DO CEARÁ  
GOVERNO MUNICIPAL DE PORTEIRAS

**Lei Municipal Nº. 620, de 22 de outubro de 2021.**

**EMENTA: Dispõe sobre o Plano Plurianual de Governo do Município para o quadriênio 2022/2025.**

Faço saber que a Câmara Municipal de Porteiras, Estado do Ceará, em sessão ordinária realizada no dia 15 de outubro de 2021, aprovou e eu sanciono a seguinte Lei:

Art. 1º – Este Projeto de Lei institui o Plano Plurianual do Município de PORTEIRAS, Estado do Ceará, para o período de 2022/2025, em cumprimento ao disposto no art. 165, parágrafo 1º, da Constituição Federal, na forma dos anexos desta Lei.

Art. 2º – O plano Plurianual de Governo foi elaborado observando as seguintes diretrizes para a ação do governo Municipal:

I – garantir o direito e o acesso a programas de habitação popular à população de baixa renda, de modo a materializar a casa própria;

II – garantir aos alunos das escolas municipais melhores condições de ensino para extinguir o absenteísmo;

III – criar condições para o desenvolvimento socioeconômico do Município, inclusive com o objetivo de aumentar o nível de emprego e melhorar a distribuição de renda;

IV – realizar campanhas para a solução de problemas sociais de natureza temporária, cíclica ou intermitente, que possam ser debelados ou erradicados por esse meio;

V – ampliar as ações em serviços públicos de saúde e saneamento;

VI – Incentivar a extensão de atividades produtivas do meio rural;

VII – intensificar o atendimento à população carente, por meio de programas assistenciais;

VIII – difundir a cultura e o turismo do Município;

CNPJ:07.654.114/0001-02 CGC: 06.920.279-06  
Rua Mestre Zuca, 16, Centro – CEP 63 270-000  
PABX: (88) 3557- 1254/ 1230/ 1242 /1253  
E-mail: [gapre@porteiras.ce.gov.br](mailto:gapre@porteiras.ce.gov.br)





**ESTADO DO CEARÁ  
GOVERNO MUNICIPAL DE PORTEIRAS**

XI – dinamizar a arrecadação das receitas municipais.

Art. 3º – A exclusão ou alteração de programas constantes desta Lei, bem como a inclusão de novo programa, serão propostas pelo Poder Executivo, por meio de Lei específica, ou mediante a proposta da Lei Orçamentária e Leis que a altere no decorrer de cada exercício abrangido por esta Lei, sendo automaticamente recepcionadas essas alterações junto a este Plano.

§ 1º – Fica o Poder Executivo autorizado a introduzir modificações no presente plano plurianual, no que respeitar aos objetivos, às ações e às metas programadas para o período abrangido, nos casos de:

I – alterações de indicadores de programas;

II – inclusão, exclusão ou alteração de ações e respectivas metas, exclusivamente nos casos em que tais modificações não envolvam aumento nos recursos orçamentários.

§ 2º – As modificações orçamentárias de que trata o artigo 43 da Lei Federal nº 4.320/64, ficam autorizadas no quadriênio de vigência deste Plano Plurianual, até o limite da receita prevista em cada exercício.

Art. 4º – A execução das despesas custeadas por recursos provenientes de convênios, com a União e o Estado, ficam condicionados à efetiva arrecadação daquela receita.

Art. 5º- Os valores financeiros – despesas e necessidades de recursos – contidos nesta Lei, estão orçados a preços vigentes em Julho de 2021 e serão atualizados, em cada exercício de vigência do Plano Plurianual, pela variação do IGPM, ou outro índice que venha substituí-lo.

Art. 6º– Esta Lei entra em vigor na data de sua publicação.

Paço da Prefeitura Municipal de Porteiras, Estado do Ceará, aos vinte e dois (22) dias do mês de outubro de dois mil e vinte e um (2021).

  
**FABIO PINHEIRO CARDOSO**  
Prefeito Municipal

CNPJ:07.654.114/0001-02 CGC: 06.920.279-06  
Rua Mestre Zuca, 16, Centro – CEP 63 270-000  
PABX: (88) 3557- 1254/ 1230/ 1242 /1253  
E-mail: [gapre@porteiras.ce.gov.br](mailto:gapre@porteiras.ce.gov.br)





**ESTADO DO CEARÁ**  
**GOVERNO MUNICIPAL DE PORTEIRAS**

na administração pública brasileira, tendo como vista que é em seu território que se realizam as transações econômicas e as pressões e necessidades sociais.

Assim, ficou estabelecido um novo grau de responsabilidade, para este nível de gestão, que vem se fortalecendo cada vez mais como processo de municipalização das ações públicas, as quais vêm sendo delegadas para as Prefeituras, notadamente nas áreas de educação, saúde e assistência social.

Na perspectiva de garantir que as ações públicas fossem planejadas, a Constituição Federal de 1988, no § 1º do art. 165, definiu os instrumentos de planejamento obrigatórios da administração pública, constituídos dos seguintes documentos legais: o Plano Plurianual – PPA; a Lei de Diretrizes Orçamentárias – LDO e a Lei Orçamentaria Anual – LOA.

O Plano Plurianual – PPA é o instrumento orçamentário em que deverá ser estabelecido os objetivos e as metas quadrienais da administração para despesas de capital, estas definidas pelo art. 12 da Lei Federal nº 4320/64, compondo-se pelos investimentos, inversões financeiras e transferências de capital, e para as despesas relativas aos programas de duração continuada, conforme dispões o § 1º do inc. do art. 165 da Constituição Federal.

O modelo de desenvolvimento adotado por nossa administração, nascido com a participação da nossa sociedade, criou condições básicas para o avanço rumo a um futuro promissor da economia municipal, com foco voltado para o bem-estar social, com a melhoria de qualidade de vida dos cidadãos.

Com vistas a manter consonância com os orçamentos anuais, no que se refere à apresentação das funções, programas e projetos, o documento foi elaborado para ações distribuídas e definidas pela Portaria nº 42, de 14/04/1999, do Ministério de Estado do Orçamento e Gestão, quais sejam:

01. Legislativa;
02. Judiciária;
04. Administração;
08. Assistência Social;
10. Saúde;
11. Trabalho;
12. Educação;



ESTADO DO CEARÁ  
GOVERNO MUNICIPAL DE PORTEIRAS

*habitat* natural e criando condições legais para que o município possa exercer, de forma efetiva, a fiscalização.

No campo do turismo, é fundamental que se unifiquem as políticas da região, ensejando a que os visitantes tenham mais alternativas de permanência e possam ser os principais divulgadores da beleza de natural do município.

As ações, neste sentido, estarão voltadas principalmente para a consolidação da infra-estrutura turística regional e a promoção das razões que estimulem à vinda de visitantes para o município.

**Administração e Finanças:**

Deverá ser especialmente contemplado o processo de reforma e modernização administrativa, através de contratação do Programa de Modernização de Administração Tributária – PMAT, do Banco Nacional de Desenvolvimento Econômico e Social – BNDES, operacionalizado por Instituições Financeiras Públicas, de modo a reduzir o custo operacional da máquina, otimizando a aplicação dos recursos financeiros em projetos de interesse social.

A administração das finanças municipais estará caracterizada pela implantação de programa de justiça fiscal e pelo rigor na aplicação dos recursos arrecadados.

Mediante o estímulo ao uso da informática, serão modernizados os sistemas de arrecadação e fiscalização e agilizadas a cobranças dos débitos inscritos na dívida ativa.

A racionalização administrativa nas áreas de prestação de serviços, administração de pessoal e administração de matérias impõe-se como condição para aplicação eficiente dos recursos públicos.

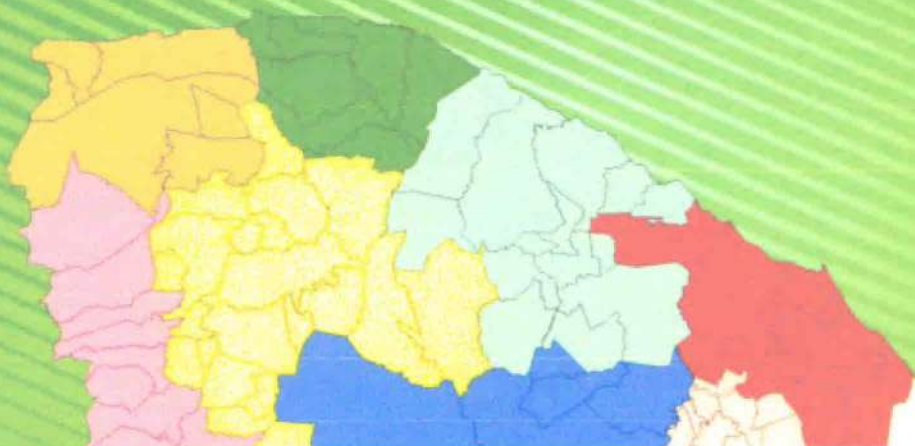
Atendendo as necessidades objetivas de controle dos próprios municipais à área da administração patrimonial, a Prefeitura deverá cadastrar e implantar um moderno sistema de gerência de todos os bens imóveis do Município.

**FABIO PINHEIRO CARDOSO**  
- Prefeito Municipal -





GOVERNO DO  
ESTADO DO CEARÁ  
Secretaria do Planejamento  
e Gestão



# PERFIL MUNICIPAL 2017 PORTEIRAS



**IPECE** INSTITUTO DE PESQUISA E ESTADÍSTICA E ORÇAMENTO DO CEARÁ

#### **Governador do Estado do Ceará**

Camilo Sobreira de Santana

#### **Vice-Governadora do Estado do Ceará**

Maria Izolda Cela de Arruda Coelho

#### **Secretaria do Planejamento e Gestão - SEPLAG**

Francisco de Queiroz Maia Júnior – Secretário  
Antônio Sérgio Montenegro Cavalcante – Secretário Adjunto  
Júlio Cavalcante Neto – Secretário Executivo

#### **Instituto de Pesquisa e Estratégia Econômica do Ceará - IPECE**

Flávio Ataliba F. D. Barreto – Diretor Geral

Marília Rodrigues Firmiano – Gerente GEGIN

#### **PERFIL MUNICIPAL 2017**

Ano I – janeiro de 2018

#### **Elaboração:**

Claudia Maria de Pontes Viana  
Fátima Juvenal de Sousa  
Kathiuscia Alves de Lima  
Margarida Maria Sérgio do Nascimento

O Instituto de Pesquisa e Estratégia Econômica do Ceará (IPECE) é uma autarquia vinculada à Secretaria do Planejamento e Gestão do Estado do Ceará. Fundado em 14 de abril de 2003, o IPECE é o órgão do Governo responsável pela geração de estudos, pesquisas e informações socioeconômicas e geográficas que permitem a avaliação de programas e a elaboração de estratégias e políticas públicas para o desenvolvimento do Estado do Ceará.

**Missão:** Propor políticas públicas para o desenvolvimento sustentável do Ceará por meio da geração de conhecimento, informações geossocioeconômicas e da assessoria ao Governo do Estado em suas decisões estratégicas.

**Valores:** Ética e transparência; Rigor científico; Competência profissional; Cooperação interinstitucional e Compromisso com a sociedade.

**Visão:** Ser uma Instituição de pesquisa capaz de influenciar de modo mais efetivo, até 2025, a formulação de políticas públicas estruturadoras do desenvolvimento sustentável do estado do Ceará.

Instituto de Pesquisa e Estratégia Econômica do Ceará (IPECE) -  
Av. Gal. Afonso Albuquerque Lima, s/n | Edifício SEPLAG |  
Térreo – Cambéba | CEP: 60.822-325 |  
Fortaleza, Ceará, Brasil - Telefone (85) 3101-3521  
<http://www.ipece.ce.gov.br>

#### **Sobre o PERFIL MUNICIPAL**

O PERFIL MUNICIPAL é um documento elaborado pelo Instituto de Pesquisa e Estratégia Econômica do Ceará (IPECE), com o intuito de apresentar uma visão panorâmica dos municípios que compõem o Estado do Ceará.

Sua estrutura é composta por cinco temas: caracterização geográfica, aspectos demográficos e sociais, infraestrutura, economia e finanças, e por fim, política.

# Sumário

<b>1- CARACTERIZAÇÃO GEOGRÁFICA .....</b>	<b>05</b>
1.1 - ASPECTOS GERAIS .....	05
1.2 - POSIÇÃO E EXTENSÃO .....	05
1.3 - CARACTERÍSTICAS AMBIENTAIS .....	05
1.4 - DIVISÃO POLÍTICO-ADMINISTRATIVA .....	05
<b>2- ASPECTOS DEMOGRÁFICOS E SOCIAIS .....</b>	<b>06</b>
2.1 - DEMOGRAFIA .....	06
2.2 - DOMICÍLIOS .....	07
2.3 - SAÚDE .....	07
2.4 - EDUCAÇÃO .....	09
2.5 - ÍNDICES DE DESENVOLVIMENTO .....	10
2.6 - EMPREGO E RENDA .....	10
2.7 - INDÚSTRIA .....	11
2.8 - COMÉRCIO .....	11
<b>3- INFRAESTRUTURA .....</b>	<b>12</b>
3.1 - SANEAMENTO .....	12
3.2 - ENERGIA ELÉTRICA E COLETA DE LIXO .....	12
<b>4 - ECONOMIA E FINANÇAS .....</b>	<b>14</b>
4.1 - PRODUTO INTERNO BRUTO .....	14
4.2 - FINANÇAS PÚBLICAS .....	14
<b>5 - POLÍTICA .....</b>	<b>16</b>
<b>ANEXO .....</b>	<b>17</b>



## 1 - CARACTERIZAÇÃO GEOGRÁFICA



### 1.1 - ASPECTOS GERAIS

#### Características

Município de Origem - Jardim  
 Ano de Criação - 1889  
 Lei de Criação - 2.169  
 Toponímia - Forma reduzida da antiga denominação de Porteiras de Fora  
 Gentílico - Porteirense  
 Código Município - 2311108

Fonte: Instituto Brasileiro de Geografia e Estatística (IBGE) e Instituto de Pesquisa e Estratégia Econômica do Ceará (IPECE).

### 1.2 - POSIÇÃO E EXTENSÃO

#### Situação geográfica

Coordenadas geográficas		Localização	Municípios limítrofes			
Latitude(S)	Longitude(WGr)		Norte	Sul	Leste	Oeste
7° 32' 05"	39° 07' 06"	Sul	Brejo Santo, Missão Velha	Jardim, Jati	Brejo Santo	Missão Velha, Jardim

Fonte: Instituto Brasileiro de Geografia e Estatística (IBGE) e Instituto de Pesquisa e Estratégia Econômica do Ceará (IPECE).

#### Medidas territoriais

Área		Altitude (m)	Distância em linha reta a capital (km)
Absoluta (km²)	Relativa (%)		
217,6	0,15	538,0	425

Fonte: Instituto Brasileiro de Geografia e Estatística (IBGE) e Instituto de Pesquisa e Estratégia Econômica do Ceará (IPECE).

### 1.3 - CARACTERÍSTICAS AMBIENTAIS

#### Aspectos climáticos

Clima	Pluviosidade (mm)	Temperatura média (°C)	Período chuvoso
Tropical Quente Semi-árido Brando	904,2	24° a 26°	janeiro a abril

Fonte: Fundação Cearense de Meteorologia e Recursos Hídricos (FUNCEME) e Instituto de Pesquisa e Estratégia Econômica do Ceará (IPECE).

#### Componentes ambientais

Relevo	Solos	Vegetação	Bacia hidrográfica
Chapada do Araripe	Solos Litólicos, Latossolo Vermelho-Amarelo, Podzólico Vermelho-Amarelo e Vertissolo	Floresta Caducifólia Espinhosa, Floresta Subcaducifólia Tropical Pluvial e Floresta Subperenifólia Tropical Pluvio-Nebular	Salgado

Fonte: Fundação Cearense de Meteorologia e Recursos Hídricos (FUNCEME) e Instituto de Pesquisa e Estratégia Econômica do Ceará (IPECE).

### 1.4 - DIVISÃO POLÍTICO-ADMINISTRATIVA

#### Divisão territorial

Códigos	Distritos	Ano de criação
231110805	Porteiras	1889
231120710	Barreiros	-

Fonte: Instituto Brasileiro de Geografia e Estatística (IBGE) e Instituto de Pesquisa e Estratégia Econômica do Ceará (IPECE).

#### Regionalização

Região administrativa	Região de planejamento	Mesorregião (IBGE)	Microrregião (IBGE)
20	Cariri	Sul Cearense	Cariri

Fonte: Instituto Brasileiro de Geografia e Estatística (IBGE) e Instituto de Pesquisa e Estratégia Econômica do Ceará (IPECE).



## 2 - ASPECTOS DEMOGRÁFICOS E SOCIAIS



### 2.1 – DEMOGRAFIA

População residente – 1991/2000/2010

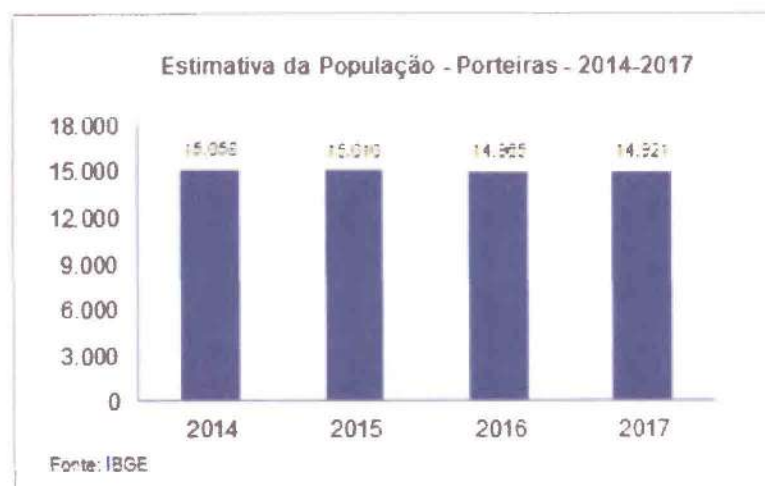
Discriminação	População residente					
	1991		2000		2010	
	Nº	%	Nº	%	Nº	%
Total	15.027	100,00	15.658	100,00	15.061	100,00
Urbana	3.374	22,45	4.480	28,61	6.189	41,09
Rural	11.653	77,55	11.178	71,39	8.872	58,91
Homens	7.284	48,47	7.646	48,83	7.366	48,91
Mulheres	7.743	51,53	8.012	51,17	7.695	51,09

Fonte: Instituto Brasileiro de Geografia e Estatística (IBGE) – Censos Demográficos 1991/2000/2010.

População recenseada, por sexo, segundo os grupos de idade - 2000/2010

Grupos de idade	População recenseada					
	Total		Homens		Mulheres	
	2000	2010	2000	2010	2000	2010
Total	15.658	15.061	7.646	7.366	8.012	7.695
0 – 4 anos	1.598	1.275	814	629	784	646
5 – 9 anos	1.809	1.233	890	636	919	597
10 – 14 anos	2.052	1.523	1.053	792	999	731
15 – 19 anos	1.901	1.607	952	817	949	790
20 – 24 anos	1.423	1.453	739	737	684	716
25 – 29 anos	1.039	1.215	487	600	552	615
30 – 34 anos	882	1.117	429	564	453	553
35 – 39 anos	847	928	418	459	429	469
40 – 44 anos	698	777	329	356	369	421
45 – 49 anos	625	763	286	365	339	398
50 – 59 anos	1.122	1.228	523	563	599	665
60 – 69 anos	911	983	394	460	517	523
70 anos ou mais	751	959	332	388	419	571

Fonte: Instituto Brasileiro de Geografia e Estatística (IBGE) – Censos Demográficos 2000/2010.



## Crianças acompanhadas pelo Programa Agentes de Saúde - 2015

Discriminação	Crianças acompanhadas pelo Programa Agentes de Saúde (%)	
	Município	Estado
Até 4 meses só mamando	85,14	68,69
De 0 a 11 meses com vacina em dia	100,00	94,71
De 0 a 11 meses subnutridas (1)	0,00	0,93
De 12 a 23 meses com vacina em dia	100,00	94,34
De 12 a 23 meses subnutridas (1)	0,83	1,61
Peso < 2,5 kg ao nascer	9,00	8,05

Fonte: Secretaria da Saúde do Estado do Ceará (SESA).

(1) Crianças com peso inferior a P<sub>10</sub>.

## Casos confirmados das doenças de notificação compulsória – 2016

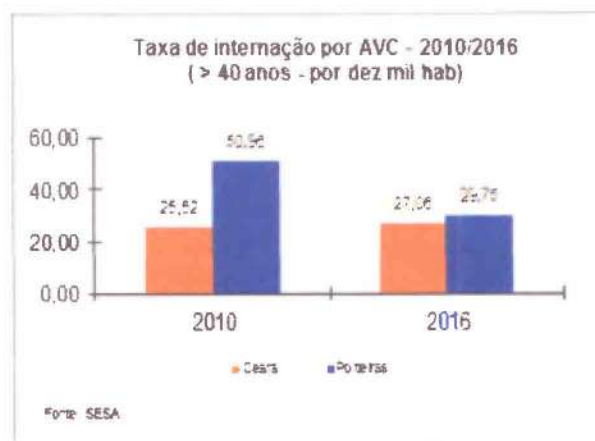
Discriminação	Casos confirmados das doenças de notificação compulsória	
	Município	Estado
AIDS	-	806
Chikungunya	-	29.837
Dengue	25	37.769
Febre tifoide	-	-
Hanseníase	5	1.695
Hepatite viral	1	451
Leishmaniose tegumentar	10	394
Leishmaniose Visceral	-	370
Leptospirose	-	48
Meningite	-	19
Raiva	-	1
Tétano acidental	-	19
Tuberculose	-	3.394
Zika	-	112

Fonte: Secretaria da Saúde do Estado do Ceará (SESA).

## Principais Indicadores de Saúde – 2016

Discriminação	Principais Indicadores de Saúde	
	Município	Estado
Médicos/1.000 hab.	1,34	1,39
Dentistas/1.000 hab.	0,74	0,33
Leitos/1.000 hab.	1,47	2,14
Unidades de saúde/1.000 hab.	0,74	0,43
Taxa de internação por AVC (40 anos ou mais)/10.000 hab.	29,75	27,06
Nascidos vivos	238	125.387
Óbitos	7	1.591
Taxa de mortalidade infantil/1.000 nascidos vivos	29,41	12,69

Fonte: Secretaria da Saúde do Estado do Ceará (SESA).



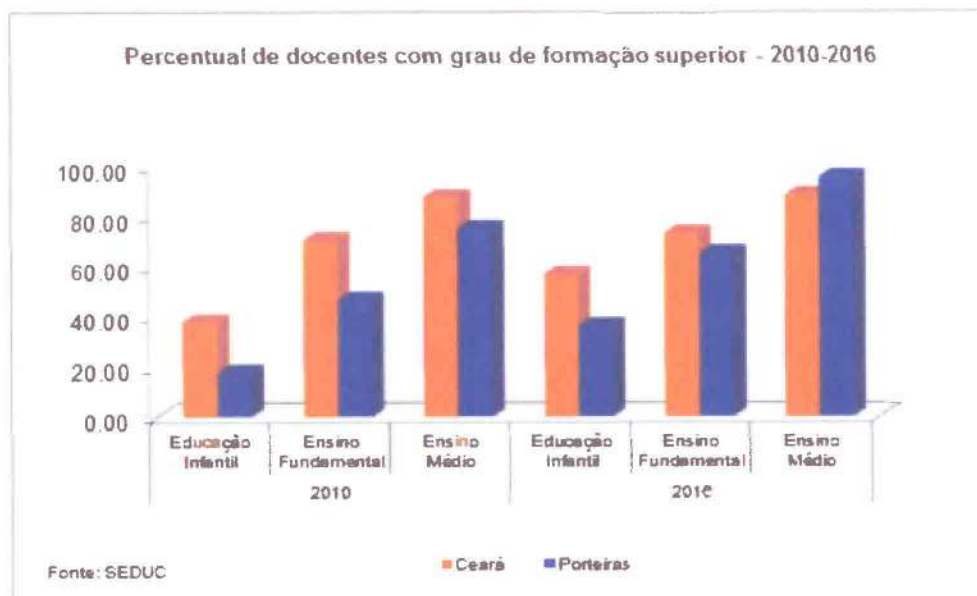


2.4 - EDUCAÇÃO

Docentes e matrícula inicial - 2016

Dependência Administrativa	Docentes		Matrícula inicial	
	Município	Estado	Município	Estado
Total	252	97.064	4.616	2.210.221
Federal	-	977	-	10.507
Estadual	19	17.680	520	444.796
Municipal	226	63.654	3.812	1.318.399
Particular	22	21.300	284	436.519

Fonte: Secretaria da Educação Básica (SEDUC).



Escolas com biblioteca e laboratório de informática - 2016

Discriminação	Federal		Estadual		Municipal		Particular	
	Nº	%	Nº	%	Nº	%	Nº	%
Total de escolas	-	-	1	-	27	-	3	-
Biblioteca	-	-	1	1,00	-	-	3	1,00
Laboratório de informática	-	-	1	1,00	15	0,56	-	-

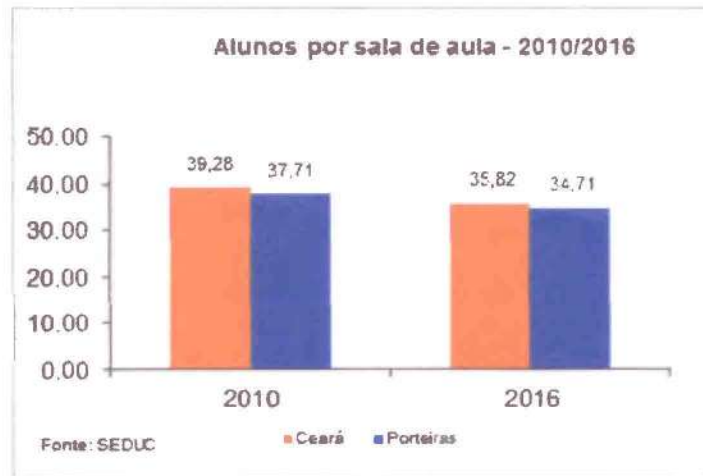
Fonte: Secretaria da Educação Básica (SEDUC).

Indicadores educacionais no ensino fundamental e médio – 2016

Discriminação	Indicadores educacionais			
	Ensino fundamental		Ensino médio	
	Município	Estado	Município	Estado
Taxas (%)				
Escolarização líquida (1)	100,0	89,6	36,0	54,2
Aprovação	98,9	93,1	79,8	84,6
Reprovação	0,1	5,4	4,2	6,8
Abandono	1,0	1,4	16,0	8,7
Alunos por sala de aula	23,9	25,6	74,3	29,1

Fonte: Secretaria da Educação Básica (SEDUC).

(1) Taxa de escolarização líquida referente a 2015.



## 2.5 – ÍNDICES DE DESENVOLVIMENTO

### Índices de Desenvolvimento

Índices	Valor	Posição no ranking
Índice de Desenvolvimento Municipal (IDM) – 2016	21,53	126
Índice de Desenvolvimento Humano (IDH) – 2010	0,622	66
Índice de Desenvolvimento Social de Oferta (IDS-O) – 2015	0,802	28
Índice de Desenvolvimento Social de Resultado (IDS-R) – 2015	0,601	43

Fonte: Instituto de Pesquisa e Estratégia Econômica do Ceará (IPECE) e Programa das Nações Unidas para o Desenvolvimento (PNUD).

### População extremamente pobre: (com rendimento domiciliar *per capita* mensal de até R\$ 70,00) - 2010

Discriminação	População extremamente pobre			
	Município	%	Estado	%
Total	4.440	29,48	1.502.924	17,78
Urbana	1.401	22,64	726.270	11,44
Rural	3.039	34,25	776.654	36,88

Fonte: Instituto Brasileiro de Geografia e Estatística (IBGE) – Censo Demográfico 2010.

## 2.6 – EMPREGO E RENDA

### Número de empregos formais - 2016

Discriminação	Número de empregos formais					
	Município			Estado		
	Total	Masculino	Feminino	Total	Masculino	Feminino
Total das Atividades	1.073	289	784	1.443.365	798.560	644.805
Extrativa Mineral	-	-	-	2.999	2.723	276
Indústria de Transformação	1	1	-	232.501	146.558	85.943
Serviços Industriais de Utilidade Pública	-	-	-	8.556	7.099	1.457
Construção Civil	7	6	1	61.516	56.173	5.343
Comércio	78	53	25	260.979	153.633	107.346
Serviços	38	18	20	483.741	267.388	216.353
Administração Pública	936	198	738	369.758	144.443	225.315
Agropecuária	13	13	-	23.315	20.543	2.772

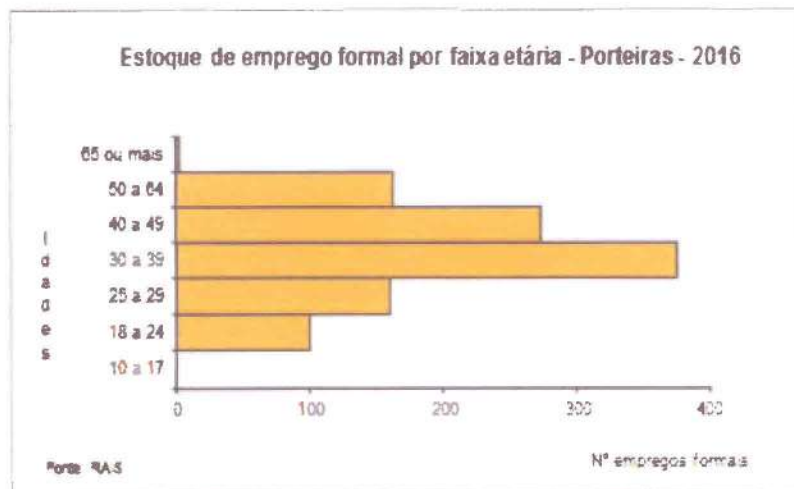
Fonte: Ministério do Trabalho (MTb) – RAIS.



Saldo de empregos formais - 2016

Discriminação	Saldo de empregos formais					
	Município			Estado		
	Admitidos	Desligados	Saldo	Admitidos	Desligados	Saldo
Total das Atividades	26	31	-5	386.494	423.395	-36.901
Extrativa Mineral	-	-	-	788	1.013	-225
Indústria de Transformação	-	-	-	67.116	76.667	-9.551
Serviços Industriais de Utilidade Pública	-	-	-	2.318	4.388	-2.070
Construção Civil	2	5	-3	54.724	68.814	-14.090
Comércio	19	19	-	91.134	98.526	-7.392
Serviços	5	7	-2	157.950	159.179	-1.229
Administração Pública	-	-	-	436	564	-128
Agropecuária	-	-	-	12.028	14.244	-2.216

Fonte: Ministério do Trabalho (MTb) – CAGED.



2.7 – INDÚSTRIA

Empresas industriais ativas – 2016

Discriminação	Empresas industriais ativas			
	Município	%	Estado	%
Total	19	100,00	44.479	100,00
Extrativa mineral	1	5,26	450	1,01
Construção civil	6	31,58	3.253	7,31
Utilidade pública	2	10,53	396	0,89
Transformação	10	52,63	40.380	90,78

Fonte: Secretaria da Fazenda (SEFAZ).

2.8 – COMÉRCIO

Estabelecimentos comerciais – 2016

Discriminação	Estabelecimentos comerciais			
	Município	%	Estado	%
Total	183	100,00	195.069	100,00
Atacadista	1	0,55	3.862	1,98
Varejista	182	99,45	190.740	97,78
Reparação (1)	-	-	467	0,24

Fonte: Secretaria da Fazenda (SEFAZ).

(1) de veículos de objetos pessoais e de uso doméstico.

### 3 - INFRAESTRUTURA



#### 3.1 - SANEAMENTO

##### Abastecimento de Água - 2016

Discriminação	Abastecimento de água		
	Município	Estado	% sobre o total do Estado
Ligações reais	2.530	1.809.105	0,14
Ligações ativas	2.352	1.640.545	0,14
Volume produzido (m³)	393.726	350.556.490	0,11
Taxa de cobertura d'água urbana (%)	99,27	91,76	-

Fonte: Companhia de Água e Esgoto do Ceará (CAGECE).

##### Esgotamento Sanitário - 2016

Discriminação	Esgotamento sanitário		
	Município	Estado	% sobre o total do Estado
Ligações reais	437	629.089	0,07
Ligações ativas	408	571.608	0,07
Taxa de cobertura urbana de esgoto (%)	18,72	38,57	-

Fonte: Companhia de Água e Esgoto do Ceará (CAGECE).

##### Domicílios particulares permanentes segundo as formas de abastecimento de água - 2000/2010

Formas de abastecimentos	Município				Estado			
	2000	%	2010	%	2000	%	2010	%
Total	3.557	100,00	4.148	100,00	1.757.888	100,00	2.365.276	100,00
Ligada a rede geral	1.224	34,41	2.289	55,18	1.068.746	60,80	1.826.543	77,22
Poço ou nascente	781	21,96	425	10,25	360.737	20,52	221.161	9,35
Outra	1.552	43,63	1.434	34,57	328.405	18,68	317.565	13,43

Fonte: Instituto Brasileiro de Geografia e Estatística (IBGE) – Censos Demográficos 2000/2010.

##### Domicílios particulares permanente segundo os tipos de esgotamento sanitário - 2000/2010

Tipos de esgotamentos sanitários	Município				Estado			
	2000	%	2010	%	2000	%	2010	%
Total (1)	3.557	100,00	4.148	100,00	1.757.888	100,00	2.365.276	100,00
Rede geral ou pluvial	518	14,56	952	22,95	376.884	21,44	774.873	32,76
Fossa séptica	10	0,28	307	7,40	218.682	12,44	251.193	10,62
Outra	979	27,52	2.207	53,21	731.075	41,59	1.167.911	49,38
Não tinham banheiros	2.050	57,63	682	16,44	431.247	24,53	171.277	7,24

Fonte: Instituto Brasileiro de Geografia e Estatística (IBGE) – Censos Demográficos 2000/2010.

(1) Inclusive os domicílios sem declaração da existência de banheiro ou sanitário.

#### 3.2 - ENERGIA ELÉTRICA E COLETA DE LIXO

##### Consumo e consumidores de energia elétrica - 2016

Classes de consumo	Consumo (mwh)	Consumidores
Total	12.186	6.341
Residencial	3.302	3.413
Industrial	29	3
Comercial	673	222
Rural	6.626	2.569
Público	1.555	133
Próprio	2	1

Fonte: Companhia Energética do Ceará (COELCE).



## Domicílios particulares permanente segundo energia elétrica e lixo coletado - 2000/2010

Discriminação	Município				Estado			
	2000	%	2010	%	2000	%	2010	%
Total	3.557	100,00	4.148	100,00	1 757.888	100,00	2.365.276	100,00
Com energia elétrica	<b>2.656</b>	74,67	4.107	<b>99,01</b>	1.568.648	89,23	<b>2.340.224</b>	<b>98,94</b>
Com lixo coletado	<b>887</b>	24,94	<b>1.830</b>	<b>44,12</b>	1.081.790	61,54	<b>1.781.993</b>	<b>75,34</b>

Fonte: Instituto Brasileiro de Geografia e Estatística (IBGE) – Censos Demográficos 2000/2010

## 4 – ECONOMIA E FINANÇAS



## 4.1 - PRODUTO INTERNO BRUTO

## Produto Interno Bruto - 2015

Discriminação	Município	Estado
PIB (R\$ mil)	106.692	130.620.788
PIB per capita (R\$ 1,00)	7.108	14.669
Valor Adicionado Básico		
Agropecuária	20,59	4,49
Indústria	4,60	19,56
Serviços	74,81	75,95

Fonte: Instituto Brasileiro de Geografia e Estatística (IBGE)/Instituto de Pesquisa e Estratégia Econômica do Ceará.



## 4.2 - FINANÇAS PÚBLICAS

## Receita Municipal - 2015

Discriminação	Receita Municipal	
	Valor corrente (R\$ mil)	% sobre a receita total
Receita Total	40.648	100,00
Receitas correntes	37.876	93,18
Receita tributária	1.178	3,11
Receita de contribuições	215	0,57
Receita patrimonial	561	1,48
Receita de serviços	-	-
Transferências correntes	35.713	94,29
Outras receitas correntes	209	0,55
Receitas de capital	2.773	6,82

Fonte: Tribunal de Contas dos Municípios (TCM).

## Despesa Municipal - 2015

Discriminação	Despesa Municipal	
	Valor corrente (R\$ mil)	% sobre a despesa total
Total	36.893	100,00
Despesas correntes	30.349	82,26
Pessoal e encargos sociais	18.847	62,10
Juros e encargos da dívida	-	-
Outras despesas correntes	11.502	37,90
Despesas de capital	6.543	17,74
Investimentos	6.362	97,24
Inversões financeiras	15	0,23
Amortização da dívida	166	2,53

Fonte: Tribunal de Contas dos Municípios (TCM).

## Receita Estadual arrecadada - 2016

Discriminação	Receita Estadual arrecadada (R\$ 1,00)		
	Município	Estado	% sobre o Estado
Receita total	956.443	11.867.859.675	0,01
Receita tributária	956.443	11.825.659.916	0,01
ICMS	390.528	10.436.149.947	0,00
Outros	565.915	1.389.509.969	0,04
Demais receitas	-	42.199.759	-

Fonte: Secretaria da Fazenda (SEFAZ).

Nota: Não foram considerados ajustes e anuações de receitas.

## Receita da União arrecadada - 2015

Discriminação	Receita da União arrecadada (R\$ 1,00)		
	Município	Estado	% sobre o Estado
Receita total	1.464.697	11.828.717.683	0,01
Arrecadação IPI	-	413.427.461	-
Outros	1.464.697	11.415.290.222	0,01

Fonte: Secretaria Regional da Receita Federal

Nota: Arrecadação bruta sem retificações.



## 5 – POLÍTICA



## Prefeitura

Endereço	Telefone / e-mail
Rua Mestre Zuca, 16 – Centro C.E.P: 63.270-000	(88) 3557-1458 Fax (88) 3557-1253 gapreporteiras@gmail.com

Fonte: Associação dos Municípios e Prefeitos do Estado do Ceará (APRECE).

## Prefeito eleito - 2016

Nome	Partido
Fábio Pinheiro Cardoso	PTB

Fonte: Associação dos Municípios e Prefeitos do Estado do Ceará (APRECE).

## Número de Eleitores – 2016

Discriminação	Município	Estado	% sobre o total do Estado
Total (1)	12.021	6.271.554	0,19
Homens	5.722	2.976.857	0,19
Mulheres	6.299	3.287.941	0,19

Fonte: Tribunal Regional Eleitoral (TRE-CE).

(1) Inclusive os eleitores sem informações do sexo.

# Anexo

## Convenções Utilizadas

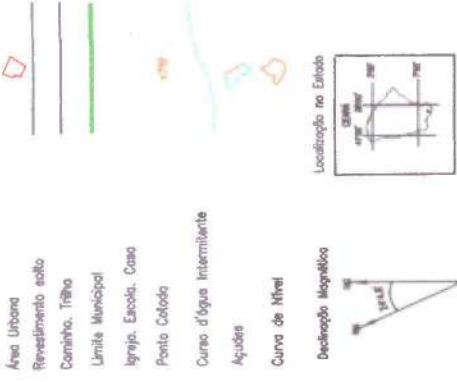
[...] O dado é desconhecido, podendo o fenômeno existir ou não existir.

[-] O fenômeno não existe.

[0; 0,0; 0,00] O dado existe, mas seu valor é inferior à metade da unidade adotada.

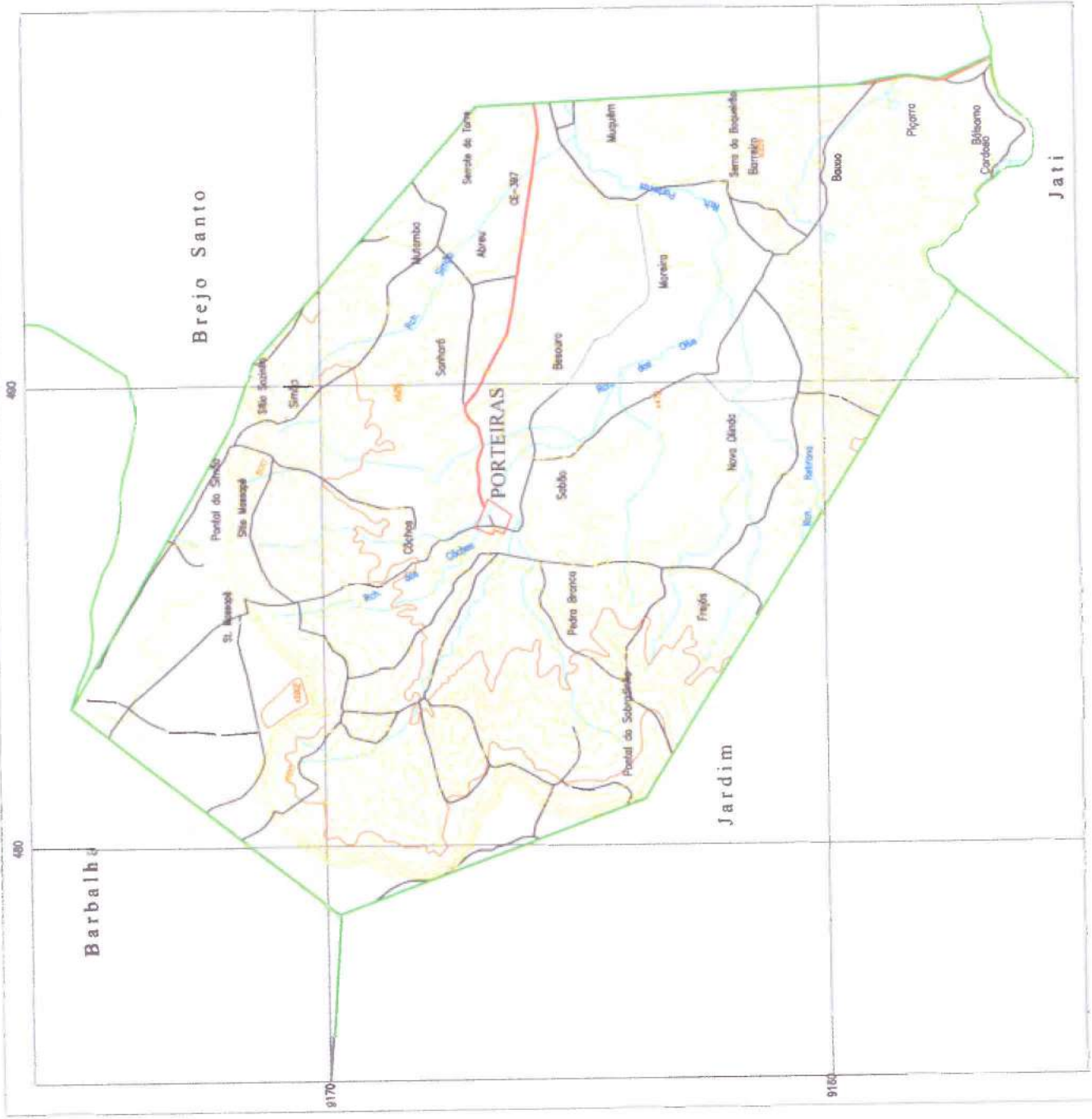
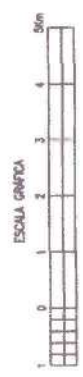
# MAPA MUNICIPAL DE PORTEIRAS

## SIMBOS CONVENÇÔES



DATUM VERTICAL: SUD-69  
 PROJEÇÃO UNIVERSAL TRANSVERSA DE MERCATOR  
 ORIGEM DA QUILOMETRAGEM UTM: "EQUADOR E MERIDIANO 39°W GR."  
 ACRESCIDAS AS CONSTANTES: 10.000 KM E 500 KM, RESPECTIVAMENTE.  
 DECLINAÇÃO MAGNÉTICA DO CENTRO DA FOLHA EM 2000: 24,8 W.  
 CRESCER 6" ANUALMENTE.

Mapa com base nos folhos: CRATO (1285) e JARDIM (1284), levantados, desenhados e impressos pela DIRETORIA DO SERVIÇO GEODÉSICO-BRASIL. Fotográficos aéreos de 1968 de SACS. Apoio básico e apoio suplementar em 1969. Restituição fotogram. executada em aparelho de 2<sup>a</sup> ordem em 1972. Contrato entre a DSG e a SUDENE. Autorizado pelo Divisão de Geografia e Cartografia - DGC/PLANAGE em 1998, através do Projeto Arquivo Geográfico Municipal - AGM (Convênio IFPLAN/IBGE) utilizando-se de reambulatório em campo e restituição com GPS GARMIN 45, PATHFINDER BASIC PLUS II. Base Cartográfica em meio digital disponível nos formatos: \*.DIF e \*.DWG.







ESTADO DO CEARÁ  
GOVERNO MUNICIPAL DE PORTEIRAS

**Estimativas das Receitas – Método de Cálculo**

I - Planilha para a Projeção da Receita

$$Y = ax + b$$

Onde:

$$a = \frac{\sum xy - (\sum x \sum y) / n}{\sum x^2 - (\sum x)^2 / n}$$

$$b = \text{méd } y - a \cdot \text{med } x$$

$\sum$  = somatório

x = representa o ano analisado

y = representa as receitas realizadas nos anos analisados

n = nº de anos analisados

II - Projeção de Receita sem Histórico Anterior

O método utilizado é a perspectiva de arrecadação atual acrescida da taxa de crescimento do PIB Estadual projetado pelo IPECE – Instituto de Pesquisa e Estratégia Econômica do Estado do Ceará:

2022 = 4%

2023 = 4%

2024 = 4%

2025 = 4%

III - Projeção de Receitas de Convênios

O método adotado é a perspectiva de celebração de convênios e a sua efetiva inserção nos orçamentos Estaduais e Federais.



# PREFEITURA MUNICIPAL DE PORTEIRAS

GOVERNO

R. MTE. ZUCA

PPA - RECEITA ORÇAMENTÁRIA PROJETADA PARA O QUADRIÊNIO 2022 À 2025

RECEITA		2022	2023	2024	2025
<b>1000000000</b>	<b>RECEITAS CORRENTES</b>	<b>66.733.700,00</b>	<b>73.407.070,00</b>	<b>80.747.777,00</b>	<b>88.822.554,70</b>
000000000	IMPOSTOS, TAXAS E CONTRIBUIÇÕES DE MELHORIA	2.328.700,00	2.561.570,00	2.817.727,00	3.099.499,70
1130311000	IMPOSTO SOBRE A RENDA - RETIDO NA FONTE -	990.000,00	1.089.000,00	1.197.900,00	1.317.690,00
1130341000	IMPOSTO SOBRE A RENDA - RETIDO NA FONTE -	110.000,00	121.000,00	133.100,00	146.410,00
1180111000	IMPOSTO SOBRE A PROPRIEDADE PREDIAL E	60.500,00	66.550,00	73.205,00	80.525,50
11180112000	IMPOSTO SOBRE A PROPRIEDADE PREDIAL E	1.100,00	1.210,00	1.331,00	1.464,10
1180113000	IMPOSTO SOBRE A PROPRIEDADE PREDIAL E	5.500,00	6.050,00	6.655,00	7.320,50
11180114000	IMPOSTO SOBRE A PROPRIEDADE PREDIAL E	2.200,00	2.420,00	2.662,00	2.928,20
1180141000	IMPOSTO SOBRE TRANSMISSÃO "INTER VIVOS" DE	22.000,00	24.200,00	26.620,00	29.282,00
1180142000	IMPOSTO SOBRE TRANSMISSÃO "INTER VIVOS" DE	1.100,00	1.210,00	1.331,00	1.464,10
11180143000	IMPOSTO SOBRE TRANSMISSÃO "INTER VIVOS" DE	2.200,00	2.420,00	2.662,00	2.928,20
1180144000	IMPOSTO SOBRE TRANSMISSÃO "INTER VIVOS" DE	1.100,00	1.210,00	1.331,00	1.464,10
11180231000	IMPOSTO SOBRE SERVIÇOS DE QUALQUER	715.000,00	786.500,00	865.150,00	951.665,00
1180231020	Imposto Sobre Serviços de Qualquer	110.000,00	121.000,00	133.100,00	146.410,00
11180232000	IMPOSTO SOBRE SERVIÇOS DE QUALQUER	5.500,00	6.050,00	6.655,00	7.320,50
11180233000	IMPOSTO SOBRE SERVIÇOS DE QUALQUER	22.000,00	24.200,00	26.620,00	29.282,00
1180234000	IMPOSTO SOBRE SERVIÇOS DE QUALQUER	5.500,00	6.050,00	6.655,00	7.320,50
11210111000	TAXAS DE INSPEÇÃO, CONTROLE E FISCALIZAÇÃO	165.000,00	181.500,00	199.650,00	219.615,00
1380211000	CONTRIBUIÇÃO DE MELHORIA PARA EXPANSÃO DA	110.000,00	121.000,00	133.100,00	146.410,00
2000000000	CONTRIBUIÇÕES	495.000,00	544.500,00	598.950,00	658.845,00
2400011000	CONTRIBUIÇÃO PARA O CUSTEIO DO SERVIÇO DE	495.000,00	544.500,00	598.950,00	658.845,00
3000000000	RECEITA PATRIMONIAL	220.000,00	242.000,00	266.200,00	292.820,00
3100111050	Aluguis - Principal	5.500,00	6.050,00	6.655,00	7.320,50
3109911000	OUTRAS RECEITAS IMOBILIÁRIAS - PRINCIPAL	5.500,00	6.050,00	6.655,00	7.320,50
3210011020	Remunerac de Depsitos Bancrios -	55.000,00	60.500,00	66.550,00	73.205,00
13210011030	Remunerac de Depsitos Bancrios -	55.000,00	60.500,00	66.550,00	73.205,00
3210011040	Remunerac de Depsitos Bancrios -	22.000,00	24.200,00	26.620,00	29.282,00
132100111039	Rem. Dep. Banc. Rec. Vinc. - Outras	22.000,00	24.200,00	26.620,00	29.282,00
132100111099	Rem. Dep. Banc. Rec. Vinc. - Outras	550,00	605,00	665,50	732,05
3210011130	Remunerac de Depsitos Bancrios -	49.950,00	53.845,00	59.229,50	65.152,45
13900011000	DEMAIS RECEITAS PATRIMONIAIS - PRINCIPAL	5.500,00	6.050,00	6.655,00	7.320,50
7000000000	TRANSFERÊNCIAS CORRENTES	63.552.500,00	69.907.750,00	76.898.525,00	84.588.377,50
17180121000	COTA-PARTE DO FUNDO DE PARTICIPAÇÃO DOS	20.900.000,00	22.990.000,00	25.289.000,00	27.817.900,00
17180131000	COTA-PARTE DO FUNDO DE PARTICIPAÇÃO DO	880.000,00	968.000,00	1.064.800,00	1.171.280,00
17180141000	COTA-PARTE DO FUNDO DE PARTICIPAÇÃO DOS	880.000,00	968.000,00	1.064.800,00	1.171.280,00
17180151000	COTA-PARTE DO IMPOSTO SOBRE A PROPRIEDADE	11.000,00	12.100,00	13.310,00	14.641,00
17180231000	COTA-PARTE ROYALTIES - COMPENSAÇÃO	16.500,00	18.150,00	19.965,00	21.961,50
17180261000	COTA-PARTE DO FUNDO ESPECIAL DO PETRÓLEO -	550.000,00	605.000,00	665.500,00	732.050,00
17180311000	TRANSFERÊNCIA DE RECURSOS DO SISTEMA ÚNICO	7.150.000,00	7.865.000,00	8.651.500,00	9.516.650,00
17180391010	Transferencia de Recursos do SUS - Outros	550.000,00	605.000,00	665.500,00	732.050,00
17180511000	TRANSFERÊNCIAS DO SALÁRIO-EDUCAÇÃO -	660.000,00	726.000,00	798.600,00	878.460,00
17180521000	TRANSFERÊNCIAS DIRETAS DO FNDE REFERENTES	44.000,00	48.400,00	53.240,00	58.564,00
17180531000	TRANSFERÊNCIAS DIRETAS DO FNDE REFERENTES	550.000,00	605.000,00	665.500,00	732.050,00
17180541010	Transf. Dire do FNDE ref. progr. nac apoio	395.000,00	423.500,00	465.850,00	512.435,00
17180591000	OUTRAS TRANSFERÊNCIAS DIRETAS DO FUNDO	330.000,00	363.000,00	399.300,00	439.230,00
17180611000	TRANSFERÊNCIA FINANCEIRA DO ICMS -	22.000,00	24.200,00	26.620,00	29.282,00
17180911000	TRANSFERÊNCIAS DE RECURSOS DA	4.400.000,00	4.840.000,00	5.324.000,00	5.856.400,00
17181011000	TRANSFERÊNCIAS DE CONVÊNIO DA UNIÃO PARA	593.000,00	641.300,00	705.430,00	775.973,00
17181011010	Transferencias de Convnio Estado - HPP	66.000,00	72.600,00	79.860,00	87.846,00
17181021000	TRANSFERÊNCIAS DE CONVÊNIO DA UNIÃO	110.000,00	121.000,00	133.100,00	146.410,00
17181031000	TRANSFERÊNCIAS DE CONVÊNIO DA UNIÃO	68.200,00	75.020,00	82.522,00	90.774,20
17181091000	OUTRAS TRANSFERÊNCIAS DE CONVÊNIO DA	550.000,00	605.000,00	665.500,00	732.050,00
17181211010	Protec Social Bsica - FNAS	605.000,00	665.500,00	732.050,00	805.255,00
17181211030	Cadastro nico - Gesto SUAS - FNAS	110.000,00	121.000,00	133.100,00	146.410,00
17181211130	Índice de Gesto Descentralizada - IGD -	33.000,00	36.300,00	39.930,00	43.923,00
17181211310	Transferencias de Recursos FNAS - Covid-19	55.000,00	60.500,00	66.550,00	73.205,00
17181211990	Outras Transferencias - FNAS	220.000,00	242.000,00	266.200,00	292.820,00
17189911000	OUTRAS TRANSFERÊNCIAS DA UNIÃO - PRINCIPAL	4.241.050,00	4.665.155,00	5.131.670,50	5.644.837,50
17280111000	COTA-PARTE DO ICMS - PRINCIPAL	6.050.000,00	6.655.000,00	7.320.500,00	8.052.550,00
17280121000	COTA-PARTE DO IPVA - PRINCIPAL	660.000,00	726.000,00	798.600,00	878.460,00
17280131000	COTA-PARTE DO IPI - MUNICÍPIOS - PRINCIPAL	33.000,00	36.300,00	39.930,00	43.923,00
17280141000	COTA-PARTE DA CONTRIBUIÇÃO DE INTERVENÇÃO	55.000,00	60.500,00	66.550,00	73.205,00





# PREFEITURA MUNICIPAL DE PORTEIRAS

GOVERNO

R. MTE. ZUCA

PPA - RECEITA ORÇAMENTÁRIA PROJETADA PARA O QUADRIÊNIO 2022 À 2025

RECEITA		2022	2023	2024	2025
7280311000	TRANSFERÊNCIA DE RECURSOS DO ESTADO PARA	110.000,00	121.000,00	133.100,00	146.410,00
7281021000	TRANSFERÊNCIAS DE CONVÊNIO DOS ESTADOS	110.000,00	121.000,00	133.100,00	146.410,00
7281091000	OUTRAS TRANSFERÊNCIAS DE CONVÊNIO DOS	220.000,00	242.000,00	266.200,00	292.820,00
17289911010	Transferências de Recursos do Fundo	112.750,00	124.025,00	136.427,50	150.070,25
72899110102	Transferências Transporte Escolar Ensino	132.000,00	145.200,00	159.720,00	175.692,00
17580111000	TRANSFERÊNCIAS DE RECURSOS DO FUNDO DE	12.100.000,00	13.310.000,00	14.641.000,00	16.105.100,00
9000000000	OUTRAS RECEITAS CORRENTES	137.500,00	151.250,00	166.375,00	183.012,50
9219911000	OUTRAS INDENIZAÇÕES - PRINCIPAL	55.000,00	60.500,00	66.550,00	73.205,00
19229911000	OUTRAS RESTITUIÇÕES - PRINCIPAL	16.500,00	18.150,00	19.965,00	21.961,50
3909911000	OUTRAS RECEITAS - PRIMÁRIAS - PRINCIPAL	66.000,00	72.600,00	79.860,00	87.846,00
2000000000	<b>RECEITAS DE CAPITAL</b>	<b>6.607.515,20</b>	<b>7.268.266,72</b>	<b>7.995.093,39</b>	<b>8.794.602,73</b>
2000000000	ALIENAÇÃO DE BENS	16.500,00	18.150,00	19.965,00	21.961,50
2130011000	ALIENAÇÃO DE BENS MÓVEIS E SEMOVENTES -	16.500,00	18.150,00	19.965,00	21.961,50
2400000000	TRANSFERÊNCIAS DE CAPITAL	6.591.015,20	7.250.116,72	7.975.128,39	8.772.641,23
4180511000	TRANSFERÊNCIAS DE RECURSOS DESTINADOS A	550.000,00	605.000,00	665.500,00	732.050,00
4181011000	TRANSFERÊNCIAS DE CONVÊNIO DA UNIÃO PARA O	440.000,00	484.000,00	532.400,00	585.640,00
4181061000	TRANSFERÊNCIAS DE CONVÊNIO DA UNIÃO	1.100.000,00	1.210.000,00	1.331.000,00	1.464.100,00
4189911000	OUTRAS TRANSFERÊNCIAS DA UNIÃO - PRINCIPAL	4.336.015,20	4.769.616,72	5.246.578,39	5.771.236,23
24281071000	TRANSFERÊNCIAS DE CONVÊNIO DOS ESTADOS	165.000,00	181.500,00	199.650,00	219.615,00
0000000000	<b>RENÚNCIA</b>	<b>-5.535.200,00</b>	<b>-6.088.720,00</b>	<b>-6.697.592,00</b>	<b>-7.367.351,20</b>
9500000000	DEDUÇÕES DO FUNDEB	-5.535.200,00	-6.088.720,00	-6.697.592,00	-7.367.351,20
5171801210	DEDUÇÃO PARA A FORMAÇÃO DO FUNDEB - COTA-	-4.180.000,00	-4.598.000,00	-5.057.800,00	-5.563.580,00
5171801510	DEDUÇÃO PARA A FORMAÇÃO DO FUNDEB - COTA-	-2.200,00	-2.420,00	-2.662,00	-2.928,20
95171806110	DEDUÇÃO PARA A FORMAÇÃO DO FUNDEB -	-4.400,00	-4.840,00	-5.324,00	-5.856,40
5172801110	DEDUÇÃO PARA A FORMAÇÃO DO FUNDEB - COTA-	-1.210.000,00	-1.331.000,00	-1.464.100,00	-1.610.510,00
95172801210	DEDUÇÃO PARA A FORMAÇÃO DO FUNDEB - COTA-	-132.000,00	-145.200,00	-159.720,00	-175.692,00
5172801310	DEDUÇÃO PARA A FORMAÇÃO DO FUNDEB - COTA-	-6.600,00	-7.260,00	-7.986,00	-8.784,60
	<b>TOTAL GERAL</b>	<b>67.806.015,20</b>	<b>74.586.616,72</b>	<b>82.045.278,39</b>	<b>90.249.806,23</b>





# PREFEITURA MUNICIPAL DE PORTEIRAS

GOVERNO

R. MTE. ZUCA

PPA - RECEITA ORÇAMENTÁRIA PROJETADA PARA O QUADRIÊNIO 2022 À 2025

## BASE DE CALCULO DO DUODECIMO DA CAMARA

RECEITA	2022	2023	2024	2025
11130311 IMPOSTO SOBRE A RENDA - RETIDO NA FONTE - TRABALHO	990.000,00	1.089.000,00	1.197.900,00	1.317.690,00
1130341 IMPOSTO SOBRE A RENDA - RETIDO NA FONTE - OUTROS	110.000,00	121.000,00	133.100,00	146.410,00
1180111 IMPOSTO SOBRE A PROPRIEDADE PREDIAL E TERRITORIAL	60.500,00	66.550,00	73.205,00	80.525,50
1180112 IMPOSTO SOBRE A PROPRIEDADE PREDIAL E TERRITORIAL	1.100,00	1.210,00	1.331,00	1.464,10
1180114 IMPOSTO SOBRE A PROPRIEDADE PREDIAL E TERRITORIAL	2.200,00	2.420,00	2.662,00	2.928,20
1180141 IMPOSTO SOBRE TRANSMISSÃO "INTER VIVOS" DE BENS	22.000,00	24.200,00	26.620,00	29.282,00
1180143 IMPOSTO SOBRE TRANSMISSÃO "INTER VIVOS" DE BENS	2.200,00	2.420,00	2.662,00	2.928,20
1180231 IMPOSTO SOBRE SERVIÇOS DE QUALQUER NATUREZA -	715.000,00	786.500,00	865.150,00	951.665,00
118023102 Imposto Sobre Serviços de Qualquer Natureza -	110.000,00	121.000,00	133.100,00	146.410,00
1180232 IMPOSTO SOBRE SERVIÇOS DE QUALQUER NATUREZA -	5.500,00	6.050,00	6.655,00	7.320,50
1180233 IMPOSTO SOBRE SERVIÇOS DE QUALQUER NATUREZA -	22.000,00	24.200,00	26.620,00	29.282,00
1180234 IMPOSTO SOBRE SERVIÇOS DE QUALQUER NATUREZA -	5.500,00	6.050,00	6.655,00	7.320,50
17180121 COTA-PARTE DO FUNDO DE PARTICIPAÇÃO DOS MUNICÍPIOS	20.900.000,00	22.990.000,00	25.289.000,00	27.817.900,00
17180131 COTA-PARTE DO FUNDO DE PARTICIPAÇÃO DO MUNICÍPIOS -	880.000,00	968.000,00	1.064.800,00	1.171.280,00
17180141 COTA-PARTE DO FUNDO DE PARTICIPAÇÃO DOS MUNICÍPIOS	880.000,00	968.000,00	1.064.800,00	1.171.280,00
17180151 COTA-PARTE DO IMPOSTO SOBRE A PROPRIEDADE	11.000,00	12.100,00	13.310,00	14.641,00
17180611 TRANSFERÊNCIA FINANCEIRA DO ICMS - DESONERAÇÃO - L.	22.000,00	24.200,00	26.620,00	29.282,00
17280111 COTA-PARTE DO ICMS - PRINCIPAL	6.050.000,00	6.655.000,00	7.320.500,00	8.052.550,00
17280121 COTA-PARTE DO IPVA - PRINCIPAL	660.000,00	726.000,00	798.600,00	878.460,00
17280131 COTA-PARTE DO IPI - MUNICÍPIOS - PRINCIPAL	33.000,00	36.300,00	39.930,00	43.923,00
17280141 COTA-PARTE DA CONTRIBUIÇÃO DE INTERVENÇÃO NO	55.000,00	60.500,00	66.550,00	73.205,00
<b>TOTAL GERAL</b>	<b>31.537.000,00</b>	<b>34.690.700,00</b>	<b>38.159.770,00</b>	<b>41.975.747,00</b>
<b>LEGISLATIVO TOTAL (7%)</b>	<b>2.207.590,00</b>	<b>2.428.349,00</b>	<b>2.671.183,90</b>	<b>2.938.302,29</b>



# PREFEITURA MUNICIPAL DE PORTEIRAS

GOVERNO

R. MTE. ZUCA

PPA - RECEITA ORÇAMENTÁRIA PROJETADA PARA O QUADRIÊNIO 2022 À 2025

## BASE DE CALCULO PARA EDUCACAO 25%

RECEITA	2022	2023	2024	2025
1130311 IMPOSTO SOBRE A RENDA - RETIDO NA FONTE - TRABALHO	990.000,00	1.089.000,00	1.197.900,00	1.317.690,00
130341 IMPOSTO SOBRE A RENDA - RETIDO NA FONTE - OUTROS	110.000,00	121.000,00	133.100,00	146.410,00
1180111 IMPOSTO SOBRE A PROPRIEDADE PREDIAL E TERRITORIAL	60.500,00	66.550,00	73.205,00	80.525,50
180112 IMPOSTO SOBRE A PROPRIEDADE PREDIAL E TERRITORIAL	1.100,00	1.210,00	1.331,00	1.464,10
1180114 IMPOSTO SOBRE A PROPRIEDADE PREDIAL E TERRITORIAL	2.200,00	2.420,00	2.662,00	2.928,20
1180141 IMPOSTO SOBRE TRANSMISSÃO "INTER VIVOS" DE BENS	22.000,00	24.200,00	26.620,00	29.282,00
180143 IMPOSTO SOBRE TRANSMISSÃO "INTER VIVOS" DE BENS	2.200,00	2.420,00	2.662,00	2.928,20
1180231 IMPOSTO SOBRE SERVIÇOS DE QUALQUER NATUREZA -	715.000,00	786.500,00	865.150,00	951.665,00
18023102 Imposto Sobre Servicos de Qualquer Natureza -	110.000,00	121.000,00	133.100,00	146.410,00
1180232 IMPOSTO SOBRE SERVIÇOS DE QUALQUER NATUREZA -	5.500,00	6.050,00	6.655,00	7.320,50
180233 IMPOSTO SOBRE SERVIÇOS DE QUALQUER NATUREZA -	22.000,00	24.200,00	26.620,00	29.282,00
180234 IMPOSTO SOBRE SERVIÇOS DE QUALQUER NATUREZA -	5.500,00	6.050,00	6.655,00	7.320,50
17180121 COTA-PARTE DO FUNDO DE PARTICIPAÇÃO DOS MUNICÍPIOS	20.900.000,00	22.990.000,00	25.289.000,00	27.817.900,00
180131 COTA-PARTE DO FUNDO DE PARTICIPAÇÃO DO MUNICÍPIOS -	880.000,00	968.000,00	1.064.800,00	1.171.280,00
17180141 COTA-PARTE DO FUNDO DE PARTICIPAÇÃO DOS MUNICÍPIOS	880.000,00	968.000,00	1.064.800,00	1.171.280,00
180151 COTA-PARTE DO IMPOSTO SOBRE A PROPRIEDADE	11.000,00	12.100,00	13.310,00	14.641,00
17180611 TRANSFERÊNCIA FINANCEIRA DO ICMS - DESONERAÇÃO - L.	22.000,00	24.200,00	26.620,00	29.282,00
1280111 COTA-PARTE DO ICMS - PRINCIPAL	6.050.000,00	6.655.000,00	7.320.500,00	8.057.550,00
1280121 COTA-PARTE DO IPVA - PRINCIPAL	660.000,00	726.000,00	798.600,00	878.460,00
17280131 COTA-PARTE DO IPI - MUNICÍPIOS - PRINCIPAL	33.000,00	36.300,00	39.930,00	43.923,00
1280141 COTA-PARTE DA CONTRIBUIÇÃO DE INTERVENÇÃO NO	55.000,00	60.500,00	66.550,00	73.205,00
<b>TOTAL GERAL</b>	<b>31.537.000,00</b>	<b>34.690.700,00</b>	<b>38.159.770,00</b>	<b>41.975.747,00</b>
<b>APLICAÇÃO EM EDUCAÇÃO (25%)</b>	<b>7.884.250,00</b>	<b>8.672.675,00</b>	<b>9.539.942,50</b>	<b>10.493.936,75</b>



# PREFEITURA MUNICIPAL DE PORTEIRAS

GOVERNO

R. MTE. ZUCA

PPA - RECEITA ORÇAMENTÁRIA PROJETADA PARA O QUADRIÊNIO 2022 À 2025

## BASE DE CALCULO PARA A SAUDE 15%

RECEITA	2022	2023	2024	2025
11130311 IMPOSTO SOBRE A RENDA - RETIDO NA FONTE - TRABALHO	990.000,00	1.089.000,00	1.197.900,00	1.317.690,00
130341 IMPOSTO SOBRE A RENDA - RETIDO NA FONTE - OUTROS	110.000,00	121.000,00	133.100,00	146.410,00
11180111 IMPOSTO SOBRE A PROPRIEDADE PREDIAL E TERRITORIAL	60.500,00	66.550,00	73.205,00	80.525,50
11180112 IMPOSTO SOBRE A PROPRIEDADE PREDIAL E TERRITORIAL	1.100,00	1.210,00	1.331,00	1.464,10
11180114 IMPOSTO SOBRE A PROPRIEDADE PREDIAL E TERRITORIAL	2.200,00	2.420,00	2.662,00	2.928,20
11180141 IMPOSTO SOBRE TRANSMISSÃO "INTER VIVOS" DE BENS	22.000,00	24.200,00	26.620,00	29.282,00
11180143 IMPOSTO SOBRE TRANSMISSÃO "INTER VIVOS" DE BENS	2.700,00	2.420,00	2.662,00	2.928,20
11180231 IMPOSTO SOBRE SERVIÇOS DE QUALQUER NATUREZA -	715.000,00	786.500,00	865.150,00	951.665,00
1118023102 Imposto Sobre Servios de Qualquer Natureza -	110.000,00	121.000,00	133.100,00	146.410,00
11180232 IMPOSTO SOBRE SERVIÇOS DE QUALQUER NATUREZA -	5.500,00	6.050,00	6.655,00	7.320,50
11180233 IMPOSTO SOBRE SERVIÇOS DE QUALQUER NATUREZA -	22.000,00	24.200,00	26.620,00	29.282,00
11180234 IMPOSTO SOBRE SERVIÇOS DE QUALQUER NATUREZA -	5.500,00	6.050,00	6.655,00	7.320,50
17180121 COTA-PARTE DO FUNDO DE PARTICIPAÇÃO DOS MUNICÍPIOS	20.900.000,00	22.990.000,00	25.289.000,00	27.817.900,00
180131 COTA-PARTE DO FUNDO DE PARTICIPAÇÃO DO MUNICÍPIOS -	880.000,00	968.000,00	1.064.800,00	1.171.280,00
17180141 COTA-PARTE DO FUNDO DE PARTICIPAÇÃO DOS MUNICÍPIOS	880.000,00	968.000,00	1.064.800,00	1.171.280,00
17180151 COTA-PARTE DO IMPOSTO SOBRE A PROPRIEDADE	11.000,00	12.100,00	13.310,00	14.641,00
1180611 TRANSFERÊNCIA FINANCEIRA DO ICMS - DESONERAÇÃO - L.	22.000,00	24.200,00	26.620,00	29.282,00
17280111 COTA-PARTE DO ICMS - PRINCIPAL	6.050.000,00	6.655.000,00	7.320.500,00	8.052.550,00
280121 COTA-PARTE DO IPVA - PRINCIPAL	660.000,00	726.000,00	798.600,00	878.460,00
17280131 COTA-PARTE DO IPI - MUNICÍPIOS - PRINCIPAL	33.000,00	36.300,00	39.930,00	43.923,00
17280141 COTA-PARTE DA CONTRIBUIÇÃO DE INTERVENÇÃO NO	55.000,00	60.500,00	66.550,00	73.205,00
<b>TOTAL GERAL</b>	<b>31.537.000,00</b>	<b>34.690.700,00</b>	<b>38.159.770,00</b>	<b>41.975.747,00</b>
<b>APLICAÇÃO EM SAÚDE (15%)</b>	<b>4.730.550,00</b>	<b>5.203.605,00</b>	<b>5.723.965,50</b>	<b>6.296.362,05</b>





# PREFEITURA MUNICIPAL DE PORTEIRAS

GOVERNO

R. MTE. ZUCA

PPA - RECEITA ORÇAMENTÁRIA PROJETADA PARA O QUADRIÊNIO 2022 À 2025

## GASTOS COM PESSOAL

RECEITA		2022	2023	2024	2025
0000000000	RECEITAS CORRENTES	66.733.700,00	73.407.070,00	80.747.777,00	88.822.554,70
0000000000	RENÚNCIA	-5.535.200,00	-6.088.720,00	-6.697.592,00	-7.367.351,20
	<b>TOTAL RECEITA CORRENTES LIQUIDA</b>	<b>61.198.500,00</b>	<b>67.318.350,00</b>	<b>74.050.185,00</b>	<b>81.455.203,50</b>
	LIMITE GASTO COM PESSOAL - EXECUTIVO 54% RCL	33.047.190,00	36.351.909,00	39.987.099,90	43.985.809,89
	LIMITE GASTO COM PESSOAL - LEGISLATIVO 6% RCL	3.671.910,00	4.039.101,00	4.443.011,10	4.887.312,21
	LIMITE PRUDENCIAL	32.435.205,00	35.678.725,50	39.246.598,05	43.171.257,86



# PREFEITURA MUNICIPAL DE PORTEIRAS

GOVERNO

R. MTE. ZUCA

## Identificação e Levantamento dos Programas e Ações

Período de 2022 à 2025

### PROGRAMA: 0006 - Gestão de Recursos Humanos

#### UNIDADE ORÇAMENTÁRIA

Sec. Adm., Finanças e Planejamento

#### FUNÇÃO

ADMINISTRACAO

PRIORITÁRIO Sim

PRAZO 4 ANOS

HORIZONTE CONTINUO

AÇÕES	2022	2023	2024	2025
014 Programa de Formação do Patrimonio do Servidor - PASEP				
Financeiro	110.000,00	121.000,00	133.100,00	146.410,00
Físico	125,00	125,00	125,00	125,00
<b>Total Fin.</b>	<b>110.000,00</b>	<b>121.000,00</b>	<b>133.100,00</b>	<b>146.410,00</b>

### PROGRAMA: 0010 - Gestão Administrativa Transparente

#### UNIDADE ORÇAMENTÁRIA

Sec. Adm., Finanças e Planejamento

#### FUNÇÃO

ADMINISTRACAO

PRIORITÁRIO Sim

PRAZO 4 ANOS

HORIZONTE CONTINUO

AÇÕES	2022	2023	2024	2025
003 Manutencao Administrativa do Gabinete do Prefeito e Vice				
Financeiro	684.200,00	752.620,00	827.882,00	910.670,20
Físico	125,00	125,00	125,00	125,00
004 Manut.encao dos Departamentos de Licitação e Compras				
Financeiro	123.200,00	135.520,00	149.072,00	163.979,20
Físico	125,00	125,00	125,00	125,00
108 Manutenção do Controle Interno				
Financeiro	88.000,00	96.800,00	106.480,00	117.128,00
Físico	125,00	125,00	125,00	125,00
<b>Total Fin.</b>	<b>895.400,00</b>	<b>984.940,00</b>	<b>1.083.434,00</b>	<b>1.191.777,40</b>

### PROGRAMA: 0011 - Gestão de Planejamento de Governo

#### UNIDADE ORÇAMENTÁRIA

Sec. Adm., Finanças e Planejamento

#### FUNÇÃO

ADMINISTRACAO

PRIORITÁRIO Sim

PRAZO 4 ANOS

HORIZONTE CONTINUO

AÇÕES	2022	2023	2024	2025
009 Manut.encao e Coordenação da SAFIP				
Financeiro	1.934.900,00	2.128.390,00	2.341.229,00	2.575.351,90
Físico	125,00	125,00	125,00	125,00
010 Manutencao Sistema de Contabilidade e Servicos Correlatos				
Financeiro	95.700,00	105.270,00	115.797,00	127.376,70
Físico	125,00	125,00	125,00	125,00
030 Implantação e Manutenção do Fundo Municipal de Habitação de Interesse Social				
Financeiro	114.400,00	125.840,00	138.424,00	152.266,40
Físico	125,00	125,00	125,00	125,00
071 Manutenção do DEMUTRAN				
Financeiro	216.700,00	238.370,00	262.207,00	288.427,70
Físico	125,00	125,00	125,00	125,00



PREFEITURA MUNICIPAL DE PORTEIRAS

GOVERNO

R. MTE. ZUCA

Identificação e Levantamento dos Programas e Ações

Período de 2022 à 2025

0 Secretaria Mun De Assistencia Social

PROGRAMA: 0012 - Atos e Eventos Administrativos e Politicos

UNIDADE ORÇAMENTÁRIA

Secretaria Mun De Assistencia Social

FUNÇÃO

ADMINISTRACAO

PRIORITÁRIO Sim

PRAZO 4 ANOS

HORIZONTE CONTINUO

AÇÕES	2022	2023	2024	2025
005 Programa de Atos e Eventos Politicos Administrativos				
Financeiro	112.200,00	123.420,00	135.762,00	149.338,20
Físico	125,00	125,00	125,00	125,00
033 PROGRAMA DE ATOS E EVENTOS CULTURAIS E EDUCACIONAIS				
Financeiro	354.200,00	389.620,00	428.582,00	471.440,20
Físico	125,00	125,00	125,00	125,00
<b>Total Fin.</b>	<b>466.400,00</b>	<b>513.040,00</b>	<b>564.344,00</b>	<b>620.778,40</b>

PROGRAMA: 0014 - GESTAO DA ASSISTENCIA SOCIAL

UNIDADE ORÇAMENTÁRIA

Secretaria Mun De Assistencia Social

FUNÇÃO

ASSISTENCIA SOCIAL

PRIORITÁRIO Sim

PRAZO 4 ANOS

HORIZONTE CONTINUO

AÇÕES	2022	2023	2024	2025
018 Manutencao do Administrativa da SEMAS				
Financeiro	839.300,00	923.230,00	1.015.553,00	1.117.108,30
Físico	125,00	125,00	125,00	125,00
019 Programa de Atos e Eventos Sociais Oficiais				
Financeiro	30.800,00	33.880,00	37.268,00	40.994,80
Físico	125,00	125,00	125,00	125,00
063 Manut.encao Administratica do FMAS				
Financeiro	518.650,00	570.515,00	627.566,50	690.323,15
Físico	125,00	125,00	125,00	125,00
064 Assistencia Comunitaria Geral				
Financeiro	125.400,00	137.940,00	151.734,00	166.907,40
Físico	125,00	125,00	125,00	125,00
077 MANUTENÇÃO E COORDENAÇÃO DO POLO DE ATENDIMENTO SOCIAL				
Financeiro	102.300,00	112.530,00	123.783,00	136.161,30
Físico	125,00	125,00	125,00	125,00
<b>Total Fin.</b>	<b>1.616.450,00</b>	<b>1.778.095,00</b>	<b>1.955.904,50</b>	<b>2.151.494,95</b>

PROGRAMA: 0052 - Melhoria da Qualidade de Atendimento ao Cidadão

UNIDADE ORÇAMENTÁRIA

Secretaria Mun De Assistencia Social

FUNÇÃO

ASSISTENCIA SOCIAL

PRIORITÁRIO Sim

PRAZO 4 ANOS

HORIZONTE CONTINUO

AÇÕES	2022	2023	2024	2025
-------	------	------	------	------





PREFEITURA MUNICIPAL DE PORTEIRAS

GOVERNO

R. MTE. ZUCA

Identificação e Levantamento dos Programas e Ações

Período de 2022 à 2025

**ROGRAMA: 0052 - Melhoria da Qualidade de Atendimento ao Cidadão**

UNIDADE ORÇAMENTÁRIA		FUNÇÃO			
Secretaria Mun De Assistencia Social		ASSISTENCIA SOCIAL			
PRIORITÁRIO	Sim	PRAZO 4 ANOS		HORIZONTE CONTINUO	
<b>AÇÕES</b>					
018	Construção de unidades habitacionais rurais.				
Financeiro	451.000,00	496.100,00	545.710,00	600.281,00	
Físico	125,00	125,00	125,00	125,00	
057	Manut. dos Conselhos de Assistencia				
Financeiro	108.900,00	119.790,00	131.769,00	144.945,90	
Físico	125,00	125,00	125,00	125,00	
060	IMPLEMENTACAO DO SUAS - INDICE DE GESTAO DESCENTRALIZADA - IGD-SUAS				
Financeiro	201.300,00	221.430,00	243.573,00	267.930,30	
Físico	125,00	125,00	125,00	125,00	
086	PROGRAMA ACESSUAS TRABALHO				
Financeiro	65.120,00	71.632,00	78.795,20	86.674,72	
Físico	125,00	125,00	125,00	125,00	
<b>Total Fin.</b>	<b>826.320,00</b>	<b>908.952,00</b>	<b>999.847,20</b>	<b>1.099.831,92</b>	

0 ) Sec. de Saúde e Saneamento

**ROGRAMA: 0005 - GESTAO DE SAUDE**

UNIDADE ORÇAMENTÁRIA		FUNÇÃO			
Sec. de Saúde e Saneamento		SAUDE			
PRIORITÁRIO	Sim	PRAZO 4 ANOS		HORIZONTE CONTINUO	
<b>AÇÕES</b>	<b>2022</b>	<b>2023</b>	<b>2024</b>	<b>2025</b>	
050	Manut.encao do Sistema Unico de Saúde				
Financeiro	112.200,00	123.420,00	135.762,00	149.338,20	
Físico	125,00	125,00	125,00	125,00	
090	Apoio a Atos e Eventos de Saúde.				
Financeiro	64.900,00	71.390,00	78.529,00	86.381,90	
Físico	125,00	125,00	125,00	125,00	
091	Manutencao Administrativa da SESAS				
Financeiro	1.191.300,00	1.310.430,00	1.441.473,00	1.585.620,30	
Físico	125,00	125,00	125,00	125,00	
092	Coordenação e Manutenção do FMS				
Financeiro	2.561.900,00	2.818.090,00	3.099.899,00	3.409.888,90	
Físico	125,00	125,00	125,00	125,00	
093	Manter as transferencia ao Consorcio Publico de Saúde				
Financeiro	376.200,00	413.820,00	455.202,00	500.722,20	
Físico	125,00	125,00	125,00	125,00	
<b>Total Fin.</b>	<b>4.306.500,00</b>	<b>4.737.150,00</b>	<b>5.210.865,00</b>	<b>5.731.951,50</b>	



# PREFEITURA MUNICIPAL DE PORTEIRAS

GOVERNO

R. MTE. ZUCA

## Identificação e Levantamento dos Programas e Ações

Período de 2022 à 2025

### PROGRAMA: 2025 - ATERRO SANITARIO

UNIDADE ORÇAMENTÁRIA			FUNÇÃO	
Sec. de Saúde e Saneamento			SANEAMENTO	
PRIORITÁRIO	Sim	PRAZO 4 ANOS	HORIZONTE CONTINUO	
AÇÕES	2022	2023	2024	2025
038	MANUTENCAO E AMPLIACAO DO Aterro Sanitario			
Financeiro	1.265.000,00	1.391.500,00	1.530.650,00	1.683.715,00
Físico	125,00	125,00	125,00	125,00
<b>Total Fin.</b>	<b>1.265.000,00</b>	<b>1.391.500,00</b>	<b>1.530.650,00</b>	<b>1.683.715,00</b>

### 080 Sec. de Agricultura e pecuaria

#### PROGRAMA: 0029 - Produzindo e Criando com Qualidade

UNIDADE ORÇAMENTÁRIA			FUNÇÃO	
Sec. de Agricultura e pecuaria			AGRICULTURA	
PRIORITÁRIO	Sim	PRAZO 4 ANOS	HORIZONTE CONTINUO	
AÇÕES	2022	2023	2024	2025
004	Programa de apoio a fruticultura			
Financeiro	8.800,00	9.680,00	10.648,00	11.712,80
Físico	125,00	125,00	125,00	125,00
006	Programa Insemina Porteiras			
Financeiro	22.000,00	24.200,00	26.620,00	29.282,00
Físico	125,00	125,00	125,00	125,00
007	Programa da Aftose controlada			
Financeiro	15.950,00	17.545,00	19.299,50	21.229,45
Físico	125,00	125,00	125,00	125,00
107	Manuteção do Matadouro Publico			
Financeiro	45.100,00	49.610,00	54.571,00	60.028,10
Físico	125,00	125,00	125,00	125,00
113	Manutenção do Programa Pecuaria e Sanidade Animal			
Financeiro	18.700,00	20.570,00	22.627,00	24.889,70
Físico	125,00	125,00	125,00	125,00
115	Manutenção do Abatedouro Publico			
Financeiro	45.100,00	49.610,00	54.571,00	60.028,10
Físico	125,00	125,00	125,00	125,00
<b>Total Fin.</b>	<b>155.650,00</b>	<b>171.215,00</b>	<b>188.336,50</b>	<b>207.170,15</b>

#### PROGRAMA: 1801 - Viabilização da Agricultura Familiar

UNIDADE ORÇAMENTÁRIA			FUNÇÃO	
Sec. de Agricultura e pecuaria			AGRICULTURA	
PRIORITÁRIO	Sim	PRAZO 4 ANOS	HORIZONTE CONTINUO	
AÇÕES	2022	2023	2024	2025





# PREFEITURA MUNICIPAL DE PORTEIRAS

GOVERNO

R. MTE. ZUCA

## Identificação e Levantamento dos Programas e Ações

Período de 2022 à 2025

### PROGRAMA: 1801 - Viabilização da Agricultura Familiar

UNIDADE ORÇAMENTÁRIA			FUNÇÃO	
Sec. de Agricultura e pecuaria			AGRICULTURA	
PRIORITÁRIO Sim	PRAZO 4 ANOS		HORIZONTE CONTINUO	
AÇÕES				
025	Manut. Administrativa da SEAMA			
Financeiro	895.400,00	984.940,00	1.083.434,00	1.191.777,40
Físico	125,00	125,00	125,00	125,00
026	Programa de reestruturação das associações			
Financeiro	2.200,00	2.420,00	2.662,00	2.928,20
Físico	125,00	125,00	125,00	125,00
027	Viabilização da Agricultura Familiar			
Financeiro	5.500,00	6.050,00	6.655,00	7.320,50
Físico	125,00	125,00	125,00	125,00
029	Empreendedorismo Rural			
Financeiro	2.200,00	2.420,00	2.662,00	2.928,20
Físico	125,00	125,00	125,00	125,00
120	Continuacao do Programa Segura Safra.			
Financeiro	30.000,00	40.000,00	60.000,00	70.000,00
Físico	0,00	0,00	0,00	0,00
121	Incentivo e Apoio ao Homem do Campo no Manejo a Terra na Hora de			
Financeiro	50.000,00	60.000,00	70.000,00	80.000,00
Físico	0,00	0,00	0,00	0,00
<b>Total Fin.</b>	<b>985.300,00</b>	<b>1.095.830,00</b>	<b>1.225.413,00</b>	<b>1.354.954,30</b>

### 6.0 Sec. de Obras e Servoços Públicos

#### PROGRAMA: 0036 - Melhoria da Infra-Estrutura Urbana

UNIDADE ORÇAMENTÁRIA			FUNÇÃO	
Sec. de Obras e Servoços Públicos			URBANISMO	
PRIORITÁRIO Sim	PRAZO 4 ANOS		HORIZONTE CONTINUO	
AÇÕES	2022	2023	2024	2025
009	Projeto de contenção das encostas do rio.			
Financeiro	22.000,00	24.200,00	26.620,00	29.282,00
Físico	125,00	125,00	125,00	125,00
017	Construção, Ampliação e Recuperação de Sistema de Abastecimento de Agua			
Financeiro	165.000,00	181.500,00	199.650,00	219.615,00
Físico	125,00	125,00	125,00	125,00
020	Construção, Ampliação e Recuperação da Rede de Esgoto e Saneamento			
Financeiro	334.400,00	367.840,00	404.624,00	445.086,40
Físico	125,00	125,00	125,00	125,00
078	CONSTRUÇÃO, AMPLIAÇÃO E RECUPERAÇÃO DO SISTEMA DE DRENAGEM E SANEAMENTO			
Financeiro	517.308,80	569.039,68	625.943,65	688.538,02
Físico	125,00	125,00	125,00	125,00





PREFEITURA MUNICIPAL DE PORTEIRAS

GOVERNO

R. MTE. ZUCA

Identificação e Levantamento dos Programas e Ações

Período de 2022 à 2025

PROGRAMA: 0036 - Melhoria da Infra-Estrutura Urbana

UNIDADE ORÇAMENTÁRIA	FUNÇÃO			
Sec. de Obras e Serviços Públicos	URBANISMO			
PRIORITÁRIO Sim	PRAZO 4 ANOS			HORIZONTE CONTINUO
<b>AÇÕES</b>				
118	Construção e Recuperação de Pontes e Passagens Molhadas.			
Financeiro	50.000,00	100.000,00	150.000,00	200.000,00
Físico	0,00	0,00	0,00	0,00
<b>Total Fin.</b>	<b>1.088.708,80</b>	<b>1.242.579,68</b>	<b>1.406.837,65</b>	<b>1.582.521,42</b>

PROGRAMA: 0038 - Edificações Públicas

UNIDADE ORÇAMENTÁRIA	FUNÇÃO			
Sec. de Obras e Serviços Públicos	URBANISMO			
PRIORITÁRIO Sim	PRAZO 4 ANOS			HORIZONTE CONTINUO
<b>AÇÕES</b>				
	<b>2022</b>	<b>2023</b>	<b>2024</b>	<b>2025</b>
008	Manut. e Ampliação do Cemitério Público			
Financeiro	25.300,00	27.830,00	30.613,00	33.674,30
Físico	125,00	125,00	125,00	125,00
011	Construção e Recuperação de Pavimentação de Vias			
Financeiro	1.331.000,00	1.464.100,01	1.610.510,00	1.771.561,00
Físico	125,00	125,00	125,00	125,00
013	Construção, Manutenção e recuperação de prédios públicos			
Financeiro	192.500,00	211.750,00	232.925,00	256.217,50
Físico	125,00	125,00	125,00	125,00
014	Construção e Recuperação de Obras DArte			
Financeiro	126.500,00	139.150,00	153.065,00	168.371,50
Físico	125,00	125,00	125,00	125,00
015	Urbanização de Ruas e Avenidas			
Financeiro	170.500,00	187.550,00	206.305,00	226.935,50
Físico	125,00	125,00	125,00	125,00
021	Construção, Ampliação e Manut. da Rede Elétrica			
Financeiro	517.000,00	568.700,00	625.570,00	688.127,00
Físico	125,00	125,00	125,00	125,00
023	Manut. e Ampliação do Estádio de Futebol			
Financeiro	191.400,00	210.540,00	231.594,00	254.753,40
Físico	125,00	125,00	125,00	125,00
119	Construção e Recuperação de Estradas Rurais com Pavimentação ASFALTICA			
Financeiro	150.000,00	200.000,00	350.000,00	400.000,00
Físico	0,00	0,00	0,00	0,00
<b>Total Fin.</b>	<b>2.704.200,00</b>	<b>3.009.620,01</b>	<b>3.440.582,00</b>	<b>3.799.640,20</b>

R. MTE. ZUCA  
CNPJ: 07.654.114/0001-02

Total Fin. 1.602.650,00 1.757.915,00 1.928.706,50 2.116.577,15

Fundo Municipal de Educação

PROGRAMA: 0004 - GESTAO DO FUNDEB

UNIDADE ORÇAMENTÁRIA	FUNÇÃO			
Fundo Municipal de Educação	EDUCACAO			
PRIORITÁRIO Sim	PRAZO 4 ANOS			HORIZONTE CONTINUO
<b>AÇÕES</b>				
	<b>2022</b>	<b>2023</b>	<b>2024</b>	<b>2025</b>



# PREFEITURA MUNICIPAL DE PORTEIRAS

GOVERNO

R. MTE. ZUCA

## Identificação e Levantamento dos Programas e Ações

Período de 2022 à 2025

### PROGRAMA: 0004 - GESTAO DO FUNDEB

#### UNIDADE ORÇAMENTÁRIA

Fundo Municipal de Educação

PRIORITÁRIO Sim

PRAZO 4 ANOS

#### FUNÇÃO

EDUCACAO

HORIZONTE CONTINUO

#### AÇÕES

032	Manut. Programa de Educação Basica e Valorização do Magisterio				
Financeiro	10.197.000,00	11.216.700,00	12.338.370,00	13.572.207,00	
Físico	125,00	125,00	125,00	125,00	
<b>Total Fin.</b>	<b>10.197.000,00</b>	<b>11.216.700,00</b>	<b>12.338.370,00</b>	<b>13.572.207,00</b>	

### PROGRAMA: 0022 - GESTÃO EM EDUCACAO

#### UNIDADE ORÇAMENTÁRIA

Fundo Municipal de Educação

PRIORITÁRIO Sim

PRAZO 4 ANOS

#### FUNÇÃO

EDUCACAO

HORIZONTE CONTINUO

#### AÇÕES

	2022	2023	2024	2025
002	Melhorar a capacidade de atendimento			
Financeiro	22.000,00	24.200,00	26.620,00	29.282,00
Físico	125,00	125,00	125,00	125,00
015	Manut.encao Administrativa .da SEcretaria de DUCacao			
Financeiro	895.400,00	984.940,00	1.083.434,00	1.191.777,40
Físico	125,00	125,00	125,00	125,00
036	Manut. Administrativa do FME			
Financeiro	2.726.900,00	2.999.590,00	3.299.549,00	3.629.503,90
Físico	125,00	125,00	125,00	125,00
037	Manut. Educação Basica e Pessoal de Apoio			
Financeiro	3.390.200,00	3.729.220,00	4.102.142,00	4.512.356,20
Físico	125,00	125,00	125,00	125,00
038	Programa de Transporte do Escolar			
Financeiro	1.762.200,00	1.938.420,00	2.132.262,00	2.345.488,20
Físico	125,00	125,00	125,00	125,00
039	Manut. Programa Merenda Escolar			
Financeiro	660.000,00	726.000,00	798.600,00	878.460,00
Físico	125,00	125,00	125,00	125,00
040	Programa Dinheiro Direto na Escola - PDDE			
Financeiro	77.000,00	84.700,00	93.170,00	102.487,00
Físico	125,00	125,00	125,00	125,00
041	Manut. Educação Ensino Infantil			
Financeiro	1.282.600,00	1.410.860,00	1.551.946,00	1.707.140,60
Físico	125,00	125,00	125,00	125,00
<b>Total Fin.</b>	<b>10.816.300,00</b>	<b>11.897.930,00</b>	<b>13.087.723,00</b>	<b>14.396.495,30</b>





# PREFEITURA MUNICIPAL DE PORTEIRAS

GOVERNO

R. MTE. ZUCA

## Identificação e Levantamento dos Programas e Ações

Período de 2022 à 2025

### PROGRAMA: 0235 - ASSISTENCIA A ESTUDANTE DO ENSINO FUNDAMENTAL

#### UNIDADE ORÇAMENTÁRIA

Fundo Municipal de Educação

#### FUNÇÃO

EDUCACAO

PRIORITÁRIO Sim

PRAZO 4 ANOS

HORIZONTE CONTINUO

AÇÕES	2022	2023	2024	2025
105 Manutenção do Programa Mais Educação Municipal				
Financeiro	242.000,00	266.200,00	292.820,00	322.102,00
Físico	125,00	125,00	125,00	125,00
<b>Total Fin.</b>	<b>242.000,00</b>	<b>266.200,00</b>	<b>292.820,00</b>	<b>322.102,00</b>

### 110 Fundo Municipal de Saúde

### PROGRAMA: 0020 - BLATB - BLOCO DE ATENCAO PRIMARIA EM SAUDE

#### UNIDADE ORÇAMENTÁRIA

Fundo Municipal de Saúde

#### FUNÇÃO

SAUDE

PRIORITÁRIO Sim

PRAZO 4 ANOS

HORIZONTE CONTINUO

AÇÕES	2022	2023	2024	2025
043 Manut. do Programa de Atos e Eventos em Saude				
Financeiro	11.000,00	12.100,00	13.310,00	14.641,00
Físico	125,00	125,00	125,00	125,00
044 BLATB - Manut. programa Saude Bucal				
Financeiro	99.000,00	108.900,00	119.790,00	131.769,00
Físico	125,00	125,00	125,00	125,00
046 BLATB - Manut. Atenção Basica - PAB-FIXO				
Financeiro	176.000,00	193.600,00	212.960,00	234.256,00
Físico	125,00	125,00	125,00	125,00
047 BLATB - BLOCO DE ATENCAO BASICA - ESF- ESTRATEGIA DE SAUDE DA FAMILIA				
Financeiro	4.018.300,00	4.420.130,00	4.862.143,00	5.348.357,30
Físico	125,00	125,00	125,00	125,00
048 BLATB - Manut. Programa Agentes Comunitario de Saude				
Financeiro	653.400,00	718.740,00	790.614,00	869.675,40
Físico	125,00	125,00	125,00	125,00
074 Apoio a Gestão de Saúde				
Financeiro	7.150,00	7.865,00	8.651,50	9.516,65
Físico	125,00	125,00	125,00	125,00
094 BLATB - PROGRAMA DE MELHORIA DE ACESSO A QUALIDADE - PMAQ				
Financeiro	671.000,00	738.100,00	811.910,00	893.101,00
Físico	125,00	125,00	125,00	125,00
095 BLATB - OUTROS PROG. FINANCEIRO DE TRANSF. FUNDO A FUNDO				
Financeiro	28.600,00	31.460,00	34.606,00	38.066,60
Físico	125,00	125,00	125,00	125,00
096 BLATB - NUCLEO DE APOIO DE SAUDE DA FAMILIA - NASF				
Financeiro	335.500,00	369.050,00	405.955,00	446.550,50
Físico	125,00	125,00	125,00	125,00





# PREFEITURA MUNICIPAL DE PORTEIRAS

GOVERNO

R. MTE. ZUCA

## Identificação e Levantamento dos Programas e Ações

Período de 2022 à 2025

### PROGRAMA: 0020 - BLATB - BLOCO DE ATENÇÃO PRIMÁRIA EM SAÚDE

#### UNIDADE ORÇAMENTÁRIA

Fundo Municipal de Saúde

PRIORITÁRIO Sim

PRAZO 4 ANOS

#### FUNÇÃO

SAÚDE

HORIZONTE CONTINUO

#### AÇÕES

Total Fin.	5.999.950,00	6.599.945,00	7.259.939,50	7.985.933,45
------------	--------------	--------------	--------------	--------------

### PROGRAMA: 0021 - Gestão da Atenção Básica em saúde

#### UNIDADE ORÇAMENTÁRIA

Fundo Municipal de Saúde

PRIORITÁRIO Sim

PRAZO 4 ANOS

#### FUNÇÃO

SAÚDE

HORIZONTE CONTINUO

#### AÇÕES

	2022	2023	2024	2025
055 Programa de Atos e Eventos Sociais				
Financeiro	125.400,00	137.940,00	151.734,00	166.907,40
Físico	125,00	125,00	125,00	125,00
059 Programa de Assistência a Grupos Especiais				
Financeiro	22.000,00	24.200,00	26.620,00	29.282,00
Físico	125,00	125,00	125,00	125,00
Total Fin.	147.400,00	162.140,00	178.354,00	196.189,40

### PROGRAMA: 0027 - BLMAC - ATENÇÃO A MÉDIA E ALTA COMPLEXIDADE

#### UNIDADE ORÇAMENTÁRIA

Fundo Municipal de Saúde

PRIORITÁRIO Sim

PRAZO 4 ANOS

#### FUNÇÃO

SAÚDE

HORIZONTE CONTINUO

#### AÇÕES

	2022	2023	2024	2025
073 BLMAC - Manut. Hospital de Pequeno Porte de Porteiras				
Financeiro	2.776.455,00	3.054.100,50	3.359.510,55	3.695.461,61
Físico	125,00	125,00	125,00	125,00
076 BLATB - Centro de Especialidades Odontológicas				
Financeiro	400.400,00	440.440,00	484.484,00	532.932,40
Físico	125,00	125,00	125,00	125,00
097 BLMAC - CAPS - CENTRO DE ATENÇÃO PSICOSSOCIAL				
Financeiro	407.000,00	447.700,00	492.470,00	541.717,00
Físico	125,00	125,00	125,00	125,00
098 BLMAC - OUTROS FINANCIAMENTOS POR TRANSF. FUNDO A FUNDO				
Financeiro	8.800,00	9.680,00	10.648,00	11.712,80
Físico	125,00	125,00	125,00	125,00
099 BLATB - ATENÇÃO A MÉDIA E ALTA COMPLEXIDADE - LABORATORIOS DE PROTESES				
Financeiro	99.000,00	108.900,00	119.790,00	131.769,00
Físico	125,00	125,00	125,00	125,00
Total Fin.	3.691.655,00	4.060.820,50	4.466.902,55	4.913.592,81



PREFEITURA MUNICIPAL DE PORTEIRAS

GOVERNO

R. MTE. ZUCA

Identificação e Levantamento dos Programas e Ações

Período de 2022 à 2025

**PROGRAMA: 0040 - BLVIN - BLOCO DE INVESTIMENTO EM SAUDE**

UNIDADE ORÇAMENTÁRIA	FUNÇÃO			
Fundo Municipal de Saúde	SAUDE			
PRIORITÁRIO Sim	PRAZO 1 MESES	HORIZONTE CONTINUO		
AÇÕES	2022	2023	2024	2025
028 BLVIN - Construção de Kits Sanitarios				
Financeiro	429.000,00	471.900,00	519.090,00	570.999,00
Físico	125,00	125,00	125,00	125,00
029 BLVIN - Construção, Ampliação e Reforma de Unidades de Saúde				
Financeiro	1.037.500,00	1.161.250,00	1.297.375,00	1.447.112,50
Físico	125,00	125,00	125,00	125,00
036 BLVIN - AQUISICAO DE VEICULOS E EQUIPAMENTOS				
Financeiro	110.000,00	121.000,00	133.100,00	146.410,00
Físico	125,00	125,00	125,00	125,00
<b>Total Fin.</b>	<b>1.576.500,00</b>	<b>1.754.150,00</b>	<b>1.949.565,00</b>	<b>2.164.521,50</b>

**PROGRAMA: 0051 - BLVGS - BLOCO DE VIGILANCIA EM SAUDE**

UNIDADE ORÇAMENTÁRIA	FUNÇÃO			
Fundo Municipal de Saúde	SAUDE			
PRIORITÁRIO Sim	PRAZO 4 ANOS	HORIZONTE CONTINUO		
AÇÕES	2022	2023	2024	2025
052 BLVGS - VIGILANCIA EM SAUDE				
Financeiro	455.400,00	500.940,00	551.034,00	606.137,40
Físico	125,00	125,00	125,00	125,00
<b>Total Fin.</b>	<b>455.400,00</b>	<b>500.940,00</b>	<b>551.034,00</b>	<b>606.137,40</b>

**PROGRAMA: 1000 - BLAFB - BLOCO DE ASSISTENCIA FARMACEUTICA**

UNIDADE ORÇAMENTÁRIA	FUNÇÃO			
Fundo Municipal de Saúde	SAUDE			
PRIORITÁRIO Sim	PRAZO 4 ANOS	HORIZONTE CONTINUO		
AÇÕES	2022	2023	2024	2025
101 MANUTENCAO DO PROGRAMA DE ASSISTENCIA FARMACEUTICA				
Financeiro	71.500,00	78.650,00	86.515,00	95.166,50
Físico	125,00	125,00	125,00	125,00
<b>Total Fin.</b>	<b>71.500,00</b>	<b>78.650,00</b>	<b>86.515,00</b>	<b>95.166,50</b>

**PROGRAMA: 5018 - Programa Enfrentamento da Covid 19**

UNIDADE ORÇAMENTÁRIA	FUNÇÃO			
Fundo Municipal de Saúde	SAUDE			
PRIORITÁRIO Sim	PRAZO 4 ANOS	HORIZONTE CONTINUO		
AÇÕES	2022	2023	2024	2025





# PREFEITURA MUNICIPAL DE PORTEIRAS

GOVERNO

R. MTE. ZUCA

## Identificação e Levantamento dos Programas e Ações

Período de 2022 à 2025

### PROGRAMA: 5018 - Programa Enfrentamento da Covid 19

UNIDADE ORÇAMENTÁRIA	FUNÇÃO			
Fundo Municipal de Saúde	SAUDE			
<b>PRIORITÁRIO</b> Sim	<b>PRAZO</b> 4 ANOS	<b>HORIZONTE</b> CONTINUO		
<b>AÇÕES</b>				
109 Enfrentamento da Covid 19				
Financeiro	551.100,00	606.210,00	666.831,00	733.514,10
Físico	125,00	125,00	125,00	125,00
110 Acoes da Assistencia Social para o Enfrentamento da Covid-19				
Financeiro	180.400,00	198.440,00	218.284,00	240.112,40
Físico	125,00	125,00	125,00	125,00
<b>Total Fin.</b>	<b>731.500,00</b>	<b>804.650,00</b>	<b>885.115,00</b>	<b>973.626,50</b>

### 1 0 Fundo Municipal de Assistência Social

#### PROGRAMA: 0028 - Proteção Social Básica - FNAS

UNIDADE ORÇAMENTÁRIA	FUNÇÃO			
Fundo Municipal de Assistência Social	ASSISTENCIA SOCIAL			
<b>PRIORITÁRIO</b> Sim	<b>PRAZO</b> 4 ANOS	<b>HORIZONTE</b> CONTINUO		
<b>AÇÕES</b>	<b>2022</b>	<b>2023</b>	<b>2024</b>	<b>2025</b>
104 BENEFICIOS EVENTUAIS - BE ESTADO				
Financeiro	25.300,00	27.830,00	30.613,00	33.674,30
Físico	125,00	125,00	125,00	125,00
<b>Total Fin.</b>	<b>25.300,00</b>	<b>27.830,00</b>	<b>30.613,00</b>	<b>33.674,30</b>

#### PROGRAMA: 0041 - Gestão Integral - Família

UNIDADE ORÇAMENTÁRIA	FUNÇÃO			
Fundo Municipal de Assistência Social	ASSISTENCIA SOCIAL			
<b>PRIORITÁRIO</b> Sim	<b>PRAZO</b> 4 ANOS	<b>HORIZONTE</b> CONTINUO		
<b>AÇÕES</b>	<b>2022</b>	<b>2023</b>	<b>2024</b>	<b>2025</b>
082 MANUTENÇÃO DAS UNIDADES DE ASSISTÊNCIA SOCIAL - CRAS				
Financeiro	672.100,00	739.310,00	813.241,00	894.565,10
Físico	125,00	125,00	125,00	125,00
<b>Total Fin.</b>	<b>672.100,00</b>	<b>739.310,00</b>	<b>813.241,00</b>	<b>894.565,10</b>

#### PROGRAMA: 0054 - Programa Bolsa Família

UNIDADE ORÇAMENTÁRIA	FUNÇÃO			
Fundo Municipal de Assistência Social	ASSISTENCIA SOCIAL			
<b>PRIORITÁRIO</b> Sim	<b>PRAZO</b> 4 ANOS	<b>HORIZONTE</b> CONTINUO		
<b>AÇÕES</b>	<b>2022</b>	<b>2023</b>	<b>2024</b>	<b>2025</b>
069 Manut. Gestão Descentralizada - IGDPBF				
Financeiro	192.500,00	211.750,00	232.925,00	256.217,50
Físico	125,00	125,00	125,00	125,00
<b>Total Fin.</b>	<b>192.500,00</b>	<b>211.750,00</b>	<b>232.925,00</b>	<b>256.217,50</b>





# PREFEITURA MUNICIPAL DE PORTEIRAS

GOVERNO

R. MTE. ZUCA

## Identificação e Levantamento dos Programas e Ações

Período de 2022 à 2025

### PROGRAMA: 0054 - Programa Bolsa Família

#### UNIDADE ORÇAMENTÁRIA

Fundo Municipal de Assistência Social

PRIORITÁRIO Sim

PRAZO 4 ANOS

#### FUNÇÃO

ASSISTENCIA SOCIAL

HORIZONTE CONTINUO

#### AÇÕES

### PROGRAMA: 0131 - AMPARO ASSISTENCIAL A CRIANÇA E AO ADOLESCENTE

#### UNIDADE ORÇAMENTÁRIA

Fundo Municipal de Assistência Social

PRIORITÁRIO Sim

PRAZO 4 ANOS

#### FUNÇÃO

ASSISTENCIA SOCIAL

HORIZONTE CONTINUO

#### AÇÕES

	2022	2023	2024	2025
111 MANUTENCAO DO CONSELHO TUTELAR				
Financeiro	147.400,00	162.140,00	178.354,00	196.189,40
Físico	125,00	125,00	125,00	125,00
<b>Total Fin.</b>	<b>147.400,00</b>	<b>162.140,00</b>	<b>178.354,00</b>	<b>196.189,40</b>

### PROGRAMA: 0211 - APOIO AO ENSINO SUPERIOR

#### UNIDADE ORÇAMENTÁRIA

Fundo Municipal de Assistência Social

PRIORITÁRIO Sim

PRAZO 4 ANOS

#### FUNÇÃO

EDUCACAO

HORIZONTE CONTINUO

#### AÇÕES

	2022	2023	2024	2025
079 APOIO AO ESTUDANTE DE ENSINO SUPERIOR				
Financeiro	22.000,00	24.200,00	26.620,00	29.282,00
Físico	125,00	125,00	125,00	125,00
<b>Total Fin.</b>	<b>22.000,00</b>	<b>24.200,00</b>	<b>26.620,00</b>	<b>29.282,00</b>

### 30 Fundo Municipal Criança e do Adolescente

### PROGRAMA: 0024 - Melhoria da Qualidade da Criança e do Adolescente

#### UNIDADE ORÇAMENTÁRIA

Fundo Municipal Criança e do Adolescente

PRIORITÁRIO Sim

PRAZO 4 ANOS

#### FUNÇÃO

ASSISTENCIA SOCIAL

HORIZONTE CONTINUO

#### AÇÕES

	2022	2023	2024	2025
066 Manut. das Atividades do FMCA				
Financeiro	428.815,20	471.696,72	518.866,39	570.753,03
Físico	125,00	125,00	125,00	125,00
088 PRIMEIRA INFANCIA NO SUAS - PROGRAMA CRIANÇA FELIZ				
Financeiro	275.550,00	303.105,00	333.415,50	366.757,05
Físico	125,00	125,00	125,00	125,00
<b>Total Fin.</b>	<b>704.365,20</b>	<b>774.801,72</b>	<b>852.281,89</b>	<b>937.510,08</b>



PREFEITURA MUNICIPAL DE PORTEIRAS

GOVERNO

R. MTE. ZUCA

Identificação e Levantamento dos Programas e Ações

Período de 2022 à 2025

PROGRAMA: 0030 - PROJovem E ADOLESCENTE

UNIDADE ORÇAMENTÁRIA		FUNÇÃO			
Fundo Municipal Criança e do Adolescente		ASSISTENCIA SOCIAL			
PRIORITÁRIO Sim	PRAZO 4 ANOS	HORIZONTE CONTINUO			
AÇÕES	2022	2023	2024	2025	
085	SERVICOS DE CONVIVENCIA E FORTALECIMENTO DE VINCULOS				
Financeiro	357.500,00	393.250,00	432.575,00	475.832,50	
Físico	125,00	125,00	125,00	125,00	
<b>Total Fin.</b>	<b>357.500,00</b>	<b>393.250,00</b>	<b>432.575,00</b>	<b>475.832,50</b>	

150 Secretaria Municipal de Meio Ambiente

PROGRAMA: 2024 - FUNDO MUNICIPAL DE MEIO AMBIENTE

UNIDADE ORÇAMENTÁRIA		FUNÇÃO			
Secretaria Municipal de Meio Ambiente		GESTAO AMBIENTAL			
PRIORITÁRIO Sim	PRAZO 4 ANOS	HORIZONTE CONTINUO			
AÇÕES	2022	2023	2024	2025	
106	FUNDO MUNICIPAL DE MEIO AMBIENTE				
Financeiro	473.000,00	520.300,00	572.330,00	629.563,00	
Físico	125,00	125,00	125,00	125,00	
116	Manutenção do Fundo Municipal do Meio Ambiente				
Financeiro	509.300,00	560.230,00	616.253,00	677.878,30	
Físico	125,00	125,00	125,00	125,00	
<b>Total Fin.</b>	<b>982.300,00</b>	<b>1.080.530,00</b>	<b>1.188.583,00</b>	<b>1.307.441,30</b>	

PROGRAMA: 2026 - Manutenção da Secretaria Municipal de Meio Ambiente

UNIDADE ORÇAMENTÁRIA		FUNÇÃO			
Secretaria Municipal de Meio Ambiente		GESTAO AMBIENTAL			
PRIORITÁRIO Sim	PRAZO 4 ANOS	HORIZONTE CONTINUO			
AÇÕES	2022	2023	2024	2025	
112	Manutenção da Secretaria de Meio Ambiente				
Financeiro	262.350,00	288.585,00	317.443,50	349.187,85	
Físico	125,00	125,00	125,00	125,00	
<b>Total Fin.</b>	<b>262.350,00</b>	<b>288.585,00</b>	<b>317.443,50</b>	<b>349.187,85</b>	

PROGRAMA: 2027 - Fiscalizacao e Controle Ambiental

UNIDADE ORÇAMENTÁRIA		FUNÇÃO			
Secretaria Municipal de Meio Ambiente		GESTAO AMBIENTAL			
PRIORITÁRIO Sim	PRAZO 4 ANOS	HORIZONTE CONTINUO			
AÇÕES	2022	2023	2024	2025	
114	Manutenção do Sistemema de Inspeção Municipal				
Financeiro	75.900,00	83.490,00	91.839,00	101.022,90	
Físico	125,00	125,00	125,00	125,00	
<b>Total Fin.</b>	<b>75.900,00</b>	<b>83.490,00</b>	<b>91.839,00</b>	<b>101.022,90</b>	





# PREFEITURA MUNICIPAL DE PORTEIRAS

GOVERNO

R. MTE. ZUCA

## Identificação e Levantamento dos Programas e Ações

Período de 2022 à 2025

### PROGRAMA: 2027 - Fiscalização e Controle Ambiental

**UNIDADE ORÇAMENTÁRIA**

Secretaria Municipal de Meio Ambiente

**FUNÇÃO**

GESTAO AMBIENTAL

**PRIORITÁRIO** Sim

**PRAZO** 4 ANOS

**HORIZONTE** CONTINUO

**AÇÕES**

VA Prefeitura Municipal

### PROGRAMA: 0901 - Encargos Especiais

**UNIDADE ORÇAMENTÁRIA**

Prefeitura Municipal

**FUNÇÃO**

ENCARGOS ESPECIAIS

**PRIORITÁRIO** Sim

**PRAZO** 4 ANOS

**HORIZONTE** CONTINUO

**AÇÕES**

	2022	2023	2024	2025
013 Controle da Divida Contratada Previdenciaria				
Financeiro	121.000,00	133.100,00	146.410,00	161.051,00
Físico	125,00	125,00	125,00	125,00
<b>Total Fin.</b>	<b>121.000,00</b>	<b>133.100,00</b>	<b>146.410,00</b>	<b>161.051,00</b>

### PROGRAMA: 0962 - DIVIDA CONTRATUAL FGTS E PASEP

**UNIDADE ORÇAMENTÁRIA**

Prefeitura Municipal

**FUNÇÃO**

ENCARGOS ESPECIAIS

**PRIORITÁRIO** Sim

**PRAZO** 4 ANOS

**HORIZONTE** CONTINUO

**AÇÕES**

	2022	2023	2024	2025
037 PARCELAMENTO DE DEBITO COM O PASEP				
Financeiro	22.000,00	24.200,00	26.620,00	29.282,00
Físico	125,00	125,00	125,00	125,00
<b>Total Fin.</b>	<b>22.000,00</b>	<b>24.200,00</b>	<b>26.620,00</b>	<b>29.282,00</b>

### PROGRAMA: 9999 - Reserva de Contingência

**UNIDADE ORÇAMENTÁRIA**

Prefeitura Municipal

**FUNÇÃO**

RESERVA DE CONTINGENCIA

**PRIORITÁRIO** Sim

**PRAZO** 4 ANOS

**HORIZONTE** CONTINUO

**AÇÕES**

	2022	2023	2024	2025
068 Reserva de Contingência				
Financeiro	550.000,00	605.000,00	665.500,00	732.050,00
Físico	125,00	125,00	125,00	125,00
<b>Total Fin.</b>	<b>550.000,00</b>	<b>605.000,00</b>	<b>665.500,00</b>	<b>732.050,00</b>





PREFEITURA MUNICIPAL DE PORTEIRAS

GOVERNO

R. MTE. ZUCA

Indicador de Programa

Período de 2022 à 2025

Orgão 01 CAMARA MUNICIPAL  
Função 01 LEGISLATIVA  
Programa 0001 Processo Legislativo

Objetivo

auxiliar e promover ações da camara municipal.

Público Alvo vereadores e servidores da camara  
Unid. Responsável 01 - Camara Municipal de Porteiras

Indicador ADMINISTRATIVO  
Unidade de Medida SV - SERVICOS

Últ. Índice	Meta Percentual	2022	2023	2024	2025
100	100.0%	25.0%	25.0%	25.0%	25.0%

Periodicidade BIENAL  
Fórmula de Cálculo ENTREVISTA POR AMOSTRAGEM  
Fonte de Informação ENQUISA DE AVALIAÇÃO DA QUALIDADE DOS SERVIÇOS PRESTADOS PELO MUNICÍPIO NOS ÚLTIMOS ANOS E O GRAU DE SATISFAÇÃO OBTIDO PELA POPULAÇÃO.

Orgão 07 SECRETARIA MUNICIPAL  
Função 10 SAUDE  
Programa 0005 GESTAO DE SAUDE

Objetivo

Auxiliar e promover as ações da secretaria de saúde .

Público Alvo GESTÃO MUNICIPAL  
Unid. Responsável 01 - Sec. de Saúde e Saneamento

Indicador OPERANDO COM A SAUDE  
Unidade de Medida FM - FAMÍLIAS

Últ. Índice	Meta Percentual	2022	2023	2024	2025
40	40.0%	10.0%	10.0%	10.0%	10.0%

Periodicidade ANUAL  
Fórmula de Cálculo NAO EXISTE UMA FORMULA DEFINIDA  
Fonte de Informação LEVANTAMENTO MUNICIPAL



# PREFEITURA MUNICIPAL DE PORTEIRAS

GOVERNO

R. MTE. ZUCA

## Indicador de Programa

Período de 2022 à 2025

Orgão 06 SECRETARIA MUNICIPAL  
Função 08 ASSISTENCIA SOCIAL  
Programa 0014 GESTAO DA ASSISTENCIA SOCIAL

Objetivo  
AUXILIAR E PROMOVER AS AÇÕES DA SECRETARIA DE assistencia social.

Público Alvo GESTÃO MUNICIPAL  
Unid. Responsável 01 - Secretaria Mun De Assistencia Social

Indicador ADMINISTRATIVO  
Unidade de Medida SV - SERVICOS

Últ.Índice	Meta Percentual	2022	2023	2024	2025
100	100.0%	25.0%	25.0%	25.0%	25.0%

Periodicidade BIENAL  
Fórmula de Cálculo ENTREVISTA POR AMOSTRAGEM  
Fonte de Informação  
ENQUISA DE AVALIAÇÃO DA QUALIDADE DOS SERVIÇOS PRESTADOS PELO MUNICÍPIO NOS ÚLTIMOS ANOS E O GRAU DE SATISFAÇÃO OBTIDO PELA POPULAÇÃO.

Orgão 11 FUNDO ESPECIAL  
Função 10 SAUDE  
Programa 0020 BLATB - BLOCO DE ATENCAO PRIMARIA EM SAUDE

Objetivo  
Promover melhorias e manutenção de ações e atividades de atenção primária hospitalar.

Público Alvo população municipal  
Unid. Responsável 01 - Fundo Municipal de Saúde

Indicador OPERANDO COM A SAUDE  
Unidade de Medida FM - FAMÍLIAS

Últ.Índice	Meta Percentual	2022	2023	2024	2025
40	40.0%	10.0%	10.0%	10.0%	10.0%

Periodicidade ANUAL  
Fórmula de Cálculo NAO EXISTE UMA FORMULA DEFINIDA  
Fonte de Informação  
LEVANTAMENTO MUNICIPAL



PREFEITURA MUNICIPAL DE PORTEIRAS

GOVERNO

R. MTE. ZUCA

Indicador de Programa

Período de 2022 à 2025

Orgão 10 FUNDO ESPECIAL  
Função 12 EDUCACAO  
Programa 0022 GESTÃO EM EDUCACAO

Objetivo

PROMOVER A COORDENAÇÃO DOS SERVIÇOS E AÇÕES DA GESTÃO DE EDUCAÇÃO MUNICIPAL

Público Alvo estudantes da rede publica de ensino

Unid. Responsável 01 - Fundo Municipal de Educação

Indicador

EDUCAÇÃO PARA TODOS

Unidade de Medida

AP - ALUNOS E PROFESSORES

Últ. Índice	Meta Percentual	2022	2023	2024	2025
0	0.0%	0.0%	0.0%	0.0%	0.0%

Periodicidade ANUAL

Fórmula de Cálculo NÃO EXISTE UMA FORMULA DE CALCULO DEFINIDO NESSE INDICADOR

Fonte de Informação

LEVANTAMENTO DAS NECESSIDADES DOS ALUNOS DA REDE PUBLICA MUNICIPAL

Orgão 03 PROCURADORIA MUNICIPAL  
Função 02 JUDICIARIA  
Programa 0023 Gestão dos Assuntos Jurídicos

Objetivo

MANTENÇÃO DO CORPO DE ADVOGADOS MUNICIPAIS

Público Alvo GESTÃO MUNICIPAL  
Unid. Responsável 01 - Procuradoria Juridica

Indicador

ADMINISTRATIVO

Unidade de Medida

SV - SERVICOS

Últ. Índice	Meta Percentual	2022	2023	2024	2025
100	100.0%	25.0%	25.0%	25.0%	25.0%

Periodicidade BIENAL

Fórmula de Cálculo ENTREVISTA POR AMOSTRAGEM

Fonte de Informação

PESQUISA DE AVALIAÇÃO DA QUALIDADE DOS SERVIÇOS PRESTADOS PELO MUNICÍPIO NOS ÚLTIMOS ANOS E O GRAU DE SATISFAÇÃO OBTIDO PELA POPULAÇÃO.





PREFEITURA MUNICIPAL DE PORTEIRAS

GOVERNO

R. MTE. ZUCA

Indicador de Programa

Período de 2022 à 2025

Orgão 12 FUNDO ESPECIAL  
Função 08 ASSISTENCIA SOCIAL  
Programa 0028 Proteção Social Básica - FNAS  
Objetivo  
MANUTENÇÃO DAS GESTÃO DE RECURSOS DO FNAS - FUNDO NACIONAL DE ASSISTENCIA SOCIAL

Público Alvo população municipal  
Unid. Responsável 01 - Fundo Municipal de Assistência Social

Indicador	Unidade de Medida				
CUIDANDO DAS FAMILIAS	SV - SERVICOS				
Últ.Índice	Meta Percentual	2022	2023	2024	2025
100	100.0%	25.0%	25.0%	25.0%	25.0%
Periodicidade	ANUAL				
Fórmula de Cálculo	ENTREVISTA				
Fonte de Informação	PESQUISA MUNICIPAL				

Orgão 08 SECRETARIA MUNICIPAL  
Função 20 AGRICULTURA  
Programa 0029 Produzindo e Criando com Qualidade  
Objetivo  
Incentivo a pecuária e agricultura municipal

Público Alvo POPULAÇÃO RURAL  
Unid. Responsável 01 - Sec. de Agricultura e pecuária

Indicador	Unidade de Medida				
FAMÍLIAS NO CAMPO	FM - FAMÍLIAS				
Últ.Índice	Meta Percentual	2022	2023	2024	2025
100	100.0%	25.0%	25.0%	25.0%	25.0%
Periodicidade	ANUAL				
Fórmula de Cálculo	FAMÍLIAS NO CAMPO/ FAMÍLIAS CUIDADAS.				
Fonte de Informação	LEVANTAMENTO MUNICIPAL DAS FAMÍLIAS RESIDENTES NA ZONA RURAL DO MUNICÍPIO.				



PREFEITURA MUNICIPAL DE PORTEIRAS

GOVERNO

R. MTE. ZUCA

Indicador de Programa

Período de 2022 à 2025

Orgão 09 SECRETARIA MUNICIPAL  
Função 15 URBANISMO  
Programa 0036 Melhoria da Infra-Estrutura Urbana

Objetivo

promover ações de melhorias em obras e instalações de âmbito público em prédios e vias municipais.

Público Alvo população municipal  
Unidade Responsável 01 - Sec. de Obras e Serviços Públicos

Indicador	Unidade de Medida				
PRÉDIOS PÚBLICOS	PD - PRÉDIOS				
Últ. Índice	Meta Percentual	2022	2023	2024	2025
100	100.0%	25.0%	25.0%	25.0%	25.0%
Periodicidade	ANUAL				
Fórmula de Cálculo	TOTAL DE PRÉDIOS / TOTAL DE PRÉDIOS PRECISANDO DE REFORMA				
Fonte de Informação	LEVANTAMENTO MUNICIPAL DE PRÉDIOS PÚBLICOS				

Orgão 09 SECRETARIA MUNICIPAL  
Função 15 URBANISMO  
Programa 0038 Edificações Públicas

Objetivo

serviços de obras e restaurações em prédios e órgãos públicos.

Público Alvo população municipal  
Unidade Responsável 01 - Sec. de Obras e Serviços Públicos

Indicador	Unidade de Medida				
PRÉDIOS PÚBLICOS	PD - PRÉDIOS				
Últ. Índice	Meta Percentual	2022	2023	2024	2025
100	100.0%	25.0%	25.0%	25.0%	25.0%
Periodicidade	ANUAL				
Fórmula de Cálculo	TOTAL DE PRÉDIOS / TOTAL DE PRÉDIOS PRECISANDO DE REFORMA				
Fonte de Informação	LEVANTAMENTO MUNICIPAL DE PRÉDIOS PÚBLICOS				



PREFEITURA MUNICIPAL DE PORTEIRAS

GOVERNO

R. MTE. ZUCA

Indicador de Programa

Período de 2022 à 2025

Orgão 04 SECRETARIA MUNICIPAL  
Função 04 ADMINISTRACAO  
Programa 0003 Gestao e Melhoria da Qualidade dos Servicos

Objetivo

Oferecer a populacao um servico publico de qualidade.

Público Alvo POPULACAO MUNICIPAL  
Unidade Responsável 01 - Sec. Adm., Finanças e Planejamento

Indicador	Unidade de Medida				
ADMINISTRATIVO	SV - SERVICOS				
Últ. Índice	Meta Percentual	2022	2023	2024	2025
100	100.0%	25.0%	25.0%	25.0%	25.0%

Periodicidade BIENAL  
Fórmula de Cálculo ENTREVISTA POR AMOSTRAGEM

Fonte de Informação

REQUISA DE AVALIAÇÃO DA QUALIDADE DOS SERVIÇOS PRESTADOS PELO MUNICÍPIO NOS ÚLTIMOS ANOS E O GRAU DE SATISFAÇÃO OBTIDO PELA POPULAÇÃO.

Orgão 11 FUNDO ESPECIAL  
Função 10 SAUDE  
Programa 1000 BLAFB - BLOCO DE ASSISTENCIA FARMACEUTICA

Objetivo

Manutenção do bloco de assistencia farmacêutica

Público Alvo população municipal  
Unidade Responsável 01 - Fundo Municipal de Saúde

Indicador	Unidade de Medida				
OPERANDO COM A SAUDE	FM - FAMÍLIAS				
Últ. Índice	Meta Percentual	2022	2023	2024	2025
40	40.0%	10.0%	10.0%	10.0%	10.0%

Periodicidade ANUAL  
Fórmula de Cálculo NAO EXISTE UMA FORMULA DEFINIDA

Fonte de Informação

LEVANTAMENTO MUNICIPAL





# PREFEITURA MUNICIPAL DE PORTEIRAS

GOVERNO

R. MTE. ZUCA

## Indicador de Programa

Período de 2022 à 2025

Orgão 08 SECRETARIA MUNICIPAL  
Função 20 AGRICULTURA  
Programa 1801 Viabilização da Agricultura Familiar  
Objetivo  
incentivo as ações de pequenos agricultores municipais

Público Alvo POPULAÇÃO RURAL  
Unid. Responsável 01 - Sec. de Agricultura e pecuaria

Indicador	Unidade de Medida				
HOMENS NO CAMPO	FM - FAMÍLIAS				
Últ. Índice	Meta Percentual	2022	2023	2024	2025
100	100.0%	25.0%	25.0%	25.0%	25.0%
Periodicidade	ANUAL				
Fórmula de Cálculo	FAMÍLIAS NO CAMPO/ FAMÍLIAS CUIDADAS.				
Fonte de Informação	LEVANTAMENTO MUNICIPAL DAS FAMÍLIAS RESIDENTES NA ZONA RURAL DO MUNICÍPIO.				

Orgão 15 SECRETARIA MUNICIPAL  
Função 18 GESTAO AMBIENTAL  
Programa 2024 FUNDO MUNICIPAL DE MEIO AMBIENTE  
Objetivo  
manutenção do fundo de proteção ao meio ambiente.

Público Alvo população municipal  
Unid. Responsável 01 - Secretaria Municipal de Meio Ambiente

Indicador	Unidade de Medida				
MUNICÍPIO SAUĐAVEL	SV - SERVICOS				
Últ. Índice	Meta Percentual	2022	2023	2024	2025
20	20.0%	5.0%	5.0%	5.0%	5.0%
Periodicidade	ANUAL				
Fórmula de Cálculo	PERCENTUAL DE PESSOAL ASSISTIDAS X POPULACAO GERAL				
Fonte de Informação	LEVANTAMENTO MUNIICPAL				



# PREFEITURA MUNICIPAL DE PORTEIRAS

GOVERNO

R. MTE. ZUCA

Indicador de Programa

Período de 2022 à 2025

Orgão 15 SECRETARIA MUNICIPAL  
Função 18 GESTAO AMBIENTAL  
Programa 2026 Manutenção da Secretaria Municipal de Meio Ambiente

Objetivo  
manutenção dos serviços prestados com a secretaria municipal de meio ambiente.

Público Alvo população municipal  
Un. Responsável 01 - Secretaria Municipal de Meio Ambiente

Indicador	Unidade de Medida				
MUNICIPIO SAUDEL	SV - SERVICOS				
Últ.Índice	Meta Percentual	2022	2023	2024	2025
20	20.0%	5.0%	5.0%	5.0%	5.0%
Períodicidade	ANUAL				
Fórmula de Cálculo	PERCENTUAL DE PESSOAL ASSISTIDAS X POPULACAO GERAL				
Fonte de Informação	LEVANTAMENTO MUNIICPAL				

Orgão 15 SECRETARIA MUNICIPAL  
Função 18 GESTAO AMBIENTAL  
Programa 2027 Fiscalizacao e Controle Ambiental

Objetivo  
prestação de serviços de fiscalização e controle de atos e reservas ambientais

Público Alvo população municipal  
Un. Responsável 01 - Secretaria Municipal de Meio Ambiente

Indicador	Unidade de Medida				
MUNICIPIO SAUDEL	SV - SERVICOS				
Últ.Índice	Meta Percentual	2022	2023	2024	2025
20	20.0%	5.0%	5.0%	5.0%	5.0%
Períodicidade	ANUAL				
Fórmula de Cálculo	PERCENTUAL DE PESSOAL ASSISTIDAS X POPULACAO GERAL				
Fonte de Informação	LEVANTAMENTO MUNIICPAL				



PREFEITURA MUNICIPAL DE PORTEIRAS

GOVERNO

R. MTE. ZUCA

Indicador de Programa

Período de 2022 à 2025

Orgão 09 SECRETARIA MUNICIPAL  
Função 12 EDUCACAO  
Programa 0039 Edificações Públicas Educacionais  
Objetivo  
SERVIÇOS DE OBRAS E RESTAURAÇÕES EM escolas PÚBLICAS.

Público Alvo alunos e professores  
Un. Responsável 01 - Sec. de Obras e Serviços Públicos

Indicador	Unidade de Medida				
PRÉDIOS PÚBLICOS	PD - PRÉDIOS				
Últ.Índice	Meta Percentual	2022	2023	2024	2025
100	100.0%	25.0%	25.0%	25.0%	25.0%
Periodicidade	ANUAL				
Fórmula de Cálculo	TOTAL DE PRÉDIOS / TOTAL DE PRÉDIOS PRECISANDO DE REFORMA				
Fonte de Informação	LEVANTAMENTO MUNICIPAL DE PRÉDIOS PÚBLICOS				

Orgão 07 SECRETARIA MUNICIPAL  
Função 17 SANEAMENTO  
Programa 2025 ATERRO SANITARIO  
Objetivo  
construção e estruturação do aterro sanitário do município.

Público Alvo população municipal  
Un. Responsável 01 - Sec. de Saúde e Saneamento

Indicador	Unidade de Medida				
MUNICIPIO SAUAVEL	SV - SERVICOS				
Últ.Índice	Meta Percentual	2022	2023	2024	2025
20	20.0%	5.0%	5.0%	5.0%	5.0%
Periodicidade	ANUAL				
Fórmula de Cálculo	PERCENTUAL DE PESSOAL ASSISTIDAS X POPULACAO GERAL				
Fonte de Informação	LEVANTAMENTO MUNIICIPAL				





PREFEITURA MUNICIPAL DE PORTEIRAS

GOVERNO

R. MTE. ZUCA

Indicador de Programa

Período de 2022 à 2025

Orgão 11 FUNDO ESPECIAL  
Função 10 SAUDE  
Programa 0027 BLMAC - ATENCAO A MEDIA E ALTA COMPLEXIDADE

Objetivo  
MANUTENÇÃO DOS PROGRAMAS ADVINDOS DO BLOCO DE ATENÇÃO DE MEDIA E ALTA COMPLEXIDADE , .

Público Alvo população municipal  
Un. Responsável 01 - Fundo Municipal de Saúde

Indicador  
COOPERANDO COM A SAUDE  
Unidade de Medida  
FM - FAMÍLIAS

Últ.índice	Meta Percentual	2022	2023	2024	2025
40	40.0%	10.0%	10.0%	10.0%	10.0%

Periodicidade ANUAL  
Fórmula de Cálculo NAO EXISTE UMA FORMULA DEFINIDA  
Fonte de Informação  
LEVANTAMENTO MUNICIPAL

Orgão 11 FUNDO ESPECIAL  
Função 10 SAUDE  
Programa 0040 BLVIN - BLOCO DE INVESTIMENTO EM SAUDE

Objetivo  
Investir em atenção básica , farmacia , entre outras melhorias na saúde publica

Público Alvo população municipal  
Un. Responsável 01 - Fundo Municipal de Saúde

Indicador  
COOPERANDO COM A SAUDE  
Unidade de Medida  
FM - FAMÍLIAS

Últ.índice	Meta Percentual	2022	2023	2024	2025
40	40.0%	10.0%	10.0%	10.0%	10.0%

Periodicidade ANUAL  
Fórmula de Cálculo NAO EXISTE UMA FORMULA DEFINIDA  
Fonte de Informação  
LEVANTAMENTO MUNICIPAL



PREFEITURA MUNICIPAL DE PORTEIRAS

GOVERNO

R. MTE. ZUCA

Indicador de Programa

Período de 2022 à 2025

Orgão 04 SECRETARIA MUNICIPAL  
Função 04 ADMINISTRACAO  
Programa 0013 Ordenamento Administrativo e Econômico  
Objetivo

ADMINISTRAR AS SECRETARIAS E SETORES MUNICIPAIS

Público Alvo GESTÃO MUNICIPAL  
Unid. Responsável 01 - Sec. Adm., Finanças e Planejamento

Indicador	Unidade de Medida				
ADMINISTRATIVO	SV - SERVICOS				
Últ. Índice	Meta Percentual	2022	2023	2024	2025
100	100.0%	25.0%	25.0%	25.0%	25.0%

Periodicidade BIENAL  
Fórmula de Cálculo ENTREVISTA POR AMOSTRAGEM

Fonte de Informação  
PESQUISA DE AVALIAÇÃO DA QUALIDADE DOS SERVIÇOS PRESTADOS PELO MUNICÍPIO NOS ÚLTIMOS ANOS E O GRAU DE SATISFAÇÃO OBTIDO PELA POPULAÇÃO.

Orgão 04 SECRETARIA MUNICIPAL  
Função 04 ADMINISTRACAO  
Programa 0006 Gestão de Recursos Humanos  
Objetivo

manutenção dos serviços de recursos humanos e folha de pagamento.

Público Alvo GESTÃO MUNICIPAL  
Unid. Responsável 01 - Sec. Adm., Finanças e Planejamento

Indicador	Unidade de Medida				
CURSOS HUMANOS	ST - SETORES MUNICIPAIS				
Últ. Índice	Meta Percentual	2022	2023	2024	2025
100	100.0%	25.0%	25.0%	25.0%	25.0%

Periodicidade ANUAL  
Fórmula de Cálculo NÃO EXISTE FORMULA DEFINIDA

Fonte de Informação  
QUADRO DE FUNCIONÁRIOS DO MUNICÍPIO



PREFEITURA MUNICIPAL DE PORTEIRAS

GOVERNO

R. MTE. ZUCA

Indicador de Programa

Período de 2022 à 2025

Orgão 04 SECRETARIA MUNICIPAL  
F.ção 04 ADMINISTRACAO  
Programa 0010 Gestão Administrativa Transparente

Objetivo  
garantir a transparencia nas ações administrativas

Público Alvo população municipal  
Un. Responsável 01 - Sec. Adm., Finanças e Planejamento

Indicador ADMINISTRATIVO  
Unidade de Medida SV - SERVICOS

Últ.Índice	Meta Percentual	2022	2023	2024	2025
100	100.0%	25.0%	25.0%	25.0%	25.0%

Periodicidade BIENAL  
Fórmula de Cálculo ENTREVISTA POR AMOSTRAGEM  
Fonte de Informação PESQUISA DE AVALIAÇÃO DA QUALIDADE DOS SERVIÇOS PRESTADOS PELO MUNICÍPIO NOS ÚLTIMOS ANOS E O GRAU DE SATISFAÇÃO OBTIDO PELA POPULAÇÃO.

Orgão 04 SECRETARIA MUNICIPAL  
F.ção 04 ADMINISTRACAO  
Programa 0011 Gestão de Planejamento de Governo

Objetivo  
promover e auxiliar as ações da secretaria de planejamento e governo

Público Alvo GESTÃO MUNICIPAL  
Un. Responsável 01 - Sec. Adm., Finanças e Planejamento

Indicador ADMINISTRATIVO  
Unidade de Medida SV - SERVICOS

Últ.Índice	Meta Percentual	2022	2023	2024	2025
100	100.0%	25.0%	25.0%	25.0%	25.0%

Periodicidade BIENAL  
Fórmula de Cálculo ENTREVISTA POR AMOSTRAGEM  
Fonte de Informação PESQUISA DE AVALIAÇÃO DA QUALIDADE DOS SERVIÇOS PRESTADOS PELO MUNICÍPIO NOS ÚLTIMOS ANOS E O GRAU DE SATISFAÇÃO OBTIDO PELA POPULAÇÃO.





PREFEITURA MUNICIPAL DE PORTEIRAS

GOVERNO

R. MTE. ZUCA

Indicador de Programa

Período de 2022 à 2025

Orgão 06 SECRETARIA MUNICIPAL  
 Função 04 ADMINISTRACAO  
 Programa 0012 Atos e Eventos Administrativos e Politicos  
 Objetivo  
 Promover eventos de cunho administrativo e datas comemorativas municipais.

Público Alvo população municipal  
 Unidade Responsável 01 - Secretaria Mun De Assistencia Social

Indicador	Unidade de Medida				
ADMINISTRATIVO	SV - SERVICOS				
Últ.Índice	Meta Percentual	2022	2023	2024	2025
100	100.0%	25.0%	25.0%	25.0%	25.0%
Periodicidade	BIENAL				
Fórmula de Cálculo	ENTREVISTA POR AMOSTRAGEM				
Fonte de Informação	PESQUISA DE AVALIAÇÃO DA QUALIDADE DOS SERVIÇOS PRESTADOS PELO MUNICÍPIO NOS ÚLTIMOS ANOS E O GRAU DE SATISFAÇÃO OBTIDO PELA POPULAÇÃO.				

Orgão 11 FUNDO ESPECIAL  
 Função 10 SAUDE  
 Programa 0021 Gestão da Atenção Básica em saude  
 Objetivo  
 Ampliar nos serviços de manutenção da gestão de atenção básica municipal

Público Alvo população municipal  
 Unidade Responsável 01 - Fundo Municipal de Saúde

Indicador	Unidade de Medida				
COOPERANDO COM A SAUDE	FM - FAMÍLIAS				
Últ.Índice	Meta Percentual	2022	2023	2024	2025
40	40.0%	10.0%	10.0%	10.0%	10.0%
Periodicidade	ANUAL				
Fórmula de Cálculo	NAO EXISTE UMA FORMULA DEFINIDA				
Fonte de Informação	LEVANTAMENTO MUNICIPAL				



# PREFEITURA MUNICIPAL DE PORTEIRAS

GOVERNO

R. MTE. ZUCA

## Indicador de Programa

Período de 2022 à 2025

Orgão 12 FUNDO ESPECIAL  
Função 08 ASSISTENCIA SOCIAL  
Programa 0041 Gestão Integral - Família

**Objetivo**

promover apoio social as familias carentes do municipio.

Público Alvo FAMILIAS  
Un. Responsável 01 - Fundo Municipal de Assistência Social

Indicador		Unidade de Medida			
CUIDANDO DAS FAMILIAS		SV - SERVICOS			
Últ.Índice	Meta Percentual	2022	2023	2024	2025
100	100.0%	25.0%	25.0%	25.0%	25.0%
Periodicidade	ANUAL				
Fórmula de Cálculo	ENTREVISTA				
Fonte de Informação	PESQUISA MUNICIPAL				

Orgão 11 FUNDO ESPECIAL  
Função 10 SAUDE  
Programa 0051 BLVGS - BLOCO DE VIGILANCIA EM SAUDE

**Objetivo**

Promover e auxiliiliar as ações do bloco de vigilancia em saúde .

Público Alvo população municipal  
Un. Responsável 01 - Fundo Municipal de Saúde

Indicador		Unidade de Medida			
OPERANDO COM A SAUDE		FM - FAMÍLIAS			
Últ.Índice	Meta Percentual	2022	2023	2024	2025
40	40.0%	10.0%	10.0%	10.0%	10.0%
Periodicidade	ANUAL				
Fórmula de Cálculo	NAO EXISTE UMA FORMULA DEFINIDA				
Fonte de Informação	LEVANTAMENTO MUNICIPAL				



# PREFEITURA MUNICIPAL DE PORTEIRAS

GOVERNO

R. MTE. ZUCA

## Indicador de Programa

Período de 2022 à 2025

Orgão 10 FUNDO ESPECIAL  
Função 12 EDUCACAO  
Programa 0004 GESTAO DO FUNDEB

**Objetivo**

PROMOVER ASSISTENCIA A ALUNOS E PROFESSORES ASSISTIDOS COM RECURSOS DO FUNDEB

Publico Alvo ESTUDANTES DA REDE MUNICIPAL  
Un. Responsável 01 - Fundo Municipal de Educação

Indicador	Unidade de Medida				
EDUCAÇÃO PARA TODOS	AP - ALUNOS E PROFESSORES				
Últ.Índice	Meta Percentual	2022	2023	2024	2025
0	0.0%	0.0%	0.0%	0.0%	0.0%
Periodicidade	ANUAL				
Fórmula de Cálculo	NÃO EXISTE UMA FORMULA DE CALCULO DEFINIDO NESSE INDICADOR				
Fonte de Informação	INCREMENTAMENTO DAS NECESSIDADES DOS ALUNOS DA REDE PUBLICA MUNICIPAL				

Orgão 12 FUNDO ESPECIAL  
Função 08 ASSISTENCIA SOCIAL  
Programa 0054 Programa Bolsa Família

**Objetivo**

Manutenção do programa bolsa família.

Publico Alvo população municipal  
Un. Responsável 01 - Fundo Municipal de Assistência Social

Indicador	Unidade de Medida				
CONTANDO DAS FAMILIAS	SV - SERVICOS				
Últ.Índice	Meta Percentual	2022	2023	2024	2025
100	100.0%	25.0%	25.0%	25.0%	25.0%
Periodicidade	ANUAL				
Fórmula de Cálculo	ENTREVISTA				
Fonte de Informação	PESQUISA MUNICIPAL				