

Prefeitura Municipal de Porteiras  
Relatório Resumido de Execução Orçamentária  
**Balanco Orçamentário**  
Orçamento Fiscal e da Seguridade Social  
Período: Janeiro a Outubro de 2016/Bimestre: Setembro e Outubro

RR-00 - Anexo 1.0 - RF - Art. 52 - Iniciais, Lattes, "a", e "b", do inciso II e §1º

Receitas Orçamentárias	Previsão Inicial	Previsão Atualizada (a)	Receitas Realizadas				Saldo (a-c)
			No Bimestre (b)		Até Bimestre (c)		
			(b/a)	(c/a)	(b/a)	(c/a)	
Receitas Orçamentárias							
Receitas (Exceto Intra-Orçamentárias) (I)	42.089.855,76	42.089.855,76	5.798.931,53	13,77	31.746.763,79	75,41	10.353.091,97
Receitas Correntes	36.050.375,16	36.050.375,16	5.798.931,53	16,09	29.279.617,63	81,22	6.770.757,53
Receita Tributária	794.901,86	794.901,86	384.843,48	45,87	1.099.287,36	137,03	-294.385,50
Impostos	787.377,24	787.377,24	363.834,48	46,21	1.083.229,76	137,57	-295.852,52
Taxas	7.524,62	7.524,62	809,00	10,75	6.057,60	80,50	1.467,02
Receitas de Contribuições	178.268,16	178.268,16	35.802,20	20,08	211.487,41	118,63	-33.219,25
Contribuição para o Custeio do Serviço de	178.268,16	178.268,16	35.802,20	20,08	211.487,41	118,63	-33.219,25
Receita Patrimonial	161.275,73	161.275,73	93.190,28	57,78	558.088,14	346,05	-396.812,41
Receitas de Valores Mobiliários	133.405,28	133.405,28	92.790,28	69,56	554.793,14	415,87	-421.387,86
Outras Receitas Patrimoniais	27.870,45	27.870,45	400,00	1,44	3.295,00	11,82	24.575,45
Transferências Correntes	34.372.366,52	34.372.366,52	5.304.078,24	15,43	27.381.656,36	79,66	6.990.710,16
Transferências Intergovernamentais	28.757.408,03	28.757.408,03	5.273.327,08	18,34	27.252.714,56	94,77	1.504.693,47
Transferências de Convênios	5.614.958,49	5.614.958,49	30.749,16	0,55	128.941,80	2,30	5.486.016,69
Outras Receitas Correntes	543.562,89	543.562,89	1.219,33	0,22	39.098,36	7,19	504.464,53
Multas e Juros de Mora	1.416,00	1.416,00	0,00	0,00	70,57	4,98	1.345,43
Incentivações e Restituições	4.154,48	4.154,48	539,40	12,98	31.132,20	749,36	-26.977,72
Receita da Dívida Alívia	37.992,41	37.992,41	0,00	0,00	560,33	1,47	37.432,08
Receitas Diversas	500.000,00	500.000,00	678,93	0,14	7.335,26	1,47	492.664,74
Receitas de Capital	6.049.480,60	6.049.480,60	0,00	0,00	2.467.146,16	40,78	3.582.334,44
Transferências de Capital	6.049.480,60	6.049.480,60	0,00	0,00	2.467.146,16	40,78	3.582.334,44
Transferências Intergovernamentais	0,00	0,00	0,00	0,00	255.000,00	0,00	-255.000,00
Transferências de Convênios	6.049.480,60	6.049.480,60	0,00	0,00	2.212.146,16	36,57	3.837.334,44
Receitas (Intra-Orçamentárias) (II)	0,00	0,00	0,00	0,00	0,00	0,00	0,00
SubTotal das Receitas (III) = (I + II)	42.089.855,76	42.089.855,76	5.798.931,53	13,77	31.746.763,79	75,41	10.353.091,97
Operações de Crédito/Refinanciamento (IV)							
SubTotal com Refinanciamento (V) = (III + IV)	42.089.855,76	42.089.855,76	5.798.931,53	13,77	31.746.763,79	75,41	10.353.091,97
Déficit (VI)					0,00		
Total (VII) = (V + VI)	42.089.855,76	42.089.855,76	5.798.931,53		31.746.763,79		

Despesas Orçamentárias	Dotação Inicial (d)	Dotação Atualizada (e)	Despesas Empenhadas (f)		Despesas Liquidadas (h)		Saldo (i) = (e-h)	Despesas em Pagamento Bimestre (j)	Inscritas em Restos a Pagar Não Proc. (k)
			Até o Bimestre (f)		Até o Bimestre (h)				
			No Bimestre	Saldo (g) = (e-f)	No Bimestre	Saldo (i) = (e-h)			
Despesas Orçamentárias									
Despesas (Exceto Intra-Orçamentárias) (VII)	42.094.923,66	42.094.923,66	30.002.756,24	12.092.167,42	7.259.962,39	27.066.009,86	15.026.913,78	26.086.953,56	
DESPESAS CORRENTES	32.742.798,00	35.187.898,00	25.965.977,21	8.221.920,79	6.422.453,71	24.941.597,46	10.246.300,54	23.997.075,24	
PESSOAL E ENCARGOS SOCIAIS	19.734.304,00	19.872.104,00	4.204.191,66	4.240.342,69	4.204.191,66	15.571.761,31	4.240.342,69	15.288.896,24	



Prefeitura Municipal de Porteiras  
Relatório Resumido de Execução Orçamentária  
**Balanco Orçamentário**

Orçamento Fiscal e da Seguridade Social

Período: Janeiro a Outubro de 2016/Bimestre: Setembro e Outubro

RREO - Anexo 1.1.1.01 - Art. 52 - inciso 1. alíneas "a", e "b" do inciso II, e §1º

Despesas Orçamentárias	Dotação Inicial (d)	Dotação Atualizada (e)	Despesas Empenhadas		Saldo (g) = (e-f)	Despesas Liquidadas		Saldo (i) = (e-h)	Despesas Pagas Até o Bimestre (j)	Em reais Inscritas em Restos a Pagar Não Proc. (k)
			Até o Bimestre (f)			Até o Bimestre (h)				
			No Bimestre	No Bimestre		No Bimestre	No Bimestre			
OUTRAS DESPESAS CORRENTES	13.008.494,00	15.375.794,00	1.430.559,95	11.394.215,90	3.981.578,10	2.218.262,05	9.369.836,15	6.005.957,85	8.688.179,00	
DESPESAS DE CAPITAL	9.023.899,16	6.578.799,16	392.803,42	3.036.779,03	3.542.020,13	837.508,68	2.124.412,42	4.454.386,74	2.109.878,32	
INVESTIMENTOS	8.803.085,00	6.352.985,00	387.746,10	2.866.721,71	3.486.263,29	805.645,23	1.970.689,43	1.956.154,33	1.856.154,33	
INVESTIMENTOS FINANCEIRAS	54.350,00	54.350,00	0,00	0,00	54.350,00	0,00	0,00	54.350,00	0,00	
AMORTIZAÇÃO DA DÍVIDA	166.464,16	171.464,16	5.057,32	170.057,32	1.406,84	31.863,45	153.723,99	17.740,17	153.723,99	
Despesas (Intra-Orçamentárias) (IX)	4.200,00	4.200,00	0,00	0,00	4.200,00	0,00	0,00	4.200,00	0,00	
SubTotal das Despesas (X) = (VIII + IX)	42.099.123,66	42.099.123,66	6.027.555,03	30.002.756,24	12.096.367,42	7.259.962,39	27.066.009,88	15.033.113,78	26.096.953,56	
Amortização da Div./Refinanciamento (XI)										
SubTotal com Refinanciamento (XII) = (X + XI)	42.099.123,66	42.099.123,66	6.027.555,03	30.002.756,24	12.096.367,42	7.259.962,39	27.066.009,88	15.033.113,78	26.096.953,56	
Superávit (XIII)										
Total (XIV) = (XII + XIII)	42.099.123,66	42.099.123,66	6.027.555,03	30.002.756,24		7.259.962,39	31.746.763,79		26.096.953,56	

Despesas Intra-Orçamentárias	Dotação Inicial (d)	Dotação Atualizada (e)	Despesas Empenhadas		Saldo (g) = (e-f)	Despesas Liquidadas		Saldo (i) = (e-h)	Despesas Pagas Até o Bimestre (j)	Em reais Inscritas em Restos a Pagar Não Proc. (k)
			Até o Bimestre (f)			Até o Bimestre (h)				
			No Bimestre	No Bimestre		No Bimestre	No Bimestre			
Despesas Orçamentárias	4.200,00	4.200,00	0,00	0,00	4.200,00	0,00	0,00	4.200,00	0,00	
Despesas (Intra-Orçamentárias) (IX)	3.650,00	3.650,00	0,00	0,00	3.650,00	0,00	0,00	3.650,00	0,00	
DESPESAS CORRENTES	3.650,00	3.650,00	0,00	0,00	3.650,00	0,00	0,00	3.650,00	0,00	
PESSOAL E ENCARGOS SOCIAIS	550,00	550,00	0,00	0,00	550,00	0,00	0,00	550,00	0,00	
DESPESAS DE CAPITAL	550,00	550,00	0,00	0,00	550,00	0,00	0,00	550,00	0,00	
INVESTIMENTOS										

Prefeitura Municipal de Porteiras  
Relatório Resumido de Execução Orçamentária  
**Balanco Orçamentário**

Orçamento Fiscal e da Seguridade Social

Período: Janeiro a Outubro de 2016/Bimestre: Setembro e Outubro

RRCO - Anexo 1.01/RE - Art. 52, inciso I, alínea "a", e "b" do inciso II, e § 1º

Em reais



---

Manoel Novais Miranda  
PREFEITO MUNICIPAL




---

RES PUBLIC-ASSESSORIA E CONSULTORIA S/C LTDA  
Contador - CRC 015114



---

FRANCISCO EUDES EVANGELISTA DE CARVALHO  
CHEFE CONTROLE INTERNO



---

José Nilson Correia Ursulino  
SECRETARIO DE FINANÇAS



Prefeitura Municipal de Porteiras  
 Relatório Resumido de Execução Orçamentária  
**Demonstrativo da Execução das Despesas por Função/Subfunção**  
 Orçamento Fiscal e da Seguridade Social  
 Período: Janeiro a Outubro de 2016/Bimestre: Setembro e Outubro

BBEO-Anexo 2.1-RE\_Art\_52\_Iniciar\_II\_alinea\_c1

Função/Subfunção	Dotação Inicial	Dotação Atualizada (a)	Despesas Empenhadas		Saldo(c) = (e-b)	Despesas Liquidadas		Saldo(e) = (a-d)	Insc. Restos a Pagar Não Processados (f)
			No Bimestre	Até o Bimestre (b)		% (b / total b)	No Bimestre		
<b>Despesas (Exceto Intra-Orçamentárias) (I)</b>	42.094.923,66	42.250.423,66	6.243.297,47	23.975.201,21	18.275.222,45	5.993.990,31	19.806.047,48	22.444.376,17	
Legislativa	1.441.104,16	1.441.104,16	0,00	0,00	1.441.104,16	0,00	0,00	1.441.104,16	
Ação Legislativa	1.441.104,16	1.441.104,16	0,00	0,00	1.441.104,16	0,00	0,00	1.441.104,16	
Essencial à Justiça	13.150,00	62.150,00	4.356,94	57.955,96	4.194,04	14.971,68	42.856,97	19.293,03	
Ação Judiciária	13.150,00	62.150,00	4.356,94	57.955,96	4.194,04	14.971,68	42.856,97	19.293,03	
Administração	4.896.962,00	5.379.962,00	562.852,54	3.385.365,91	1.984.596,09	721.708,65	2.720.077,44	2.659.864,56	
Defesa do Interesse Público no Processo	120.385,00	124.585,00	12.537,28	77.207,78	47.377,22	16.407,28	69.382,03	55.202,97	
Planejamento e Orçamento	1.750.170,00	1.725.970,00	187.854,52	1.104.947,24	621.022,76	252.622,53	955.236,66	770.733,34	
Administração Geral	2.603.672,00	3.106.672,00	362.460,74	2.086.120,89	1.010.551,11	440.218,84	1.608.088,75	1.497.583,25	
Administração Financeira	196.150,00	196.150,00	0,00	106.810,00	99.340,00	12.180,00	86.090,00	110.060,00	
Controle Interno	52.810,00	52.810,00	0,00	280,00	52.530,00	280,00	280,00	52.530,00	
Normalização e Fiscalização	173.775,00	173.775,00	0,00	0,00	173.775,00	0,00	0,00	173.775,00	
Assistência Social	2.954.969,00	2.970.969,00	211.455,80	970.322,41	2.000.646,59	251.852,59	852.607,78	2.118.361,22	
Administração Geral	829.692,00	830.692,00	96.459,44	488.823,12	341.868,88	118.753,90	435.874,54	394.817,46	
Formação de Recursos Humanos	55.700,00	55.700,00	0,00	0,00	55.700,00	0,00	0,00	55.700,00	
Assistência ao Idoso	14.695,00	14.695,00	1.504,76	2.334,05	12.360,95	1.504,76	2.334,05	12.360,95	
Assistência ao Portador de Deficiência	15.370,00	15.370,00	0,00	0,00	15.370,00	0,00	0,00	15.370,00	
Assistência à Criança e ao Adolescente	189.467,00	202.467,00	0,00	35.686,00	166.781,00	5.456,00	22.046,00	180.421,00	
Assistência Comunitária	825.995,00	961.195,00	113.481,60	443.479,24	517.715,76	126.147,93	392.353,19	568.841,81	
Custódia e Reintegração Social	72.040,00	72.040,00	0,00	0,00	72.040,00	0,00	0,00	72.040,00	
Habituação Urbana	952.010,00	818.810,00	0,00	0,00	818.810,00	0,00	0,00	818.810,00	
Saúde	9.125.332,00	9.230.432,00	1.288.654,26	6.097.621,35	3.132.810,65	1.429.590,46	5.405.987,28	3.824.444,72	
Administração Geral	538.010,00	534.010,00	101.198,93	418.152,11	115.857,89	113.340,83	400.310,59	133.699,41	
Atenção Básica	5.791.515,00	6.030.115,00	948.305,23	4.084.346,18	1.945.766,82	944.960,58	3.496.403,48	2.533.711,52	
Assistência Hospitalar e Ambulatorial	2.571.474,00	2.438.974,00	311.519,17	1.478.933,22	960.040,78	343.662,12	1.393.085,37	1.045.888,63	
Vigilância Sanitária	224.383,00	227.383,00	27.626,93	116.187,84	111.145,16	27.626,93	116.187,84	111.145,16	
Educação	16.671.800,00	16.716.300,00	3.283.594,35	10.330.165,80	6.386.134,20	2.836.357,15	9.153.092,83	7.563.207,17	
Ensino Fundamental	14.748.910,00	14.789.910,00	3.110.731,66	9.611.185,89	5.178.724,11	2.663.494,46	6.434.112,92	6.355.797,08	
Ensino Superior	20.700,00	20.700,00	0,00	0,00	20.700,00	0,00	0,00	20.700,00	
Educação Infantil	1.316.345,00	1.313.845,00	113.304,69	384.158,59	919.686,41	113.304,69	394.158,59	919.686,41	
Educação de Jovens e Adultos	585.845,00	591.845,00	59.558,00	324.821,32	267.023,68	59.558,00	324.821,32	267.023,68	
Cultura	45.210,00	710,00	0,00	0,00	710,00	0,00	0,00	710,00	
Desporto e Rendimento	45.210,00	710,00	0,00	0,00	710,00	0,00	0,00	710,00	
Urbanismo	2.772.140,00	2.371.040,00	123.970,95	821.435,77	1.549.604,23	184.993,88	221.739,16	2.149.300,84	
Administração Geral	30.720,00	30.720,00	0,00	0,00	30.720,00	0,00	0,00	30.720,00	
Infra-Estrutura Urbana	2.538.680,00	2.237.580,00	123.970,95	804.286,13	1.433.293,87	184.993,98	204.589,52	2.032.990,48	





Prefeitura Municipal de Porteiras  
Relatório Resumido de Execução Orçamentária  
**Demonstrativo da Execução das Despesas por Função/Subfunção**  
Orçamento Fiscal e da Seguridade Social  
Período: Janeiro a Outubro de 2016/Bimestre: Setembro e Outubro

REC - Anexo 2 (LRF, Art. 52, inciso I, alínea "c")


Em reais



Manoel Nogueira Miranda  
PREFEITO MUNICIPAL



RES PUBLIC-ASSESSORIA E CONSULTORIA S/C LTDA  
Contador - CRC 015114



FRANCISCO EUDES EVANGELISTA DE CARVALHO  
CHEFE CONTROLE INTERNO



José Nilson Correia Ussulino  
SECRETARIO DE FINANÇAS



Prefeitura Municipal de Porteiras  
Relatório Resumido de Execução Orçamentária  
Demonstrativo da Receita Corrente Líquida  
Orçamento Fiscal e da Seguridade Social  
Período: Janeiro a Outubro de 2016/Bimestre: Setembro e Outubro

Especificação	Evolução da Receita Realizada nos Últimos 12 Meses												Total (Últimos 12 Meses)	Em reais Previsão Atualizada de Exercício
	Especificação													
	Novembro/2015	Dezembro/2015	Janeiro/2016	Fevereiro/2016	Março/2016	Abril/2016	Mai/2016	Junho/2016	Julho/2016	Agosto/2016	Setembro/2016	Outubro/2016		
Receitas Correntes (I)	3.035.235,59	3.744.553,93	3.723.276,82	5.130.257,72	2.948.443,84	2.903.121,51	3.501.731,61	3.317.399,22	3.397.098,42	2.863.782,92	3.023.895,02	3.277.121,33	38.348.819,23	36.050.375,16
Receita Tributária	1.655.599,48	1.893.637,77	56.898,73	50.605,50	91.874,39	87.378,54	113.922,67	72.042,31	176.941,63	39.289,89	22.331,39	140.312,39	1.424.624,62	794.901,86
IPTU	37,57	29,60	0,00	0,00	2.360,00	1.590,86	976,65	805,49	127,35	68,77	0,00	72,75	5.877,24	6.671,24
ISS	123.678,23	120.697,51	14.600,51	19.623,50	50.037,34	38.895,51	63.621,90	21.100,55	127.686,55	12.579,73	175.126,12	71.222,53	309.670,08	282.803,00
ITBI	0,00	0,00	1.226,46	0,00	70,00	390,00	100,00	358,00	120,00	0,00	50,00	0,00	2.284,40	6.350,00
IRRF	41.584,69	49.837,96	39.594,82	40.103,00	14.879,05	46.101,57	48.590,12	49.450,27	48.711,78	45.972,35	48.742,27	68.820,71	571.127,30	431.853,00
Outras Receitas Tributárias	413,00	479,00	1.217,00	874,00	528,00	432,60	644,00	518,00	416,00	549,00	413,00	396,00	6.850,60	7.524,62
Receita de Contribuições	0,00	24.769,67	27.085,31	0,00	23.269,99	39.939,49	22.610,30	22.827,56	20.049,29	19.992,27	17.343,77	18.458,43	236.257,08	178.263,16
Recursos Patrimoniais	34.135,52	40.473,82	33.516,37	49.086,21	61.965,90	56.111,02	63.235,15	67.467,81	86.639,02	66.832,25	49.254,13	43.936,15	632.669,48	181.275,73
Recursos Agropecuários	0,00	0,00	0,00	0,00	0,00	0,00	0,00	0,00	0,00	0,00	0,00	0,00	0,00	0,00
Recursos Industriais	0,00	0,00	0,00	0,00	0,00	0,00	0,00	0,00	0,00	0,00	0,00	0,00	0,00	0,00
Recursos de Serviços	0,00	0,00	0,00	0,00	0,00	0,00	0,00	0,00	0,00	0,00	0,00	0,00	0,00	0,00
Transferências Correntes	2.828.582,52	3.427.171,02	3.626.643,19	3.018.261,97	2.765.116,15	2.694.410,55	3.500.918,58	3.154.475,67	3.133.241,99	2.716.386,36	2.738.717,18	3.072.243,88	36.475.406,08	34.372.366,52
Cota-Parte do FPM	575.354,63	1.127.540,90	1.094.619,12	1.332.746,57	809.634,39	962.362,54	1.279.093,90	1.057.247,70	1.172.347,36	960.537,30	773.017,39	938.381,94	12.437.430,58	10.568.665,84
Cota-Parte do ICMS	542.419,52	574.613,95	420.627,50	237.714,45	503.374,78	384.610,02	395.534,84	390.403,46	391.795,57	401.200,88	405.404,17	400.566,41	4.699.230,50	2.739.646,49
Cota-Parte do IPVA	7.768,54	6.082,37	35.612,64	50.569,89	50.505,03	36.839,84	30.310,31	16.950,02	12.632,70	11.693,83	10.341,70	8.082,59	278.260,46	70.817,12
Cota-Parte do ITR	961,68	0,00	0,00	0,00	12,82	0,00	59,04	14,66	61,84	20,83	247,54	1.592,22	3.067,43	602,88
Transferências da LC 87/1996	1.754,13	1.754,73	1.255,33	1.255,33	1.255,33	1.255,33	1.255,33	1.255,33	1.255,33	1.255,33	1.255,33	1.255,33	15.061,96	4.930,04
Transferências da LC 61/1986	0,00	0,00	0,00	0,00	0,00	0,00	0,00	0,00	0,00	0,00	0,00	0,00	0,00	0,00
Transferência do FUNDEB	1.300.304,02	1.743.174,57	2.093.537,60	1.395.596,83	1.400.434,00	1.329.381,82	1.604.082,16	1.698.602,50	1.504.879,25	1.351.628,26	1.548.251,05	1.723.495,39	18.743.317,95	20.949.666,55
Outras Transferências Correntes	3.921,06	32.612,55	433,22	2.284,04	283,32	31.281,91	1.041,31	1.060,84	166,24	1.262,15	248,55	970,78	78.632,93	84.362,89
Outras Receitas Correntes	305.666,53	340.795,22	304.422,28	324.534,98	272.938,39	273.011,71	339.373,23	297.174,78	232.503,42	272.651,57	238.093,19	269.991,63	3.465.451,93	3.358.408,90
Deduções (II)	0,00	0,00	0,00	0,00	0,00	0,00	0,00	0,00	0,00	0,00	0,00	0,00	0,00	0,00
Contribuição Servidor para o Plano de Previdência	0,00	0,00	0,00	0,00	0,00	0,00	0,00	0,00	0,00	0,00	0,00	0,00	0,00	0,00
Contribuição Financeira para o Regime Previdenciário	0,00	0,00	0,00	0,00	0,00	0,00	0,00	0,00	0,00	0,00	0,00	0,00	0,00	0,00
Contribuição para o Regime Previdenciário	0,00	0,00	0,00	0,00	0,00	0,00	0,00	0,00	0,00	0,00	0,00	0,00	0,00	0,00
Dedução da Receita para Formação do FUNDEB	305.666,53	340.795,22	304.422,28	324.534,98	272.938,39	273.011,71	339.373,23	297.174,78	232.503,42	272.651,57	238.093,19	269.991,63	3.465.451,93	3.358.408,90
Dedução da Receita para Formação do FUNDEB	2.729.582,95	3.374.167,67	3.418.864,54	2.805.702,74	2.675.513,45	2.639.109,80	3.163.367,78	3.023.724,44	3.162.892,00	2.590.831,95	2.791.807,89	3.007.129,70	35.883.369,20	32.653.969,28

*[Handwritten signatures and initials]*

Prefeitura Municipal de Porteiras  
Relatório Resumido de Execução Orçamentária  
**Demonstrativo da Receita Corrente Líquida**  
Orçamento Fiscal e da Seguridade Social  
Período: Janeiro a Outubro de 2016/Bimestre: Setembro e Outubro

REEO - Anexo 3.4/RE - Art. 53, inciso I.

Em reais



Manoel Nivalis Miranda  
PREFEITO MUNICIPAL



RES PUBLIC-ASSESSORIA E CONSULTORIA S/C LTDA  
Contador - CRC 015114



FRANCISCO-EUDES EVANGELISTA DE CARVALHO  
CHEFE CONTROLE INTERNO



José Nilson Correia Ursulino  
SECRETARIO DE FINANÇAS




**Prefeitura Municipal de Porteiras**  
**Relatório Resumido de Execução Orçamentária**  
**Demonstrativo das Receitas e Despesas Previdenciárias do Regime Próprio de Previdência dos Servidores**  
**Orçamento da Seguridade Social**  
**Período: Janeiro a Outubro de 2016/Bimestre: Setembro e Outubro**

RREO - Anexo IV (LRF, Art. 53, inciso II)

R\$ 1,00

Receitas	Previsão Inicial	Previsão Atualizada	Receitas Realizadas		Até o Bimestre 2015
			No Bimestre	Até o Bimestre 2016	
Receitas Previdenciárias (Exceto Intra-Orçamentárias) (I)					
(-) Deduções da Receita Patrimonial			0,00	0,00	
Receitas Previdenciárias (Intra-Orçamentárias) (II)	0,00	0,00	0,00	0,00	0,00
Receitas Intra-Orçamentárias	0,00	0,00	0,00	0,00	0,00
<b>Total das Receitas Previdenciárias - RPPS (III) = (I + II)</b>					
Despesas					
Despesas Previdenciárias (Exceto Intra-Orçamentárias) (IV)					
Despesas Previdenciárias (Intra-Orçamentárias) (V)	0,00	0,00	0,00	0,00	0,00
Despesas Intra-Orçamentárias	0,00	0,00	0,00	0,00	0,00
<b>Total das Despesas Previdenciárias - RPPS (VI) = (IV + V)</b>					
<b>Resultado Previdenciário - RPPS (VII) = (III - VI)</b>	0,00	0,00	0,00	0,00	0,00
<b>Aportes de Recursos para o Regime Próprio de Previdência do Servidor</b>					
	Previsão Inicial	Previsão Atualizada	No Bimestre	Receitas Realizadas Até o Bimestre 2016	Até o Bimestre 2015
<b>Reserva Orçamentária do RPPS</b>					
Valor					0,00
<b>Bens e Direitos do RPPS</b>					
	Setembro		2016	Período de Referência	2015
Caixa		0,00		0,00	0,00
Banco		0,00		0,00	0,00
Investimentos					
Outros Bens e Direitos					
<b>Receitas Intra-Orçamentárias</b>					
	Previsão Inicial	Previsão Atualizada	No Bimestre	Receitas Realizadas Até o Bimestre 2016	Até o Bimestre 2015





**Prefeitura Municipal de Porteiras**  
**Relatório Resumido de Execução Orçamentária**  
**Demonstrativo das Receitas e Despesas Previdenciárias do Regime Próprio de Previdência dos Servidores**  
**Orçamento da Seguridade Social**  
**Período: Janeiro a Outubro de 2016/Bimestre: Setembro e Outubro**

RREO - Anexo IV (LRF, Art. 53, inciso II)

(-) Deduções da Receita

Total das Receitas Previdenciárias Intra-Orçamentárias	0,00		0,00		0,00		0,00		R\$ 1,00
	Dotação Inicial	Dotação Atualizada	No Bimestre	Até o Bimestre 2016	Até o Bimestre 2015	Até o Bimestre 2015			
Despesas Intra-Orçamentárias									
Total das Despesas Previdenciárias Intra-Orçamentárias	0,00	0,00	0,00	0,00	0,00	0,00	0,00	0,00	0,00

  
 Manoel Nivalis Miranda  
 PREFEITO MUNICIPAL

  
 RES PUBLIC-ASSESSORIA E CONSULTORIA S/C LTDA  
 Contador - CRC 015114

  
 FRANCISCO EUDES EVANGELISTA DE CARVALHO  
 CHEFE CONTROLE INTERNO

  
 José Nilson Correia Ursulino  
 SECRETARIO DE FINANÇAS



Prefeitura Municipal de Porteiras  
 Relatório Resumido de Execução Orçamentária  
**Demonstrativo do Resultado Nominal**  
 Orçamento Fiscal e da Seguridade Social  
 Período: Janeiro a Outubro de 2016/Bimestre: Setembro e Outubro

RRÉO - Anexo 5.1 RE - A.1.53 - inciso III) Em reais

DÍVIDA FISCAL LÍQUIDA	SALDO		
	Em 31/Dez/2015 (a)	Em Agosto (b)	Em Outubro (c)
DÍVIDA CONSOLIDADA (I)	3.765.767,90	3.643.907,36	3.612.043,91
DEDUÇÕES (II)	2.763.572,80	5100337,22	3.740.195,54
Disponibilidade de Caixa Bruta	4.428.257,40	6.314.912,50	4.945.770,82
Demais Haveres Financeiros			
(-) Restos a Pagar Processados (Exceto Precatórios)	1.664.684,60	1.214.575,28	1.205.575,28
DÍVIDA CONSOLIDADA LÍQUIDA (III) = (I - II)	1.002.195,10	-1.456.429,86	-128.151,63
RECEITAS DE PRIVATIZAÇÕES (IV)			
PASSIVOS RECONHECIDOS (V)			
DÍVIDA FISCAL LÍQUIDA (VI) = (III + IV - V)	1.002.195,10	-1.456.429,86	-128.151,63

RESULTADO NOMINAL	PERÍODO DE REFERÊNCIA	
	No Bimestre (c-b)	Até o Bimestre (c-a)
DÍVIDA CONSOLIDADA (I)	1.328.278,23	-1.130.346,73

DISCRIMINAÇÃO DA META FISCAL	VALOR CORRENTE
META DE RESULTADO NOMINAL FIXADA NO ANEXO DE METAS FISCAIS DA LDO PARA O EXERCÍCIO DE REFERÊNCIA	0,00

**REGIME PREVIDENCIÁRIO**

DÍVIDA FISCAL LÍQUIDA PREVIDENCIÁRIA	SALDO		
	Em 31/Dez/2015	Em Agosto	Em Outubro
DÍVIDA CONSOLIDADA PREVIDENCIÁRIA (VII)	0,00	0,00	0,00
Passivo Atuarial			
Demais Dívidas			
DEDUÇÕES (II)	0,00	0,00	0,00
Disponibilidade de Caixa Bruta			
Investimentos			

Prefeitura Municipal de Porteiras  
 Relatório Resumido de Execução Orçamentária  
**Demonstrativo do Resultado Nominal**  
 Orçamento Fiscal e da Seguridade Social  
 Período: Janeiro a Outubro de 2016/Bimestre: Setembro e Outubro


REO - Anexo 5 (LRE - Art. 53, inciso III)

	Em reais		
Demais Haveres Financeiros			
(-) Restos a Pagar Processados	0,00	0,00	0,00
DÍVIDA CONSOLIDADA LÍQUIDA (VIII)			
PREVIDENCIÁRIA (IX) = (VI - VIII)	0,00	0,00	0,00
PASSIVOS RECONHECIDOS (X)			
DÍVIDA FISCAL LÍQUIDA PREVIDENCIÁRIA (XI) = (IX-X)	0,00	0,00	-128.151,63

  
 Manoel Novais Miranda  
 PREFEITO MUNICIPAL

  
 RES PUBLIC-ASSESSORIA E CONSULTORIA S/C LTDA  
 Contador - CRC 015114

  
 FRANCISCO EUDES EVANGELISTA DE CARVALHO  
 CHEFE CONTROLE INTERNO

  
 José Nilson Correia Ursulino  
 SECRETARIO DE FINANÇAS



Prefeitura Municipal de Porteiras  
 Relatório Resumido de Execução Orçamentária  
**Demonstrativo do Resultado Primário**  
 Orçamento Fiscal e da Seguridade Social  
 Período: Janeiro a Outubro de 2016/Bimestre: Setembro e Outubro

	Recursos	
	Previsão Atualizada	Recitas Realizadas
	Até o Bimestre 2016	Até o Bimestre 2015
<b>Recitas Primárias</b>		
Recitas Primárias Correntes (I)	35.916.969,88	28.724.824,49
Recitas Tributárias	794.901,86	1.089.287,96
IPTU	6.571,24	5.810,07
ISS	282.803,00	594.394,34
ITBI	6.350,00	2.294,40
IRRF	491.653,00	480.730,95
Outras Recitas Tributárias	7.524,62	6.057,60
Recitas de Contribuições	178.268,16	211.487,41
Recitas Previdenciárias	0,00	0,00
Outras Recitas de Contribuições	178.268,16	211.487,41
Receita Patrimonial Líquida	27.870,45	3.285,00
Receita Patrimonial	161.275,73	558.089,14
(-) Aplicações Financeiras	133.405,28	554.793,14
Transferências Correntes	34.372.366,52	27.381.656,36
Cota-Parte do FPM	10.586.595,64	8.353.590,37
Cota-Parte do ICMS	2.759.648,49	3.104.964,06
Cota-Parte do IPVA	70.917,12	211.535,72
Convênios	5.614.858,49	128.941,80
Outras Transferências Correntes	15.340.246,58	15.582.624,41
Demais Recitas Correntes	543.562,89	39.099,36
Divida Ativa	37.992,41	560,33
Diversas Recitas Correntes	505.570,48	38.538,03
Recitas de Capital (II)	6.049.480,60	2.467.146,16
Operações de Crédito (III)	0,00	0,00
Amortização de Empréstimos (IV)	0,00	0,00
Alienação de Bens (V)	0,00	0,00
Transferências de Capital	6.049.480,60	2.467.146,16
Convênios	0,00	0,00
Outras Transferências de Capital	0,00	0,00
Outras Recitas de Capital	0,00	0,00
Recitas Primárias de Capital (VI) = (II - III - IV - V)	6.049.480,60	2.467.146,16
Receita Primária Total (VII) = (I + VI)	41.966.450,48	31.191.970,65
		33.248.978,03

Prefeitura Municipal de Porteiras  
 Relatório Resumido de Execução Orçamentária  
**Demonstrativo do Resultado Primário**  
 Orçamento Fiscal e da Seguridade Social  
 Período: Janeiro a Outubro de 2016/Bimestre: Setembro e Outubro

RREO - Anexo 6 (LRF - Art. 53, inciso III)


Despesas Primárias	Dotação Atualizada	Despesas Empenhadas		Despesas Liquidadas		Insc. Restos a Pagar N Proc.	
		Até o Bimestre 2016	Até o Bimestre 2015	Até o Bimestre 2016	Até o Bimestre 2015	Em 2016	Em 2015
Despesas Primárias							
Despesas Correntes (VIII)	35.191.548,00	26.955.977,21	24.681.451,86	24.941.597,46	23.051.384,67		
Pessoal e Encargos Sociais	18.815.754,00	15.571.761,31	14.578.758,43	15.571.761,31	14.578.758,43		
Juros e Encargos da Dívida (IX)	0,00	0,00	0,00	0,00	0,00		
Outras Despesas Correntes	15.375.794,00	11.394.215,90	10.102.693,43	9.369.836,15	8.472.626,24		
Despesas Primárias Correntes (X) = (VIII - IX)	35.191.548,00	26.955.977,21	24.681.451,86	24.941.597,46	23.051.384,67		
Despesas de Capital (XI)	6.579.349,16	3.036.779,03	5.637.052,55	2.124.412,42	3.071.585,52		
Investimentos	6.353.535,00	2.866.721,71	5.479.461,54	1.970.688,43	2.933.960,33		
Inversões Financeiras	54.350,00	0,00	0,00	0,00	0,00		
Concessão de Empréstimo (XII)							
Aquisição de Título de Capital Já Integralizado (XIII)							
Demais Inversões Financeiras	54.350,00	0,00	0,00	0,00	0,00		
Amortização da Dívida (XIV)	171.464,16	170.057,32	157.591,01	153.723,99	137.625,19		
Despesas Primárias de Capital (XV) = (XI - XII - XIII - XIV)	6.407.885,00	2.866.721,71	5.479.461,54	1.970.688,43	2.933.960,33		
Reserva de Contingência (XVI)	328.228,50						
Reserva do RPPS (XVII)	0,00						
Despesas Primária Total (XVIII) = (X + XV + XVI + XVII)	41.927.659,50	29.832.698,92	30.160.913,40	26.912.285,89	25.985.345,00		
Resultado Primário (XIX) = (VII - XVIII)	38.790,98	1.359.271,73	3.088.064,63				
Saldo de Exercícios Anteriores							
<b>Discriminação da Meta Fiscal</b>							
Meta de Resultado Primário Fixada no Anexo de Metas Fiscais da LDO P/ O Exercício de Referência						Valor Corrente	0,00



Prefeitura Municipal de Porteiras  
Relatório Resumido de Execução Orçamentária  
**Demonstrativo do Resultado Primário**  
Orçamento Fiscal e da Seguridade Social  
Período: Janeiro a Outubro de 2016/Bimestre: Setembro e Outubro

RREO - Anexo 6 (LRF - Art. 53, inciso III)

Em reais



---

Manoel Novais Miranda  
PREFEITO MUNICIPAL



---

JOSÉ NILSON CORREIA URSTULINO  
RÉ.S PUBLIC-ASSESSORIA E CONSULTORIA S/C LTDA  
Contador - CRC 015114



---

FRANCISCO EUBES EVANGELISTA DE CARVALHO  
CHEFE CONTROLE INTERNO



---

JOSÉ NILSON CORREIA URSTULINO  
SECRETARIO DE FINANÇAS

Prefeitura Municipal de Porteiras  
Relatório Resumido de Execução Orçamentária  
**Restos a Pagar por Poder e Órgão**  
Orçamento Fiscal e da Seguridade Social

Período: Janeiro a Outubro de 2016/Bimestre: Setembro e Outubro

RREC - Anexo VII (LRF, Art. 52, inciso I, alíneas "a" e "b" do inciso II e §1º)  
RREO - Anexo VII (LRF, art. 53, inciso V)

R\$ 1,00

PODER/ÓRGÃO	RESTOS A PAGAR PROCESSADOS				RESTOS A PAGAR NÃO PROCESSADOS					
	Inscritos		Pagos	Cancelados	A Pagar	Inscritos		Pagos	Cancelados	A Pagar
	Em Exercícios Anteriores	Em 31 de Dezembro de 2015				Em Exercícios Anteriores	Em 31 de Dezembro de 2015			
<b>EXECUTIVO</b>										
Gabinete do Prefeito e Vice	3.520,00	19.733,75	19.733,75	0,00	3.520,00	0,00	40.270,01	0,00	40.270,01	0,00
Procuradoria Jurídica	0,00	0,00	0,00	0,00	0,00	0,00	0,00	0,00	0,00	0,00
Sec. Adm., Finanças e Planejamento	0,00	9.777,00	9.777,00	0,00	0,00	0,00	12.747,01	0,00	12.747,01	0,00
Sec. Educac., Cultura e Desporto	0,10	13.218,93	13.218,93	0,00	0,10	263.035,31	11.515,65	0,00	760.662,51	473.868,45
Sec. do Trabalho e Ação Social	556,81	136,70	136,70	0,00	556,81	0,00	1.467,00	0,00	1.467,00	0,00
Sec. de Saúde e Saneamento	100,07	675,00	675,00	0,00	100,07	0,00	476,15	0,00	476,15	0,00
Sec. de Agricultura e Meio Ambiente	170,06	647,00	647,00	0,00	170,06	0,00	2.263,33	0,00	2.263,33	0,00
Sec. de Obras e Serviços Públicos	0,04	1.870,00	1.870,00	0,00	0,04	534.878,11	2.517.989,21	0,00	1.973.517,69	1.078.419,63
Fundo Municipal de Educação	9.606,34	245.540,86	239.598,16	0,00	15.549,04	254.079,87	0,00	0,00	249.879,69	4.189,98
Fundo Municipal de Saúde	4.296,49	32.395,35	31.325,68	0,00	5.366,16	15.864,35	463.009,87	0,00	465.009,87	9.864,35
Fundo Municipal de Assistência Social	0,00	59.138,60	59.138,60	0,00	0,00	5.134,80	5.100,00	0,00	5.100,00	5.134,80
Fundo Municipal Criança e do Adolescente	0,00	991,50	991,50	0,00	0,00	0,00	340,00	0,00	340,00	0,00
Fundo Municipal do Desenvolvimento	5.000,00	0,00	0,00	0,00	5.000,00	0,00	0,00	0,00	0,00	0,00
Reserva de Contingência	0,00	0,00	0,00	0,00	0,00	0,00	0,00	0,00	0,00	0,00
<b>LEGISLATIVO</b>										
Câmara Municipal de Porteiras	0,00	0,00	0,00	0,00	0,00	0,00	0,00	0,00	0,00	0,00
<b>RESTOS A PAGAR (INTRA-ORÇAMENTÁRIOS) (I)</b>	<b>23.249,91</b>	<b>466.121,69</b>	<b>456.109,32</b>	<b>0,00</b>	<b>30.262,28</b>	<b>2.063.092,44</b>	<b>3.051.178,24</b>	<b>0,00</b>	<b>3.541.733,47</b>	<b>1.572.537,21</b>
<b>TOTAL (III) = (I + II)</b>										

RF


*[Assinatura]*

*[Assinatura]*



Prefeitura Municipal de Parateiras  
Relatório Resumido de Execução Orçamentária  
**Restos a Pagar por Poder e Órgão**  
Orçamento Fiscal e da Seguridade Social  
Período: Janeiro a Outubro de 2016/Bimestre: Setembro e Outubro

RREO - Anexo VII (LRF, Art. 52, Inciso I, alíneas "a" e "b" do inciso II e §1º)



---

Manoel Novais Miranda  
PREFEITO MUNICIPAL




---

RES PUBLIC-ASSESSORIA E CONSULTORIA S/C LTDA  
Contador - CRC 015114



---

FRANCISCO EUDES EVANGELISTA DE CARVALHO  
CHEFE CONTROLE INTERNO



---

José Nilson Correia Ursulino  
SECRETARIO DE FINANÇAS

Prefeitura Municipal de Porteiras  
Relatório Resumido da Execução Orçamentária

**Demonstrativo das Receitas e Despesas com Manutenção e Desenvolvimento do Ensino - MDE**

Orçamentos Fiscal e da Seguridade Social

Período: Janeiro a Outubro de 2016/Bimestre: Setembro e Outubro

RREO - ANEXO VIII (LDB, art. 72)

R\$ 1,00

<b>RECEITAS DO ENSINO</b>					
RECEITA RESULTANTE DE IMPOSTOS (caput do art. 212 da Constituição)	PREVISÃO INICIAL	PREVISÃO ATUALIZADA	RECEITAS REALIZADAS		
			No Bimestre	Até o Bimestre	%
<b>1 - RECEITAS DE IMPOSTOS</b>	804.103,92	804.103,92	363.634,48	1.083.860,06	134,79
Imposto sobre a Propriedade Predial e Territorial Urbana	6.571,24	6.571,24	72,75	5.810,07	88,41
IRRF SOBRE GASTOS COM PESSOAL	314.456,00	314.456,00	94.453,28	407.478,60	129,58
Imposto de Renda Retido nas Fontes sobre Outros Rendimentos	177.197,00	177.197,00	22.909,70	73.252,35	41,33
Imposto sobre Transmissão "Inter Vivos" de Bens Imóveis e de Direitos Reais sobre Im	6.350,00	6.350,00	50,00	2.294,40	36,13
IMPOSTO SOBRE SERVIÇO - SIMPLES NACIONAL	270.254,40	270.254,40	13.351,77	57.786,50	21,37
ISS DE PESSOA JURÍDICA - ARRECADAÇÃO DO SIMPLES NACIONAL	12.548,60	12.548,60	232.996,98	536.627,84	4.276,39
Multas e Juros de Mora da Dívida Ativa do Imposto sobre a Propriedade Predial e Terri	816,00	816,00	0,00	70,57	8,64
Receita da Dívida Ativa do Imposto sobre a Propriedade Predial e Territorial Urbana - I	15.910,68	15.910,68	0,00	560,33	3,52
<b>2 - RECEITAS DE TRANSFERÊNCIAS CONSTITUCIONAIS LEGAIS</b>	16.782.033,26	16.782.033,26	2.542.368,91	14.510.129,09	86,46
Cota-Parte do Fundo de Participação dos Municípios - Cota Mensal	13.233.244,80	13.233.244,80	1.711.379,33	10.340.530,05	78,11
Cota-Parte do Imposto Sobre a Propriedade Territorial Rural	753,60	753,60	1.939,76	2.105,75	279,42
Transferência Financeira do ICMS - Desoneração - L.C. Nº 87/96	6.167,36	6.167,36	2.510,66	12.553,30	203,54
Cota-Parte do ICMS	3.449.560,61	3.449.560,61	805.970,58	3.881.205,03	112,51
Cota-Parte do IPVA	88.646,40	88.646,40	18.624,29	264.419,55	298,28
Cota-Parte do IPI sobre Exportação	3.660,49	3.660,49	1.944,29	9.315,41	254,48
<b>3 - TOTAL DAS RECEITAS DE IMPOSTOS (1 + 2)</b>	17.586.137,18	17.586.137,18	2.906.203,39	15.593.989,75	0,00
<b>RECEITAS ADICIONAIS PARA FINANCIAMENTO DO ENSINO</b>					
RECEITAS ADICIONAIS PARA FINANCIAMENTO DO ENSINO	PREVISÃO INICIAL	PREVISÃO ATUALIZADA	RECEITAS REALIZADAS		
			No Bimestre	Até o Bimestre	%
<b>4 - RECEITAS DA APLICAÇÃO FINANCEIRA DE OUTROS RECURSOS VINCULADOS A</b>	0,00	0,00	0,00	0,00	0,00
<b>5 - RECEITA DE TRANSFERÊNCIAS DO FNDE</b>	1.493.285,18	1.493.285,18	649.778,96	1.994.432,98	133,56
Transferências do Salário-Educação	396.340,80	396.340,80	91.388,33	487.160,82	122,91
Transferências Diretas do FNDE referentes ao Programa Nacional de Alimentação Esc	152.404,80	152.404,80	26.940,00	129.396,00	84,90
FNDE - PNAC	108.158,40	108.158,40	16.780,00	75.320,00	69,63
FNDE - PNAEQ	18.000,00	18.000,00	7.312,00	32.004,00	177,80
FNDE PNAE EJA	44.981,76	44.981,76	6.576,00	37.560,00	83,54
FNDE PNAE PRE ESCOLAR	54.508,80	54.508,80	9.080,00	40.710,00	74,68
Transferências Diretas do FNDE referentes ao Programa Nacional de Apoio ao Transp	198.199,00	198.199,00	43.273,84	200.295,76	101,05
Outras Transferências do FNDE	520.691,62	520.691,62	446.448,79	991.958,40	190,50
<b>6 - RECEITA DE TRANSFERÊNCIA DE CONVÊNIOS</b>	0,00	0,00	0,00	0,00	0,00
<b>8 - OUTRAS RECEITAS PARA FINANCIAMENTO DO ENSINO</b>	0,00	0,00	0,00	0,00	0,00
<b>9 - TOTAL DAS RECEITAS PARA FINANCIAMENTO DO ENSINO (4 + 5 + 6 + 7 + 8)</b>	1.493.285,18	1.493.285,18	649.778,96	1.994.432,98	133,56
<b>FUNDEB</b>					
RECEITA RESULTANTE DE IMPOSTOS (caput do art. 212 da Constituição)	PREVISÃO INICIAL	PREVISÃO ATUALIZADA	RECEITAS REALIZADAS		
			No Bimestre	Até o Bimestre	%
<b>10 - RECEITAS DESTINADAS AO FUNDEB</b>	3.355.674,65	3.355.674,65	508.084,82	2.818.936,18	84,00
Dedução FUNDEB - <Cota-Parte do FPM>	2.646.648,96	2.646.648,96	342.275,81	1.986.939,68	75,07
Dedução FUNDEB - <Cota-Parte do ITR>	150,72	150,72	387,84	421,10	279,39
Dedução FUNDEB - <Cota-Parte ICMS L.C.>	1.233,47	1.233,47	502,12	2.510,60	203,53
Dedução FUNDEB - <Cota-Parte do ICMS>	689.912,12	689.912,12	161.194,10	776.240,97	112,51
Dedução FUNDEB - <Cota-Parte do IPVA>	17.729,28	17.729,28	3.724,65	52.863,83	298,28
<b>11 - RECEITAS RECEBIDAS PELO FUNDEB</b>	7.800.249,80	7.800.249,80	1.791.371,24	10.279.853,09	131,65
11.1 - Transferências de Recursos do FUNDEB	4.519.173,80	4.519.173,80	1.346.024,11	7.312.306,41	161,80
11.2 - Complementação da União ao FUNDEB	3.222.576,00	3.222.576,00	409.406,26	2.767.039,60	85,86




Prefeitura Municipal de Porteiras  
 Relatório Resumido da Execução Orçamentária  
**Demonstrativo das Receitas e Despesas com Manutenção e Desenvolvimento do Ensino - MDE**  
 Orçamentos Fiscal e da Seguridade Social

Período: Janeiro a Outubro de 2016/Bimestre: Setembro e Outubro

RRFO - ANEXO VIII (LDB, art. 72)

R\$ 1,00

<b>FUNDEB</b>					
RECEITA RESULTANTE DE IMPOSTOS (caput do art. 212 da Constituição)	PREVISÃO INICIAL	PREVISÃO ATUALIZADA	RECEITAS REALIZADAS		
			No Bimestre	Até o Bimestre	%
11.3 - Receita de Aplicação Financeira dos Recursos do FUNDEB	66.500,00	66.500,00	35.940,87	200.507,08	301,51
12 - RESULTADOS DAS TRANSFERÊNCIAS DO FUNDEB (11.1 - 10)	1.163.499,25	1.163.499,25	837.939,29	4.493.310,23	386,18
<b>Acréscimo Resultante das Transferências do FUNDEB</b>					

  
 Manoel Novais Miranda  
 PREFEITO MUNICIPAL

  
 RES PUBLIC-ASSESSORIA E CONSULTORIA S/C LTDA  
 Contador - CRC 015114

  
 FRANCISCO EUDES EVANGELISTA DE CARVALHO  
 CHEFE CONTROLE INTERNO

  
 José Nilson Correia Ursulino  
 SECRETARIO DE FINANÇAS

Prefeitura Municipal de Porteiras  
Relatório Resumido da Execução Orçamentária  
**Demonstrativo das Receitas e Despesas com Manutenção e Desenvolvimento do Ensino - MDE**  
Orçamentos Fiscal e da Seguridade Social  
Período: Janeiro a Outubro de 2016/Bimestre: Setembro e Outubro

RREO - ANEXO VIII (LDB, art. 7º)

R\$ 1,00

DESPESAS DO FUNDEB	DOTAÇÃO INICIAL	DOTAÇÃO ATUALIZADA	DESPESAS LIQUIDADAS		
			No Bimestre	Até o Bimestre	%
13 - PAGAMENTO DOS PROFISSIONAIS DO MAGISTÉRIO	16.068.905,00	17.393.905,00	0,00	0,00	0,00
13.1 - Com Educação Infantil	1.316.345,00	1.354.845,00	0,00	0,00	0,00
13.2 - Com Ensino Fundamental	14.752.560,00	16.039.060,00	0,00	0,00	0,00
13.3 - Com Educação Básica	0,00	0,00	0,00	0,00	0,00
14 - OUTRAS DESPESAS	16.068.905,00	17.393.905,00	0,00	0,00	0,00
14.1 - Com Educação Infantil	1.316.345,00	1.354.845,00	189.597,69	546.642,21	40,34
14.2 - Com Ensino Fundamental	14.752.560,00	16.039.060,00	2.268.347,22	7.654.002,10	47,72
14.3 - Com Educação Básica	0,00	0,00	0,00	0,00	0,00
15 - TOTAL DAS DESPESAS DO FUNDEB (13 + 14)	32.137.810,00	34.787.810,00	2.437.944,91	8.200.724,31	23,57

DEDUÇÕES PARA FINS DE LIMITE DO FUNDEB PARA PAGAMENTO DOS PROFISSIONAIS DO MAGISTÉRIO	VALOR
16 - RESTOS A PAGAR INSCRITOS NO EXERCÍCIO SEM DISPONIBILIDADE FINANCEIRA DE RECURSOS DO FUNDEB	2.591.184,15
17 - DESPESAS CUSTEADAS COM O SUPERÁVIT FINANCEIRO DO EXERCÍCIO ANTERIOR DO FUNDEB	0,00
18 - TOTAL DAS DEDUÇÕES CONSIDERADAS PARA FINS DE LIMITE DO FUNDEB (16 + 17)	2.591.184,15
19 - MÍNIMO DE 60% NA REMUNERAÇÃO DO MAGISTÉRIO COM EDUCAÇÃO INFANTIL E ENSINO FUNDAMENTAL $(13 / 11) \times 100$ %	0,00

CONTROLE DA UTILIZAÇÃO DE RECURSOS NO EXERCÍCIO SUBSEQUENTE	VALOR
20 - RECURSOS RECEBIDOS DO FUNDEB EM [EXERCÍCIO ANTERIOR] QUE NÃO FORAM UTILIZADOS	0,00
21 - DESPESAS CUSTEADAS COM O SALDO DO ITEM 20 ATÉ O 1º TRIMESTRE DE [EXERCÍCIO]	0,00

MANUTENÇÃO E DESENVOLVIMENTO DO ENSINO - DESPESAS CUSTEADAS COM A RECEITA RESULTANTE DE IMPOSTOS E RECURSOS DO FUNDEB					
RECEITAS COM AÇÕES TÍPICAS DE MDE	PREVISÃO INICIAL	PREVISÃO ATUALIZADA	RECEITAS REALIZADAS		
			No Bimestre	Até o Bimestre	%
22 - IMPOSTOS E TRANSFERÊNCIAS DESTINADAS À MDE (25% de 3)	4.396.534,29	4.396.534,29	726.550,84	3.898.497,43	88,67

DESPESAS COM AÇÕES TÍPICAS DE MDE	DOTAÇÃO INICIAL	DOTAÇÃO ATUALIZADA	DESPESAS LIQUIDADAS		
			No Bimestre	Até o Bimestre	%
23 - EDUCAÇÃO INFANTIL	1.316.345,00	1.354.845,00	236.107,69	630.266,28	46,51
24 - ENSINO FUNDAMENTAL	14.752.560,00	16.039.060,00	3.587.411,58	12.021.524,50	74,95
25 - ENSINO MÉDIO	0,00	0,00	0,00	0,00	0,00
26 - ENSINO SUPERIOR	20.700,00	20.700,00	0,00	0,00	0,00
27 - ENSINO PROFISSIONAL NÃO INTEGRADO AO ENSINO REGULAR	0,00	0,00	0,00	0,00	0,00
28 - OUTRAS	585.845,00	681.845,00	116.551,68	441.373,00	64,73
29 - TOTAL DAS DESPESAS COM AÇÕES TÍPICAS DE MDE (23 + 24 + 25 + 26 + 27 + 28)	16.675.450,00	18.096.450,00	3.940.070,95	13.093.163,78	72,35

DEDUÇÕES CONSIDERADAS PARA FINS DE LIMITE CONSTITUCIONAL	VALOR
30 - RESULTADO LÍQUIDO DAS TRANSFERÊNCIAS DO FUNDEB = (12)	4.493.310,23
31 - DESPESAS CUSTEADAS COM A COMPLEMENTAÇÃO DO FUNDEB NO EXERCÍCIO	2.767.039,60
32 - RECEITA DE APLICAÇÃO FINANCEIRA DOS RECURSOS DO FUNDEB ATÉ O BIMESTRE = (50 h)	200.507,08
33 - DESPESAS CUSTEADAS COM O SUPERÁVIT FINANCEIRO, DO EXERCÍCIO ANTERIOR, DO FUNDEB	0,00
34 - DESPESAS CUSTEADAS COM O SUPERÁVIT FINANCEIRO, DO EXERCÍCIO ANTERIOR, DE OUTROS RECURSOS DE IMPOSTOS	0,00
35 - RESTOS A PAGAR INSCRITOS NO EXERCÍCIO ANTERIOR SEM DISPONIBILIDADE FINANCEIRA DE RECURSOS DE IMPOSTOS VINCULADOS AO	0,00
36 - CANCELAMENTO, NO EXERCÍCIO, DE RESTOS A PAGAR INSCRITOS COM DISPONIBILIDADE FINANCEIRA DE RECURSOS DE IMPOSTOS VINC	0,00
37 - TOTAL DAS DEDUÇÕES CONSIDERADAS PARA FINS DE LIMITE CONSTITUCIONAL (30 + 31 + 32 + 33 + 34 + 35 + 36)	7.460.856,91
38 - TOTAL DAS DESPESAS PARA FINS DE LIMITE (29 - 37)	5.632.306,87
39 - MÍNIMO DE 25% DAS RECEITAS RESULTANTE DE IMPOSTOS EM MDE $((38 / 3) * 100)$	36,11

OUTRAS INFORMAÇÕES PARA CONTROLE					
OUTRAS DESPESAS CUSTEADAS COM RECEITAS ADICIONAIS PARA FINANCIAMENTO DO ENSINO	DOTAÇÃO INICIAL	DOTAÇÃO ATUALIZADA	DESPESAS LIQUIDADAS		
			No Bimestre	Até o Bimestre	%





Prefeitura Municipal de Porteiras  
 Relatório Resumido da Execução Orçamentária  
**Demonstrativo das Receitas e Despesas com Manutenção e Desenvolvimento do Ensino - MDE**  
 Orçamentos Fiscal e da Seguridade Social  
 Período: Janeiro a Outubro de 2016/Bimestre: Setembro e Outubro

RREO - ANEXO VIII (LDB, art. 72)

R\$ 1,00

OUTRAS INFORMAÇÕES PARA CONTROLE					
OUTRAS DESPESAS CUSTEADAS COM RECEITAS ADICIONAIS PARA FINANCIAMENTO DO ENSINO	DOTAÇÃO INICIAL	DOTAÇÃO ATUALIZADA	DESPESAS LIQUIDADAS		
			No Bimestre	Até o Bimestre	%
40 - DESPESAS CUSTEADAS COM A APLICAÇÃO FINANCEIRA DE OUTROS RECURSOS	0,00	0,00	0,00	0,00	0,00
41 - DESPESAS CUSTEADAS COM A CONTRIBUIÇÃO SOCIAL DO SALÁRIO-EDUCAÇÃO	0,00	0,00	0,00	0,00	0,00
42 - DESPESAS CUSTEADAS COM A OPERAÇÕES DE CRÉDITO	0,00	0,00	0,00	0,00	0,00
43 - DESPESAS CUSTEADAS COM OUTRAS RECEITAS PARA FINANCIAMENTO DO ENSINO	0,00	0,00	0,00	0,00	0,00
44 - TOTAL DAS OUTRAS DESPESAS CUSTEADAS COM RECEITAS ADICIONAIS PARA FINANCIAMENTO DO ENSINO	0,00	0,00	0,00	0,00	0,00
45 - TOTAL GERAL DAS DESPESAS (29 + 44)	0,00	0,00	0,00	0,00	0,00
RESTOS A PAGAR INSCRITOS COM DISPONIBILIDADE FINANCEIRA DE RECURSOS DE IMPOSTOS VINCULADOS AO ENSINO	SALDO ATÉ O BIMESTRE		CANCELADOS EM 2016 (g)		
46 - RESTOS A PAGAR DE DESPESAS COM FUNDEB	0,00		0,00		
FLUXO FINANCEIRO DOS RECURSOS			VALOR		
			FUNDEB (h)	FUNDEF	
47 - SALDO FINANCEIRO EM 31 DE DEZEMBRO DE [EXERCÍCIO ANTERIOR]			0,00	0,00	
48 - ( + ) INGRESSO DE RECURSOS ATÉ O BIMESTRE			0,00	0,00	
49 - ( - ) PAGAMENTOS EFETUADOS ATÉ O BIMESTRE			0,00	0,00	
50 - ( + ) RECEITA DE APLICAÇÃO FINANCEIRA DOS RECURSOS ATÉ O BIMESTRE			200.507,08	0,00	
51 - ( = ) SALDO FINANCEIRO NO EXERCÍCIO ATUAL			200.507,08	0,00	
52 - SALDO ATUAL DAS CONTAS BANCÁRIAS DE VINCULAÇÃO AO FUNDEB 60% e 40% ((47 + 48) - 49) + 50)			200.507,08	0,00	

  
 Manoel Novais Miranda  
 PREFEITO MUNICIPAL

  
 RES PUBLIC-ASSESSORIA E CONSULTORIA S/C LTDA  
 Contador - CRC 015114

  
 FRANCISCO EUDES EVANGELISTA DE CARVALHO  
 CHEFE CONTROLE INTERNO

  
 José Nilson Correia Ursulino  
 SECRETARIO DE FINANÇAS

**Prefeitura Municipal de Porteiras**  
**Relatório Resumido da Execução Orçamentária**  
**Demonstrativo da Receita e Despesa com Ações de Serviços Públicos de Saúde**  
**Orçamentos Fiscal e da Seguridade Social**  
**Período: Janeiro a Outubro de 2016/Bimestre: Setembro e Outubro**

RRFO - ANEXO XII (ADCT, art. 77)

RS 1,00

RECEITAS	PREVISÃO INICIAL	PREVISÃO ATUALIZADA	RECEITAS REALIZADAS	
			Até o Bimestre	%
RECEITA DE IMPOSTOS	804.103,92	804.103,92	1.083.860,66	134,79
Imposto sobre a Propriedade Predial e Territorial Urbana	6.571,24	6.571,24	5.810,07	88,41
IRRF SOBRE GASTOS COM PESSOAL	314.456,00	314.456,00	407.478,60	129,58
Imposto de Renda Retido nas Fontes sobre Outros Rendimentos	177.197,00	177.197,00	73.252,35	41,33
Imposto sobre Transmissão "Inter Vivos" de Bens Imóveis e de Direitos Reais sobre Im	6.350,00	6.350,00	2.204,40	36,13
IMPOSTO SOBRE SERVIÇO - SIMPLES NACIONAL	270.254,40	270.254,40	57.766,50	21,57
ISS DE PESSOA JURÍDICA - ARRECAÇÃO DO SIMPLES NACIONAL	12.548,60	12.548,60	536.627,84	4.276,39
Multas e Juros de Mora da Dívida Ativa do Imposto sobre a Propriedade Predial e Terr	815,00	815,00	70,57	8,64
Receita da Dívida Ativa do Imposto sobre a Propriedade Predial e Territorial Urbana - I	15.910,68	15.910,68	560,33	3,52
RECEITAS DE TRANSFERÊNCIAS CONSTITUCIONAIS LEGAIS	16.782.033,26	16.782.033,26	14.510.129,09	86,46
Cota-Parte do Fundo de Participação dos Municípios - Cota Mensal	13.233.244,80	13.233.244,80	10.340.530,05	78,14
Cota-Parte do Imposto Sobre a Propriedade Territorial Rural	753,60	753,60	2.105,75	279,42
Transferência Financeira do ICMS - Desoneração - L.C. Nº 87/06	6.167,36	6.167,36	12.553,30	203,54
Cota-Parte do ICMS	3.449.560,61	3.449.560,61	3.881.205,03	112,51
Cota-Parte do IPVA	88.646,40	88.646,40	264.419,55	298,28
Cota-Parte do IPI sobre Exportação	3.680,49	3.680,49	9.315,41	254,48
TOTAL	17.586.137,18	17.586.137,18	15.593.989,75	88,67

DESPESAS CORRENTES (Por Grupo de Natureza da Despesa)	DOTAÇÃO INICIAL	DOTAÇÃO ATUALIZADA	DESPESAS LIQUIDADAS	
			Até o Bimestre	%
DESPESAS CORRENTES	8.336.187,00	9.314.287,00	6.831.617,29	73,34
Pessoal e Encargos Sociais	5.924.216,00	6.173.416,00	4.955.891,16	80,27
Juros e Encargos da Dívida	0,00	0,00	0,00	0,00
Outras Despesas Correntes	2.411.971,00	3.140.871,00	1.875.826,13	59,72
DESPESAS DE CAPITAL	789.145,00	797.445,00	161.285,25	20,22
Investimentos	789.145,00	797.445,00	161.285,25	20,22
Inversões Financeiras	0,00	0,00	0,00	0,00
Amortização da Dívida	0,00	0,00	0,00	0,00
TOTAL (IV)	9.125.332,00	10.111.732,00	6.993.102,54	0,00

DESPESAS PRÓPRIAS COM AÇÕES E SERVIÇOS PÚBLICOS DE SAÚDE	DOTAÇÃO INICIAL	DOTAÇÃO ATUALIZADA	DESPESAS LIQUIDADAS	
			Até o Bimestre	%
DESPESAS COM SAÚDE (V) = (IV)	9.125.332,00	10.111.732,00	6.993.102,54	69,15
(-) DESPESAS COM INATIVOS E PENSIONISTAS	0,00	0,00	0,00	0,00
(-) DESPESAS CUSTEADAS COM OUTROS RECURSOS DESTINADOS À SAÚDE	2.952.431,91	2.952.431,91	2.952.431,91	100,00
Recursos de Transferências do Sistema Único de Saúde	0,00	0,00	0,00	0,00
Recursos da Operações de Crédito	0,00	0,00	0,00	0,00
Outros Recursos	0,00	0,00	0,00	0,00
(-) RESTOS A PAGAR INSCRITOS NO EXERCÍCIO SEM DISPONIBILIDADE FINANCEIRA	0,00	0,00	0,00	0,00
TOTAL DAS DESPESAS PRÓPRIAS COM AÇÕES E SERVIÇOS PÚBLICOS DE SAÚDE	6.172.900,09	7.159.300,09	4.040.670,63	56,43

CONTROLE DE RESTOS A PAGAR VINCULADOS À SAÚDE INSCRITOS EM EXERCÍCIOS ANTERIORES	RESTOS A PAGAR INSCRITOS COM DISPONIBILIDADE FINANCEIRA DE RECURSOS PRÓPRIOS VINCULADOS	
	Inscritos em Exercícios Anteriores	Cancelado em 2016 (f)
RESTOS A PAGAR DE DESPESAS PRÓPRIAS COM AÇÕES E SERVIÇOS PÚBLICOS DE SAÚDE (VII)	0,00	0,00
PARTICIPAÇÃO DAS DESPESAS COM AÇÕES E SERVIÇOS PÚBLICOS DE SAÚDE NA RECEITA DE IMPOSTOS LÍQUIDA E TRANSFERÊNCIAS CONSTITUCIONAIS LEGAIS - LIMITE CONSTITUCIONAL <math>\leq 15\%> ((VI - VII f) / 1)	25,91	




Prefeitura Municipal de Porteiras  
 Relatório Resumido da Execução Orçamentária  
 Demonstrativo da Receita e Despesa com Ações de Serviços Públicos de Saúde  
 Orçamentos Fiscal e da Seguridade Social


Período: Janeiro a Outubro de 2016/Bimestre: Setembro e Outubro

RRRO - ANEXO XII (ADCT, art. 77)

R\$ 1,00

DESPESAS COM SAÚDE (Por Subfunção)	DOTAÇÃO INICIAL	DOTAÇÃO ATUALIZADA	DESPESAS LIQUIDADAS	
			Até o Bimestre	%
Administração Geral	538.010,00	647.010,00	537.054,18	83,00
Atenção Básica	5.791.515,00	6.716.815,00	4.536.430,24	67,53
Assistência Hospitalar e Ambulatorial	2.571.474,00	2.499.674,00	1.752.717,62	70,11
Vigilância Sanitária	224.333,00	248.233,00	166.900,50	67,23
<b>TOTAL</b>	<b>9.125.332,00</b>	<b>10.111.732,00</b>	<b>6.983.102,54</b>	<b>69,15</b>

  
 Manoel Novais Miranda  
 PREFEITO MUNICIPAL

  
 RES PUBLIC-ASSESSORIA E CONSULTORIA S/C LTDA  
 Contador - CRC 015114

  
 FRANCISCO EUBES EVANGELISTA DE CARVALHO  
 CHEFE CONTROLE INTERNO

  
 José Nilson Correia Ursulino  
 SECRETÁRIO DE FINANÇAS

Prefeitura Municipal de Porteiras  
Relatório Resumido da Execução Orçamentária  
Demonstrativo das Parcerias Público-Privadas  
Orçamentos Fiscal e da Seguridade Social

Período: Janeiro a Outubro de 2016/Bimestre: Setembro e Outubro


PREO - ANEXO XIII (Lei nº 11.079, de 30.12.2004, arts. 22, 25 e 28)

R\$ 1,00

ESPECIFICAÇÃO	SALDO TOTAL EM 31 DE DEZEMBRO DO EXERCÍCIO ANTERIOR (a)	REGISTROS EFETUADOS EM 2016		SALDO TOTAL
		No Bimestre	Até o Bimestre (b)	
TOTAL DE ATIVOS	0,00	0,00	0,00	0,00
Direitos Futuros	0,00	0,00	0,00	0,00
Ativos Contabilizados na SPE	0,00	0,00	0,00	0,00
Contrapartida parameter Provisões de PPP	0,00	0,00	0,00	0,00
TOTAL DE PASSIVOS (I)	0,00	0,00	0,00	0,00
Obrigações Não Relacionadas a Serviços	0,00	0,00	0,00	0,00
Contrapartida para Ativos da SPE	0,00	0,00	0,00	0,00
Provisões de PPP	0,00	0,00	0,00	0,00
GARANTIAS DE PPP (II)	0,00	0,00	0,00	0,00
SALDO LÍQUIDO DE PASSIVOS DE PPP (III) = (I - II)	0,00	0,00	0,00	0,00
PASSIVOS CONTINGENTES	0,00	0,00	0,00	0,00
Contraprestações Futuras	0,00	0,00	0,00	0,00
Riscos Não Provisionados	0,00	0,00	0,00	0,00
Outros Passivos Contingentes	0,00	0,00	0,00	0,00
ATIVOS CONTINGENTES	0,00	0,00	0,00	0,00
Serviços Futuros	0,00	0,00	0,00	0,00
Outros Ativos Contingentes	0,00	0,00	0,00	0,00

DESPESAS DE PPP	EXERCÍCIO ANTERIOR	EXERCÍCIO CORRENTE (EC)	<EC+1>	<EC+2>	<EC+3>	<EC+4>	<EC+5>	<EC+6>	<EC+7>	<EC+8>	<EC+9>
Do Ente Federado	0,00	0,00	0,00	0,00	0,00	0,00	0,00	0,00	0,00	0,00	0,00
Das Esfereis Não-Dependentes	0,00	0,00	0,00	0,00	0,00	0,00	0,00	0,00	0,00	0,00	0,00
TOTAL DAS DESPESAS	0,00	0,00	0,00	0,00	0,00	0,00	0,00	0,00	0,00	0,00	0,00
RECEITA CORRENTE LÍQUIDA (RCL)	0,00	0,00	0,00	0,00	0,00	0,00	0,00	0,00	0,00	0,00	0,00
TOTAL DAS DESPESAS / RCL (%)	0,00	0,00	0,00	0,00	0,00	0,00	0,00	0,00	0,00	0,00	0,00

Nota:

  
Manoel Noyais Miranda  
PREFEITO MUNICIPAL

  
RES PUBLIC-ASSESSORIA E CONSULTORIA S/C LTDA  
Contador - CRC 015114

  
FRANCISCO EUDES EVANGELISTA DE CARVALHO  
CHEFE CONTROLE INTERNO

  
José Nilson Correia Ursulino  
SECRETARIO DE FINANÇAS



Prefeitura Municipal de Porteiras  
 Relatório Resumido de Execução Orçamentária  
**Demonstrativo Simplificado do Relatório Resumido da Execução Orçamentária**  
 Orçamento Fiscal e da Seguridade Social  
 Período: Janeiro a Outubro de 2016/Bimestre: Setembro e Outubro

RREO - Anexo XIV (LRF, Art. 52, inciso I, alíneas "a" e "b" do inciso II e §1º)

R\$ 1,00

<b>BALANÇO ORÇAMENTÁRIO</b>	No Bimestre		Até o Bimestre	
<b>RECEITAS</b>				
PREVISÃO INICIAL		42.099.855,76		42.099.855,76
PREVISÃO ATUALIZADA		42.099.855,76		42.099.855,76
RECEITAS REALIZADAS		5.798.931,53		31.746.763,79
DÉFICIT ORÇAMENTÁRIO		0,00		0,00
SALDOS DE EXERCÍCIOS ANTERIORES		0,00		0,00
<b>DESPESAS</b>				
DOTAÇÃO INICIAL		42.099.123,66		42.099.123,66
CRÉDITOS ADICIONAIS		0,00		0,00
DOTAÇÃO ATUALIZADA		42.099.123,66		42.099.123,66
DESPESA EMPENHADA		6.027.555,03		30.002.756,24
DESPESA LIQUIDADADA		7.259.962,39		27.066.009,88
SUPERÁVIT ORÇAMENTÁRIO		4.680.753,91		4.680.753,91
<b>DESPESA POR FUNÇÃO/SUBFUNÇÃO</b>				
		No Bimestre		Até o Bimestre
DESPESAS EMPENHADAS		6.243.297,47		23.975.201,21
DESPESAS LIQUIDADADAS		5.993.990,31		19.806.047,49
<b>RECEITA CORRENTE LÍQUIDA - RCL</b>				Até o Bimestre
RECEITA CORRENTE LÍQUIDA				35.383.368,20
<b>RECEITAS E DESPESAS DOS REGIMES DE PREVIDÊNCIA</b>		No Bimestre		Até o Bimestre
<b>Regime Geral de Previdência Social</b>				
RECEITAS PREVIDENCIÁRIAS REALIZADAS GERAL		0,00		0,00
DESPESAS PREVIDENCIÁRIAS LIQUIDADAS GERAL		0,00		0,00
RESULTADO PREVIDENCIÁRIO GERAL		0,00		0,00
<b>Regime Próprio de Previdência dos Servidores</b>				
RECEITAS PREVIDENCIÁRIAS REALIZADAS RPPS		0,00		0,00
DESPESAS PREVIDENCIÁRIAS LIQUIDADAS RPPS		0,00		0,00
RESULTADO PREVIDENCIÁRIO RPPS		0,00		0,00
<b>RESULTADOS NOMINAL E PRIMÁRIO</b>	Meta Fixada no AMF da LDO (a)	Resultado Apurado Até o Bimestre (b)	% em Relação à Meta (b/a)	
RESULTADO NOMINAL	0,00	-1.130.346,73		0,00
RESULTADO PRIMÁRIO	0,00	1.359.271,73		0,00
<b>RESTOS A PAGAR POR PODER E MINISTÉRIO PÚBLICO</b>	Inscrição	Cancelamento Até o Bimestre	Pagamento Até o Bimestre	Saldo a Pagar
<b>RESTOS A PAGAR PROCESSADOS</b>				
Poder Executivo	466.121,69	0,00	459.109,32	30.262,28
Poder Legislativo	0,00	0,00	0,00	0,00
<b>RESTOS A PAGAR NÃO PROCESSADOS</b>				
Poder Executivo	3.051.178,24	0,00	3.541.733,47	1.572.537,21
Poder Legislativo	0,00	0,00	0,00	0,00
<b>TOTAL</b>	3.517.299,93	0,00	4.000.842,79	1.602.799,49
<b>DESPESAS COM AÇÕES TÍPICAS DE MDE</b>	Valor Apurado Até o Bimestre	Limites Constitucionais Anuais		
		% Mínimo a Aplicar no Exercício	% Aplicado Até o Bimestre	
Mínimo Anual de <18% / 25%> das Receitas de Impostos em	5.632.306,87	25,00		36,11
Mínimo Anual de 60% do FUNDEB na Remuneração do	0,00	60,00		0,00




Prefeitura Municipal de Porteiras  
 Relatório Resumido de Execução Orçamentária  
**Demonstrativo Simplificado do Relatório Resumido da Execução Orçamentária**  
 Orçamento Fiscal e da Seguridade Social  
 Período: Janeiro a Outubro de 2016/Bimestre: Setembro e Outubro


RREO - Anexo XIV (LRF - Art. 52, inciso I, alíneas "a" e "b" do inciso II e 61º)

RS.1.00

DESPESAS COM AÇÕES E SERVIÇOS PÚBLICOS DE SAÚDE	Valor Apurado Até o Bimestre	Limite Constitucional Anual	
		% Mínimo a Aplicar no Exercício	% Aplicado Até o Bimestre
Despesas Próprias com Ações e Serviços Públicos de Saúde	4.040.670,63	15,00	25,91

  
 Manoel Novais Miranda  
 PREFEITO MUNICIPAL

  
 RES PUBLIC-ASSESSORIA E CONSULTORIA S/C LTDA  
 Contador - CRC 015114

  
 FRANCISCO EUDES EVANGELISTA DE CARVALHO  
 CHEFE CONTROLE INTERNO

  
 José Nilson Correia Ursulino  
 SECRETÁRIO DE FINANÇAS



Estado do Ceará  
Prefeitura Municipal de Porteiras  
EDITAL DE PUBLICAÇÃO Nº 2016.11.30-1

O PREFEITO MUNICIPAL do Município de Porteiras - Estado do Ceará, Cidadão Manoel Novais Miranda, em pleno exercício do cargo e no uso competente de suas atribuições, notadamente as conferidas pelo Art. 28, Inciso X, da Constituição do Estado do Ceará, **RESOLVE** publicar mediante afixação nos locais de amplo acesso do público em geral no âmbito do Município de Porteiras/CE, o **RELATÓRIO RESUMIDO DA EXECUÇÃO ORÇAMENTÁRIA - RREO**, atinente ao **5º BIMESTRE** do exercício financeiro de **2016**.

**PUBLIQUE-SE, DIVULGUE-SE, CUMPRA-SE.**


**Paço do Poder Executivo Municipal de Porteiras - Estado do Ceará.  
Em, 30 de Novembro de 2016.**

  
**Manoel Novais Miranda  
PREFEITO MUNICIPAL**

# DECLARAÇÃO

Em cumprimento ao art. 7º da Instrução Normativa do TCM nº 03/2000, **DECLARO**, para fins de prova junto a esse Órgão de Controle Externo, que a Prefeitura Municipal de Porteiras - CE publicou mediante afixação nos locais de amplo acesso público em geral no âmbito do Município de Porteiras e no site [www.porteiras.ce.gov.br](http://www.porteiras.ce.gov.br) o **R.R.E.O. (Relatório Resumido de Execução Orçamentária)** (art. 54 da Lei Complementar nº 101/2000), referente ao **5º BIMESTRE de 2016**, conforme EDITAL DE PUBLICAÇÃO anexo.

**Porteiras - CE, 30 de Novembro de 2016.**

  
Manoel Novais Miranda  
PREFEITO MUNICIPAL