

Prefeitura Municipal de Porteiras
Relatório Resumido de Execução Orçamentária
Balanco Orçamentário

Orçamento Fiscal e da Seguridade Social

Período: Janeiro a Agosto de 2016/Bimestre: Julho e Agosto

RREO - Anexo 1 (LRF, Art. 52, inciso I, alínea "a" e "b" de Inpcsc II e §1º)

Receitas Orçamentárias	Previsão Inicial	Previsão Atualizada (a)	Receitas Realizadas				Saldo (a-c)
			No Bimestre (b)		Até Bimestre (c)		
			(b/a)	(c/a)	(b/a)	(c/a)	
Receitas Orçamentárias							
Receitas (Exceto Intra-Orçamentárias) (I)	42.099.855,76	42.099.855,76	5.755.424,53	13,67	25.947.833,44	61,63	16.152.022,32
Receitas Correntes	36.050.375,16	36.050.375,16	5.755.424,53	15,97	23.480.687,28	65,13	12.569.687,88
Receita Tributária	794.901,86	794.901,86	236.231,74	29,72	724.643,88	91,16	70.257,98
Impostos	787.377,24	787.377,24	235.266,74	29,88	719.395,28	91,37	67.981,96
Taxas	7.524,62	7.524,62	965,00	12,82	5.248,60	69,75	2.276,02
Receitas de Contribuições	178.268,16	178.268,16	40.041,56	22,46	175.685,21	98,55	2.582,95
Contribuição para o Custeio do Serviço de	178.268,16	178.268,16	40.041,56	22,46	175.685,21	98,55	2.582,95
Receita Patrimonial	161.275,73	161.275,73	133.531,28	82,80	464.897,86	288,26	-303.622,13
Receitas de Valores Mobiliários	133.405,28	133.405,28	132.931,28	99,64	462.002,86	346,32	-328.597,58
Outras Receitas Patrimoniais	27.870,45	27.870,45	600,00	2,15	2.895,00	10,39	24.975,45
Transferências Correntes	34.372.366,52	34.372.366,52	5.344.170,38	15,55	22.077.580,12	64,23	12.294.786,40
Transferências Intergovernamentais	28.757.408,03	28.757.408,03	5.311.171,22	18,47	21.979.387,48	76,43	6.778.020,55
Transferências de Convênios	5.614.958,49	5.614.958,49	32.999,16	0,59	98.192,64	1,75	5.516.765,85
Outras Receitas Correntes	543.582,89	543.582,89	1.449,57	0,27	37.880,21	6,97	505.682,68
Multas e Juros de Mora	1.416,00	1.416,00	0,00	0,00	70,57	4,98	1.345,43
Indenizações e Restituições	4.154,48	4.154,48	193,69	4,66	30.593,98	736,41	-26.439,50
Receita da Dívida Ativa	37.992,41	37.992,41	0,00	0,00	560,33	1,47	37.432,08
Receitas Diversas	500.000,00	500.000,00	1.255,88	0,25	6.655,33	1,33	493.344,67
Receitas de Capital	6.049.480,60	6.049.480,60	0,00	0,00	2.467.146,16	40,78	3.582.334,44
Transferências de Capital	6.049.480,60	6.049.480,60	0,00	0,00	2.467.146,16	40,78	3.582.334,44
Transferências Intergovernamentais	0,00	0,00	0,00	0,00	255.000,00	0,00	-255.000,00
Transferências de Convênios	6.049.480,60	6.049.480,60	0,00	0,00	2.212.146,16	36,57	3.837.334,44
Receitas (Intra-Orçamentárias) (II)	0,00	0,00	0,00	0,00	0,00	0,00	0,00
SubTotal das Receitas (III) = (I + II)	42.099.855,76	42.099.855,76	5.755.424,53	13,67	25.947.833,44	61,63	16.152.022,32
Operações de Crédito/Refinanciamento (IV)							
SubTotal com Refinanciamento (V) = (III + IV)	42.099.855,76	42.099.855,76	5.755.424,53	13,67	25.947.833,44	61,63	16.152.022,32
Déficit (VI)							
Total (VII) = (V + VI)	42.099.855,76	42.099.855,76	5.755.424,53		25.947.833,44		

Despesas Orçamentárias	Dotação Inicial (d)	Dotação Atualizada (e)	Despesas Empenhadas (f)		Despesas Liquidadas (h)		Saldo (i) = (e-h)	Despesas em Pagas Até o Bimestre (j)	Inscritas em Restos a Pagar Não Proc. (k)
			Até o Bimestre (f)		Até o Bimestre (h)				
			No Bimestre	Saldo (g) = (e-f)	No Bimestre	Saldo (i) = (e-h)			
Despesas Orçamentárias									
Despesas (Exceto Intra-Orçamentárias) (VIII)	42.094.923,66	42.250.423,66	6.243.297,47	18.275.222,45	5.993.990,31	19.806.047,49	22.444.376,17	19.348.003,25	
DESPESAS CORRENTES	32.742.796,00	34.018.888,00	4.905.580,18	12.687.672,40	5.116.569,71	18.519.143,75	15.499.754,25	18.064.729,51	
PESSOAL E ENCARGOS SOCIAIS	19.734.304,00	19.434.304,00	3.076.831,48	8.066.734,35	3.018.237,30	11.367.569,65	8.066.734,35	11.266.419,43	

Prefeitura Municipal de Porteiras
Relatório Resumido de Execução Orçamentária
Balanco Orçamentário

Orçamento Fiscal e da Seguridade Social
Período: Janeiro a Agosto de 2016/Bimestre: Julho e Agosto

RREO - Anexo 1 (LRF, Art. 52, inciso I, alíneas "a" e "b" do inciso II e §1º)


Despesas Orçamentárias	Dotação Inicial (d)	Dotação Atualizada (e)	Despesas Empenhadas		Saldo (g) = (e-f)	Despesas Liquidadas		Saldo (i) = (e-h)	Despesas Pagas Até o Bimestre (j)	Despesas em Restos a Pagar Não Proc. (k)
			Até o Bimestre (f)			Até o Bimestre (h)				
			No Bimestre	Até o Bimestre		No Bimestre	Até o Bimestre			
OUTRAS DESPESAS CORRENTES	13.008.494,00	14.584.594,00	1.888.748,70	9.963.655,95	4.620.938,05	7.151.574,10	2.098.322,41	7.433.019,90	6.778.310,08	
DESPESAS DE CAPITAL	9.023.899,16	7.903.299,16	1.337.717,29	2.643.975,61	5.259.323,55	1.286.903,74	877.430,60	6.616.395,42	1.283.273,74	
INVESTIMENTOS	8.603.085,00	7.682.485,00	1.337.717,29	2.478.975,61	5.203.509,39	1.165.043,20	845.624,50	6.517.441,60	1.161.413,20	
INVERSÕES FINANCEIRAS	54.350,00	54.350,00	0,00	0,00	54.350,00	0,00	0,00	54.350,00	0,00	
AMORTIZAÇÃO DA DÍVIDA	166.464,16	166.464,16	0,00	165.000,00	1.464,16	121.860,54	31.806,10	44.603,62	121.860,54	
Despesas (Intra-Orçamentárias) (IX)	4.200,00	4.200,00	0,00	0,00	4.200,00	0,00	0,00	4.200,00	0,00	
SubTotal das Despesas (X) = (VIII + IX)	42.099.123,66	42.254.623,66	6.243.297,47	23.975.201,21	18.279.422,45	19.606.047,49	5.993.990,31	22.448.576,17	19.348.003,25	
Amortização da Div./Refinanciamento (XI)										
SubTotal com Refinanciamento (XII) = (X + XI)	42.099.123,66	42.254.623,66	6.243.297,47	23.975.201,21	18.279.422,45	19.606.047,49	5.993.990,31	22.448.576,17	19.348.003,25	
Superávit (XIII)										
Total (XIV) = (XII + XIII)	42.099.123,66	42.254.623,66	6.243.297,47	23.975.201,21	18.279.422,45	19.606.047,49	5.993.990,31	22.448.576,17	19.348.003,25	

Despesas Intra-Orçamentárias	Dotação Inicial (d)	Dotação Atualizada (e)	Despesas Empenhadas		Saldo (g) = (e-f)	Despesas Liquidadas		Saldo (i) = (e-h)	Despesas Pagas Até o Bimestre (j)	Despesas em Restos a Pagar Não Proc. (k)
			Até o Bimestre (f)			Até o Bimestre (h)				
			No Bimestre	Até o Bimestre		No Bimestre	Até o Bimestre			
Despesas Orçamentárias										
Despesas (Intra-Orçamentárias) (IX)	4.200,00	4.200,00	0,00	0,00	4.200,00	0,00	0,00	4.200,00	0,00	
DESPESAS CORRENTES	3.650,00	3.650,00	0,00	0,00	3.650,00	0,00	0,00	3.650,00	0,00	
PESSOAL E ENCARGOS SOCIAIS	3.650,00	3.650,00	0,00	0,00	3.650,00	0,00	0,00	3.650,00	0,00	
DESPESAS DE CAPITAL	550,00	550,00	0,00	0,00	550,00	0,00	0,00	550,00	0,00	
INVESTIMENTOS	550,00	550,00	0,00	0,00	550,00	0,00	0,00	550,00	0,00	

Prefeitura Municipal de Porteiras
Relatório Resumido de Execução Orçamentária
Balanco Orçamentário
Orçamento Fiscal e da Seguridade Social
Período: Janeiro a Agosto de 2016/Bimestre: Julho e Agosto

RREO - Anexo 1 (LRF, Art. 52, inciso I, alíneas "a" e "b" do inciso II e §1º)

Em reais



Mendel Nivalis Miranda
PREFEITO MUNICIPAL



RES PUBLIC-ASSESSORIA E CONSULTORIA S/C LTDA
Contador - CRC 015114



FRANCISCO EUDES EVANGELISTA DE CARVALHO
CHEFE CONTROLE INTERNO



José Nilson Correia Ursulino
SECRETÁRIO DE FINANÇAS

Prefeitura Municipal de Porteiras
 Relatório Resumido de Execução Orçamentária
Demonstrativo da Execução das Despesas por Função/Subfunção
 Orçamento Fiscal e da Seguridade Social
 Período: Janeiro a Agosto de 2016/Bimestre: Julho e Agosto

Função/Subfunção	Dotação Inicial	Dotação Atualizada (a)	Despesas Empenhadas			Despesas Liquidadas			Saldo(e) = (a-d)	Insc. Restos a Pagar Não Processados (f)
			No Bimestre	Até o Bimestre (b)	% (b / total b)	No Bimestre	Até o Bimestre (d)	% (d / total d)		
Despesas (Exceto Intra-Orçamentárias) (i)	42.094.923,66	42.094.923,66	6.047.636,67	17.731.903,74	100,00	24.363.019,92	5.477.326,77	13.812.057,18	100,00	26.282.866,48
Legislativa	1.441.104,16	1.441.104,16	0,00	0,00	0,00	1.441.104,16	0,00	0,00	0,00	1.441.104,16
Ação Legislativa	1.441.104,16	1.441.104,16	0,00	0,00	0,00	1.441.104,16	0,00	0,00	0,00	1.441.104,16
Essencial à Justiça	13.150,00	57.150,00	17.651,48	53.599,02	0,30	3.550,98	10.602,37	27.665,29	0,20	29.264,71
Ação Judiciária	13.150,00	57.150,00	17.651,48	53.599,02	0,30	3.550,98	10.602,37	27.665,29	0,20	29.264,71
Administração	4.896.962,00	5.233.662,00	708.898,20	2.822.513,37	15,92	2.411.148,63	720.853,42	1.998.368,79	14,47	3.235.293,21
Defesa do Interesse Público no Processo	120.365,00	124.585,00	12.537,28	64.670,50	0,36	59.914,50	20.213,10	52.974,75	0,38	71.610,25
Planejamento e Orçamento	1.750.170,00	1.750.170,00	270.534,05	917.092,72	5,17	833.077,26	263.065,16	702.614,13	5,09	1.047.555,87
Administração Geral	2.603.672,00	2.936.172,00	421.946,87	1.733.660,15	9,78	1.202.511,85	400.435,16	1.188.869,91	8,46	1.767.302,09
Administração Financeira	196.150,00	196.150,00	3.600,00	106.810,00	0,60	89.340,00	37.140,00	73.910,00	0,54	122.240,00
Controle Interno	52.810,00	52.810,00	280,00	280,00	0,00	52.530,00	0,00	0,00	0,00	52.810,00
Normalização e Fiscalização	173.775,00	173.775,00	0,00	0,00	0,00	173.775,00	0,00	0,00	0,00	173.775,00
Assistência Social	2.954.969,00	2.949.069,00	224.284,45	758.866,61	4,28	2.190.202,39	257.171,20	600.745,19	4,35	2.346.323,81
Administração Geral	829.692,00	824.692,00	117.369,82	392.363,68	2,21	432.328,32	129.389,86	317.120,64	2,30	507.571,36
Formação de Recursos Humanos	55.700,00	55.700,00	0,00	0,00	0,00	55.700,00	0,00	0,00	0,00	55.700,00
Assistência ao Idoso	14.695,00	14.695,00	0,00	829,29	0,00	13.865,71	0,00	829,29	0,01	13.865,71
Assistência ao Portador de Deficiência	15.370,00	15.370,00	0,00	0,00	0,00	15.370,00	0,00	0,00	0,00	15.370,00
Assistência à Criança e ao Adolescente	189.467,00	202.467,00	0,00	35.686,00	0,20	166.781,00	5.456,00	16.590,00	0,12	185.877,00
Assistência Comunitária	825.995,00	899.995,00	106.914,63	329.997,64	1,86	570.007,36	122.325,34	266.205,26	1,93	633.789,74
Custódia e Reintegração Social	72.040,00	72.040,00	0,00	0,00	0,00	72.040,00	0,00	0,00	0,00	72.040,00
Habituação Urbana	952.010,00	864.110,00	0,00	0,00	0,00	864.110,00	0,00	0,00	0,00	864.110,00
Saúde	9.125.332,00	9.125.332,00	1.480.764,16	4.808.967,09	27,12	4.316.364,91	1.504.901,26	3.976.396,82	28,78	5.148.935,16
Administração Geral	538.010,00	538.010,00	104.593,82	316.953,18	1,79	221.056,82	111.867,26	286.969,76	2,08	251.040,24
Atenção Básica	5.791.515,00	5.972.015,00	919.302,21	3.236.038,95	18,25	2.735.976,05	967.481,09	2.551.442,90	18,47	3.420.572,10
Assistência Hospitalar e Ambulatorial	2.571.474,00	2.387.974,00	428.912,93	1.167.414,05	6,58	1.220.559,95	396.346,56	1.049.423,25	7,60	1.338.550,75
Vigilância Sanitária	224.333,00	227.333,00	27.965,20	66.560,91	0,50	138.772,09	29.206,35	88.560,91	0,64	138.772,09
Educação	16.671.800,00	16.706.300,00	2.311.635,97	7.046.571,45	39,74	9.659.728,55	2.661.633,90	6.316.735,68	45,73	10.389.564,32
Ensino Fundamental	14.748.910,00	14.769.910,00	2.104.039,41	6.500.454,23	36,66	8.269.455,77	2.454.037,34	5.770.618,46	41,78	8.999.291,54
Ensino Superior	20.700,00	20.700,00	0,00	0,00	0,00	20.700,00	0,00	0,00	0,00	20.700,00
Educação Infantil	1.316.345,00	1.323.845,00	113.584,51	280.853,90	1,58	1.042.991,10	113.584,51	280.853,90	2,03	1.042.991,10
Educação de Jovens e Adultos	585.845,00	591.845,00	94.012,05	265.263,32	1,50	326.581,68	94.012,05	265.263,32	1,92	326.581,68
Cultura	45.210,00	10.710,00	0,00	0,00	0,00	10.710,00	0,00	0,00	0,00	10.710,00
Desporto e Rendimento	45.210,00	10.710,00	0,00	0,00	0,00	10.710,00	0,00	0,00	0,00	10.710,00
Urbanismo	2.772.140,00	2.476.840,00	682.848,02	697.464,82	3,93	1.779.375,18	36.745,18	36.745,18	0,27	2.440.094,82
Administração Geral	30.720,00	30.720,00	0,00	0,00	0,00	30.720,00	0,00	0,00	0,00	30.720,00
Infra-Estrutura Urbana	2.636.680,00	2.343.380,00	665.688,38	680.315,18	3,84	1.663.064,82	19.595,54	19.595,54	0,14	2.323.784,46

RREO - Anexo 2 (LRF, Art. 52, inciso II, alínea "c")

Prefeitura Municipal de Porteiras
 Relatório Resumido de Execução Orçamentária
Demonstrativo da Execução das Despesas por Função/Subfunção
 Orçamento Fiscal e da Seguridade Social
 Período: Janeiro a Agosto de 2016/Bimestre: Julho e Agosto

RREO - Anexo 2 (LRF, Art. 52, inciso II, alínea "e")

Função/Subfunção	Dotação Inicial	Dotação Atualizada (a)	Despesas Empenhadas		Despesas Liquidadas		Saldo(c) = (a-b)	%	Saldo(e) = (a-d)	Insc. Restos a Pagar Não Processados (f)	
			No Bimestre	Até o Bimestre (b)	No Bimestre	Até o Bimestre (d)					%
Recursos Hídricos	102.740,00	102.740,00	17.149,64	17.149,64	17.149,64	17.149,64	0,12	85.590,36	85.590,36		
Habitação	831.880,00	742.380,00	0,00	0,00	0,00	0,00	0,00	742.380,00	742.380,00		
Habitação Rural	380.550,00	291.050,00	0,00	0,00	0,00	0,00	0,00	291.050,00	291.050,00		
Habitação Urbana	451.330,00	451.330,00	0,00	0,00	0,00	0,00	0,00	451.330,00	451.330,00		
Saneamento	284.750,00	284.750,00	146.015,11	146.015,11	146.015,11	146.015,11	0,52	138.734,89	284.750,00		
Saneamento Básico Rural	101.700,00	101.700,00	0,00	0,00	0,00	0,00	0,00	101.700,00	101.700,00		
Saneamento Básico Urbano	183.050,00	183.050,00	146.015,11	146.015,11	146.015,11	146.015,11	0,82	37.034,89	183.050,00		
Gestão Ambiental	1.818.270,00	1.818.270,00	368.236,14	1.078.343,08	368.236,14	1.078.343,08	6,08	739.926,92	1.062.713,06		
Serviços Urbanos	1.818.270,00	1.818.270,00	368.236,14	1.078.343,08	368.236,14	1.078.343,08	6,08	739.926,92	1.062.713,06		
Agricultura	17.430,00	27.430,00	-994,86	10.367,66	10.367,66	10.367,66	0,06	15.462,34	20.308,14		
Administração Geral	1.200,00	1.200,00	0,00	0,00	0,00	0,00	0,00	1.200,00	1.200,00		
Abastecimento	3.350,00	13.350,00	-994,86	10.967,66	10.967,66	10.967,66	0,06	2.382,34	6.228,14		
Irrigação	1.000,00	1.000,00	0,00	0,00	0,00	0,00	0,00	1.000,00	1.000,00		
Promoção da Produção Agropecuária	9.180,00	9.180,00	0,00	0,00	0,00	0,00	0,00	9.180,00	9.180,00		
Defesa Agropecuária	2.350,00	2.350,00	0,00	0,00	0,00	0,00	0,00	2.350,00	2.350,00		
Promoção Comercial	350,00	350,00	0,00	0,00	0,00	0,00	0,00	350,00	350,00		
Energia	75.900,00	75.900,00	0,00	0,00	0,00	0,00	0,00	75.900,00	75.900,00		
Energia Elétrica	75.900,00	75.900,00	0,00	0,00	0,00	0,00	0,00	75.900,00	75.900,00		
Transporte	553.150,00	553.150,00	108.300,00	108.595,53	108.300,00	108.595,53	0,61	444.554,47	552.854,47		
Transporte Rodoviário	553.150,00	553.150,00	108.300,00	108.595,53	108.300,00	108.595,53	0,61	444.554,47	552.854,47		
Desporto e Lazer	63.400,00	63.400,00	0,00	0,00	0,00	0,00	0,00	63.400,00	63.400,00		
Desporto Comunitário	63.400,00	63.400,00	0,00	0,00	0,00	0,00	0,00	63.400,00	63.400,00		
Encargos Especiais	201.250,00	201.250,00	0,00	200.000,00	0,00	200.000,00	1,13	1.250,00	89.044,10		
Serviço de Dívida Interna	165.400,00	165.400,00	0,00	165.000,00	0,00	165.000,00	0,93	400,00	75.345,56		
Outros Encargos Especiais	35.850,00	35.850,00	0,00	35.000,00	0,00	35.000,00	0,20	850,00	13.698,54		
Reserva de Contingência	328.226,50	328.226,50	0,00	0,00	0,00	0,00	0,00	328.226,50	328.226,50		
Reserva de Contingência	328.226,50	328.226,50	0,00	0,00	0,00	0,00	0,00	328.226,50	328.226,50		
Despesas (Intra-Orçamentárias) (II)	4.200,00	4.200,00	0,00	0,00	0,00	0,00	0,00	4.200,00	4.200,00		
Total (III) (I + II)	42.099.123,66	42.099.123,66	6.047.638,67	17.731.903,74	6.047.638,67	17.731.903,74	100,00	24.367.219,92	28.287.066,48		

Prefeitura Municipal de Porteiras
Relatório Resumido de Execução Orçamentária
Demonstrativo da Execução das Despesas por Função/Subfunção
Orçamento Fiscal e da Seguridade Social
Período: Janeiro a Agosto de 2016/Bimestre: Julho e Agosto

RREC - Anexo 2 (LRF, Art. 52, inciso II, alínea "c")

Em reais



Manoel Nivalis Miranda
PREFEITO MUNICIPAL



FRANCISCO EUDES EVANGELISTA DE CARVALHO
CHEFE CONTROLE INTERNO



RES PUBLIC-ASSESSORIA E CONSULTORIA S/C LTDA
Contador - CRC 015114



José Nilson Correia Ursulino
SECRETARIO DE FINANÇAS

Prefeitura Municipal de Porteiras
Relatório Resumido de Execução Orçamentária
Demonstrativo da Receita Corrente Líquida
Orçamento Fiscal e da Seguridade Social
Período: Janeiro a Agosto de 2016/Bimestre: Julho e Agosto

RREO - Anexo 3 (LRF, Art. 53 - Inciso I)

Especificação	Evolução da Receita Realizada nos Últimos 12 Meses												Total (Últimos 12 Meses)	P-revisão Atualizado do Exercício
	Setembro/2015	Outubro/2015	Novembro/2015	Dezembro/2015	Janeiro/2016	Fevereiro/2016	Março/2016	Abril/2016	Maior/2016	Junho/2016	Julho/2016	Agosto/2016		
Receitas Correntes (I)	2.609.692,75	3.032.285,74	3.065.298,59	3.714.996,93	3.729.279,82	3.130.297,72	2.948.449,84	2.609.121,61	3.901.731,01	3.317.889,22	3.367.698,42	2.885.784,10	38.183.782,55	36.060.375,16
Receita Tributária	80.394,93	106.704,35	165.599,49	138.997,71	66.583,78	90.805,50	87.874,39	87.378,64	113.622,67	72.042,31	176.641,88	56.289,86	1.247.250,42	784.901,86
IPTU	74,91	196,20	37,57	26,60	0,00	0,00	2.360,00	1.596,98	975,65	805,48	127,55	63,77	6.078,80	6.571,24
ISS	34.334,33	63.620,84	123.578,23	130.597,51	14.600,51	19.325,90	50.037,34	38.695,51	63.621,90	21.100,55	127.689,55	12.579,73	690.176,30	282.803,00
ITBI	600,00	100,00	3,00	0,00	1.209,40	0,00	70,00	390,00	109,00	386,00	0,00	120,00	3.144,40	6.350,00
IRRF	44.343,19	42.176,51	41.584,69	48.831,86	29.584,82	40.108,00	44.879,05	46.101,57	48.593,12	45.490,27	43.711,73	45.972,36	540.294,02	491.653,00
Outras Receitas Tributárias	812,50	608,00	413,00	479,00	1.217,00	974,00	528,00	432,80	644,00	516,00	418,00	549,00	7.587,10	7.524,62
Receita de Contribuições	19.894,06	18.523,71	0,00	24.769,87	27.068,31	0,00	23.209,89	39.936,49	22.619,30	22.827,50	20.049,29	19.962,27	236.872,85	178.268,18
Receita Patrimonial	40.407,91	53.129,61	34.135,52	40.475,82	33.518,37	48.086,21	61.965,99	56.111,02	63.235,15	57.481,84	66.699,02	80.832,26	633.046,72	1.611.275,73
Receita Agropecuária	0,00	0,00	0,00	0,00	0,00	0,00	0,00	0,00	0,00	0,00	0,00	0,00	0,00	0,00
Receita Industrial	0,00	0,00	0,00	0,00	0,00	0,00	0,00	0,00	0,00	0,00	0,00	0,00	0,00	0,00
Receita de Serviços	0,00	0,00	0,00	0,00	0,00	0,00	0,00	0,00	0,00	0,00	0,00	0,00	0,00	0,00
Transferências Correntes	2.465.521,13	2.850.203,32	2.829.592,52	3.747.171,02	3.803.649,19	3.018.261,97	2.765.118,15	2.694.240,55	3.900.618,58	3.154.476,37	3.133.241,99	2.716.366,36	55.878.996,87	34.372.368,62
Cota-Parte do FPM	768.984,50	883.850,15	875.354,63	1.121.545,90	1.064.618,12	1.332.745,47	809.534,39	692.892,54	1.279.709,90	1.057.247,70	1.172.347,30	950.567,30	12.348.986,90	10.586.695,84
Cota-Parte do ICMS	590.067,29	519.052,82	542.419,52	574.513,95	420.627,50	237.714,45	593.374,78	394.670,02	363.594,84	390.408,46	381.785,67	401.200,88	5.271.386,13	2.769.648,49
Cota-Parte do IPVA	9.035,31	5.832,57	7.789,54	6.082,37	33.612,64	50.909,88	50.505,03	36.830,84	30.310,31	16.950,02	12.832,70	11.863,83	274.574,95	70.817,12
Cota-Parte do ITR	129,95	960,98	981,88	0,00	0,00	0,00	12,62	0,00	95,04	14,96	61,64	20,83	2.218,51	602,88
Transferências de LC 87/1996	1.754,13	1.754,13	1.754,13	1.754,13	1.255,33	1.255,33	1.255,33	1.255,33	1.255,33	1.255,33	1.255,33	1.255,33	17.059,16	4.833,64
Transferência do FUNDEB	0,00	0,00	0,00	0,00	0,00	0,00	0,00	0,00	0,00	0,00	0,00	0,00	0,00	0,00
Outras Transferências Correntes	1.135.529,95	1.456.732,86	1.300.304,02	1.745.174,87	2.063.537,60	1.365.566,83	1.400.434,00	1.329.391,92	1.804.052,13	1.696.802,50	1.564.679,25	1.351.628,26	18.095.946,92	20.919.698,55
Outras Receitas Correntes	3.504,72	3.724,55	6.921,06	32.512,85	435,22	2.264,04	293,32	31.281,91	1.044,31	1.080,84	166,24	1.283,33	84.049,06	543.592,89
Deduções (II)	265.998,18	278.264,08	305.655,63	340.759,22	304.422,28	324.534,98	272.839,39	273.011,71	339.373,23	291.174,76	332.506,42	272.951,57	3.501.956,47	3.358.406,90
Contribuição Servidor para o Plano de Previdência	0,00	0,00	0,00	0,00	0,00	0,00	0,00	0,00	0,00	0,00	0,00	0,00	0,00	0,00
Comparações Fanc. entre Regimes Previdenciários	0,00	0,00	0,00	0,00	0,00	0,00	0,00	0,00	0,00	0,00	0,00	0,00	0,00	0,00
Dedução da Receita para Formação do FUNDEB	265.998,18	278.264,08	305.655,63	340.759,22	304.422,28	324.534,98	272.839,39	273.011,71	339.373,23	291.174,76	332.506,42	272.951,57	3.501.956,47	3.358.406,90
Receita Corrente Líquida (III) = (I - II)	2.343.694,57	2.753.961,66	2.729.592,96	3.374.237,71	3.419.857,54	2.805.762,74	2.675.613,45	2.636.109,90	3.162.357,78	3.026.714,44	3.164.692,00	2.560.832,63	34.662.24,06	32.693.988,26

Prefeitura Municipal de Porteiras
Relatório Resumido de Execução Orçamentária
Demonstrativo da Receita Corrente Líquida
Orçamento Fiscal e da Seguridade Social
Período: Janeiro a Agosto de 2016/Bimestre: Julho e Agosto


RREO - Anexo 3 (LRF, Art. 53, inciso I)

Em reais



Manoel Kovais Miranda
PREFEITO MUNICIPAL

RES PUBLIC-ASSESSORIA E CONSULTORIA S/C LTDA
Contador - CRC 015114

FRANCISCO EUIDES EVANGELISTA DE CARVALHO
CHEFE CONTROLE INTERNO

Jose Nilson Correia Ursulino
SECRETARIO DE FINANÇAS

Prefeitura Municipal de Porteiras
 Relatório Resumido de Execução Orçamentária
Demonstrativo do Resultado Nominal
 Orçamento Fiscal e da Seguridade Social
 Período: Janeiro a Agosto de 2016/Bimestre: Julho e Agosto


RREO - Anexo 5 (LRF, Art. 53, Inciso III)

	SALDO			Em reais
	Em 31/Dez/2015 (a)	Em Junho (b)	Em Agosto (c)	
DÍVIDA FISCAL LÍQUIDA				
DÍVIDA CONSOLIDADA (I)	3.765.767,90	3.675.713,46	3.643.907,36	
DEDUÇÕES (II)	2.763.572,80	7074460,80	5.100.337,22	
Disponibilidade de Caixa Bruta	4.428.257,40	8.320.685,93	6.314.912,50	
Demais Haveres Financeiros				
(-) Restos a Pagar Processados (Exceto Precatórios)	1.664.684,60	1.246.225,13	1.214.575,28	
DÍVIDA CONSOLIDADA LÍQUIDA (III) = (I - II)	1.002.195,10	-3.398.747,34	-1.456.429,86	
RECEITAS DE PRIVATIZAÇÕES (IV)				
PASSIVOS RECONHECIDOS (V)				
DÍVIDA FISCAL LÍQUIDA (VI) = (III + IV - V)	1.002.195,10	-3.398.747,34	-1.456.429,86	
RESULTADO NOMINAL				
	PERÍODO DE REFERÊNCIA			
	No Bimestre (c-b)	Até o Bimestre (c-a)		
DÍVIDA CONSOLIDADA (I)	1.942.317,48	-2.458.624,96		
DISCRIMINAÇÃO DA META FISCAL				
VALOR CORRENTE				
META DE RESULTADO NOMINAL FIXADA NO ANEXO DE METAS FISCAIS DA LDO PARA O EXERCÍCIO DE REFERÊNCIA				
0,00				
REGIME PREVIDENCIÁRIO				
DÍVIDA FISCAL LÍQUIDA PREVIDENCIÁRIA				
	SALDO			
	Em 31/Dez/2015	Em Junho	Em Agosto	
DÍVIDA CONSOLIDADA PREVIDENCIÁRIA (VII)	0,00	0,00	0,00	
Passivo Atuarial				
Demais Dívidas				
DEDUÇÕES (II)	0,00	0,00	0,00	
Disponibilidade de Caixa Bruta	0,00	0,00	0,00	
Investimentos				





Prefeitura Municipal de Porteiras
 Relatório Resumido de Execução Orçamentária
Demonstrativo do Resultado Nominal
 Orçamento Fiscal e da Seguridade Social
 Período: Janeiro a Agosto de 2016/Bimestre: Julho e Agosto

				Em reais
RREO - Anexo 5-LRF, Art. 53, inciso III) - Demais Haveres Financeiros (-) Restos a Pagar Processados DÍVIDA CONSOLIDADA LÍQUIDA (VIII) PREVIDENCIÁRIA (IX) = (VII - VIII) PASSIVOS RECONHECIDOS (X) DÍVIDA FISCAL LÍQUIDA PREVIDENCIÁRIA (XI)=(IX-X)	0,00	0,00	0,00	0,00
	0,00	0,00	0,00	0,00
	0,00	0,00	0,00	-1.456.429,86


 Manoel Novais Miranda
 PREFEITO MUNICIPAL


 RES PUBLIC-ASSESSORIA E CONSULTORIA S/C LTDA
 Contador - CRC 015114




 FRANCISCO EUDES EVANGELISTA DE CARVALHO
 CHEFE CONTROLE INTERNO


 Jose Nilson Correia Ursulino
 SECRETARIO DE FINANÇAS

Prefeitura Municipal de Porteiras
 Relatório Resumido de Execução Orçamentária
Demonstrativo do Resultado Primário
 Orçamento Fiscal e da Seguridade Social
 Período: Janeiro a Agosto de 2016/Bimestre: Julho e Agosto

RREO - Anexo 6 (LRF, Art. 53, inciso III)

	Previsão Atualizada	Receitas Realizadas		Em reais
		Até o Bimestre 2016	Até o Bimestre 2015	
Receitas Primárias				
Receitas Primárias Correntes (I)	35.916.969,88	23.018.684,42	25.091.073,54	
Receitas Tributárias	794.901,86	724.643,88	655.571,72	
IPTU	6.571,24	5.737,32	6.335,16	
ISS	282.803,00	348.045,59	309.918,57	
ITBI	6.350,00	2.244,40	6.840,00	
IRRF	491.653,00	363.367,97	326.979,99	
Outras Receitas Tributárias	7.524,62	5.248,60	5.698,00	
Receitas de Contribuições	178.268,16	175.685,21	151.800,64	
Receitas Previdenciárias	0,00	0,00	0,00	
Outras Receitas de Contribuições	178.268,16	175.685,21	151.800,64	
Receita Patrimonial Líquida	27.870,45	2.895,00	0,00	
Receita Patrimonial	161.275,73	484.897,86	389.948,83	
(-) Aplicações Financeiras	133.405,28	482.002,86	389.948,83	
Transferências Correntes	34.372.366,52	22.077.580,12	24.121.447,21	
Cota-Parte do FPM	10.586.595,84	6.984.486,85	8.457.409,46	
Cota-Parte do ICMS	2.759.648,49	2.480.187,58	3.967.384,14	
Cota-Parte do IPVA	70.917,12	196.636,28	220.810,20	
Convênios	5.614.958,49	98.192,64	120.593,47	
Outras Transferências Correntes	15.340.246,58	12.336.076,77	11.355.249,94	
Demais Receitas Correntes	543.562,89	37.880,21	162.254,27	
Divida Ativa	37.992,41	560,33	60.039,03	
Diversas Receitas Correntes	505.570,48	37.319,88	102.215,24	
Receitas de Capital (II)	6.049.480,60	2.467.146,16	2.025.403,91	
Operações de Crédito (III)	0,00	0,00	0,00	
Amortização de Empréstimos (IV)	0,00	0,00	0,00	
Alienação de Bens (V)	0,00	0,00	0,00	
Transferências de Capital	6.049.480,60	2.467.146,16	2.025.403,91	
Convênios	0,00	255.000,00	458.808,69	
Outras Transferências de Capital	0,00	0,00	0,00	
Outras Receitas de Capital	6.049.480,60	2.467.146,16	2.025.403,91	
Receitas Primárias de Capital (VI) = (II - III - IV - V)	6.049.480,60	2.467.146,16	2.025.403,91	
Receita Primária Total (VII) = (I + VI)	41.966.450,48	25.485.830,58	27.116.477,75	


Prefeitura Municipal de Porteiras
 Relatório Resumido de Execução Orçamentária
 Demonstrativo do Resultado Primário
 Orçamento Fiscal e da Seguridade Social
 Período: Janeiro a Agosto de 2016/Bimestre: Julho e Agosto

RREO - Anexo 6 (LRF, Art. 53, Inciso III)

Despesas Primárias	Dotação Atualizada	Despesas Empenhadas		Despesas Liquidadas		Insc. Restos a Pagar N.º Proc.		Em reais
		Até o Bimestre 2016	Até o Bimestre 2015	Até o Bimestre 2016	Até o Bimestre 2015	Em 2016	Em 2015	
Despesas Primárias								
Despesas Correntes (VIII)	34.022.548,00	21.331.225,60	20.519.916,84	18.519.143,75	18.248.678,16			
Pessoal e Encargos Sociais	19.437.954,00	11.367.569,85	11.628.248,49	11.367.569,65	11.628.248,49			
Juros e Encargos da Dívida (IX)	0,00	0,00	0,00	0,00	0,00			
Outras Despesas Correntes	14.584.594,00	9.963.655,95	8.891.668,35	7.151.574,10	6.620.429,67			
Despesas Primárias Correntes (X) = (VIII - IX)	34.022.548,00	21.331.225,60	20.519.916,84	18.519.143,75	18.248.678,16			
Despesas de Capital (XI)	7.903.649,16	2.643.975,61	5.634.273,55	1.286.903,74	2.268.787,44			
Investimentos	7.683.035,00	2.478.975,61	5.476.682,54	1.165.043,20	2.159.330,82			
Inversões Financeiras	54.350,00	0,00	0,00	0,00	0,00			
Concessão de Empréstimo (XII)								
Aquisição de Título de Capital Já Integralizado (XIII)								
Demais Inversões Financeiras	54.350,00	0,00	0,00	0,00	0,00			
Amortização da Dívida (XIV)	166.484,18	165.000,00	157.591,01	121.860,54	109.456,62			
Despesas Primárias de Capital (XV) = (XI - XII - XIII - XIV)	7.737.385,00	2.478.975,61	5.476.682,54	1.165.043,20	2.159.330,82			
Reserva de Contingência (XVI)	328.226,50							
Reserva do RPPS (XVII)	0,00							
Despesas Primária Total (XVIII) = (X + XV + XVI + XVII)	42.088.159,50	23.810.201,21	25.996.599,35	19.684.186,95	20.408.008,98			
Resultado Primário (XIX) = (VII - XVIII)	-121.709,02	1.675.629,37	1.119.878,37					
Saldo de Exercícios Anteriores								
Discriminação da Meta Fiscal								
Meta de Resultado Primário Fixada no Anexo de Metas Fiscais da LDO P/ O Exercício de Referência						Valor Corrente		0,00

Prefeitura Municipal de Porteiras
Relatório Resumido de Execução Orçamentária
Demonstrativo do Resultado Primário
Orçamento Fiscal e da Seguridade Social
Período: Janeiro a Agosto de 2016/Bimestre: Julho e Agosto

RREO - Anexo 6 (LRF - Art. 53, Inciso III)

Em reais




Manoel Abiatis Miranda
PREFEITO MUNICIPAL



RES PUBLIC-ASSESSORIA E CONSULTORIA S/C LTDA
Contador - CRC 0151114



FRANCISCO EDES EVANGELISTA DE CARVALHO
CHEFE CONTROLE INTERNO



José Nilson Correia Ursulino
SECRETARIO DE FINANÇAS

RREO - Anexo VI (LRF, Art. 52, inciso I, alíneas "a" e "b" do inciso II e §1º)




Manoel Novais Miranda
PREFEITO MUNICIPAL



FRANCISCO EUDES EVANGELISTA DE CARVALHO
CHEFE CONTROLE INTERNO



RES PUBLIC-ASSESSORIA E CONSULTORIA S/C LTDA
Contador - CRC 015114



José Nilson Correia Ursulino
SECRETARIO DE FINANÇAS

Prefeitura Municipal de Porteiras
Relatório Resumido da Execução Orçamentária
Demonstrativo das Receitas e Despesas com Manutenção e Desenvolvimento do Ensino - MDE
Orçamentos Fiscal e da Seguridade Social
Período: Janeiro a Agosto de 2016/Bimestre: Julho e Agosto

RREO - ANEXO VIII (LDB art. 72)

R\$ 1,00

RECEITAS DO ENSINO					
RECEITA RESULTANTE DE IMPOSTOS (caput do art. 212 da Constituição)	PREVISÃO INICIAL	PREVISÃO ATUALIZADA	RECEITAS REALIZADAS		
			No Bimestre	Até o Bimestre	%
1 - RECEITAS DE IMPOSTOS	804.103,92	804.103,92	235.266,74	720.026,18	89,54
Imposto sobre a Propriedade Predial e Territorial Urbana	6.571,24	6.571,24	196,32	5.737,32	87,30
IRRF SOBRE GASTOS COM PESSOAL	314.456,00	314.456,00	81.919,40	313.025,32	99,54
Imposto de Renda Retido nas Fontes sobre Outros Rendimentos	177.197,00	177.197,00	12.764,74	50.342,65	28,41
Imposto sobre Transmissão "Inter Vivos" de Bens Imóveis e de Direitos Reais sobre Im	6.350,00	6.350,00	120,00	2.244,40	35,34
IMPOSTO SOBRE SERVIÇO - SIMPLES NACIONAL	270.254,40	270.254,40	8.546,65	44.414,73	16,43
ISS DE PESSOA JURÍDICA - ARRECADÇÃO DO SIMPLES NACIONAL	12.548,60	12.548,60	131.719,63	303.630,86	2.419,63
Multas e Juros de Mora da Dívida Ativa do Imposto sobre a Propriedade Predial e Territ	816,00	816,00	0,00	70,57	8,64
Receita da Dívida Ativa do Imposto sobre a Propriedade Predial e Territorial Urbana - II	15.910,68	15.910,68	0,00	560,33	3,52
2 - RECEITAS DE TRANSFERÊNCIAS CONSTITUCIONAIS LEGAIS	18.782.033,28	18.782.033,28	2.934.838,26	11.967.760,18	71,31
Cota-Parte do Fundo de Participação dos Municípios - Cota Mensal	13.233.244,80	13.233.244,80	2.122.934,60	8.629.150,72	65,20
Cota-Parte do Imposto Sobre a Propriedade Territorial Rural	753,60	753,60	82,67	165,99	22,02
Transferência Financeira do ICMS - Desoneração - L.C. Nº 87/96	6.167,36	6.167,36	2.510,66	10.042,64	162,83
Cota-Parte do ICMS	3.449.560,61	3.449.560,61	782.966,40	3.075.234,45	89,14
Cota-Parte do IPVA	88.646,40	88.646,40	24.626,53	245.795,26	277,27
Cota-Parte do IPI sobre Exportação	3.680,49	3.680,49	1.717,40	7.371,12	201,36
3 - TOTAL DAS RECEITAS DE IMPOSTOS (1 + 2)	17.586.137,18	17.586.137,18	3.170.105,00	12.687.786,36	0,00
RECEITAS ADICIONAIS PARA FINANCIAMENTO DO ENSINO					
RECEITAS ADICIONAIS PARA FINANCIAMENTO DO ENSINO	PREVISÃO INICIAL	PREVISÃO ATUALIZADA	RECEITAS REALIZADAS		
			No Bimestre	Até o Bimestre	%
4 - RECEITAS DA APLICAÇÃO FINANCEIRA DE OUTROS RECURSOS VINCULADOS /	0,00	0,00	0,00	0,00	0,00
5 - RECEITA DE TRANSFERÊNCIAS DO FNDE	1.493.285,18	1.493.285,18	445.126,32	1.344.654,02	90,04
Transferências do Salário-Educação	396.340,80	396.340,80	98.812,48	395.780,49	99,85
Transferências Diretas do FNDE referentes ao Programa Nacional de Alimentação Esc	152.404,80	152.404,80	26.940,00	102.456,00	67,22
FNDE - PNAC	108.158,40	108.158,40	16.780,00	58.580,00	54,14
FNDE - PNAEQ	18.000,00	18.000,00	7.312,00	24.692,00	137,17
FNDE PNAE EJA	44.981,76	44.981,76	8.576,00	29.004,00	64,47
FNDE PNAE PRE ESCOLAR	54.508,80	54.508,80	9.080,00	31.630,00	58,02
Transferências Diretas do FNDE referentes ao Programa Nacional de Apoio ao Transp	198.199,00	198.199,00	43.273,84	157.021,92	79,22
Outras Transferências do FNDE	520.691,62	520.691,62	234.372,00	545.509,61	104,76
6 - RECEITA DE TRANSFERÊNCIA DE CONVÊNIOS	0,00	0,00	0,00	0,00	0,00
8 - OUTRAS RECEITAS PARA FINANCIAMENTO DO ENSINO	0,00	0,00	0,00	0,00	0,00
9 - TOTAL DAS RECEITAS PARA FINANCIAMENTO DO ENSINO (4 + 5 + 6 + 7 + 8)	1.493.285,18	1.493.285,18	445.126,32	1.344.654,02	90,04
FUNDEB					
RECEITA RESULTANTE DE IMPOSTOS (caput do art. 212 da Constituição)	PREVISÃO INICIAL	PREVISÃO ATUALIZADA	RECEITAS REALIZADAS		
			No Bimestre	Até o Bimestre	%
10 - RECEITAS DESTINADAS AO FUNDEB	3.355.674,55	3.355.674,55	505.457,99	2.310.911,36	68,86
Dedução FUNDEB - <Cota-Parte do FPM>	2.648.648,96	2.648.648,96	343.420,81	1.644.663,87	62,14
Dedução FUNDEB - <Cota-Parte do ITR>	150,72	150,72	16,51	33,16	22,00
Dedução FUNDEB - <Cota-Parte ICMS L.C.>	1.233,47	1.233,47	502,12	2.008,48	162,83
Dedução FUNDEB - <Cota-Parte do ICMS>	689.912,12	689.912,12	156.593,26	615.046,87	89,14
Dedução FUNDEB - <Cota-Parte do IPVA>	17.729,28	17.729,28	4.925,29	49.158,98	277,27
11 - RECEITAS RECEBIDAS PELO FUNDEB	7.808.249,80	7.808.249,80	1.797.611,03	8.488.481,85	108,71
11.1 - Transferências de Recursos do FUNDEB	4.519.173,80	4.519.173,80	1.336.720,71	5.966.282,30	132,02
11.2 - Complementação da União ao FUNDEB	3.222.576,00	3.222.576,00	409.406,26	2.357.633,34	73,15

Prefeitura Municipal de Porteiras
Relatório Resumido da Execução Orçamentária

Demonstrativo das Receitas e Despesas com Manutenção e Desenvolvimento do Ensino - MDE


Orçamentos Fiscal e da Seguridade Social


Período: Janeiro a Agosto de 2016/Bimestre: Julho e Agosto

RRFO - ANEXO VIII (LDB art. 72)


R\$ 1,00

FUNDEB					
RECEITA RESULTANTE DE IMPOSTOS (caput do art. 212 da Constituição)	PREVISÃO INICIAL	PREVISÃO ATUALIZADA	RECEITAS REALIZADAS		
			No Bimestre	Até o Bimestre	%
11.3 - Receita de Aplicação Financeira dos Recursos do FUNDEB	66.500,00	66.500,00	51.484,06	164.566,21	247,46
12 - RESULTADOS DAS TRANSFERÊNCIAS DO FUNDEB (11.1 - 10)	1.163.499,25	1.163.499,25	831.262,72	3.655.370,94	314,17
Acréscimo Resultante das Transferência do FUNDEB					


Manoel Moisés Miranda
PREFEITO MUNICIPAL


RES PUBLIC-ASSESSORIA E CONSULTORIA S/C LTDA
Contador - CRC 015114


FRANCISCO EUDES EVANGELISTA DE CARVALHO
CHEFE CONTROLE INTERNO


José Nilson Correia Ursulino
SECRETÁRIO DE FINANÇAS

Prefeitura Municipal de Porteiras
Relatório Resumido da Execução Orçamentária

Demonstrativo das Receitas e Despesas com Manutenção e Desenvolvimento do Ensino - MDE

Orçamentos Fiscal e da Seguridade Social

Período: Janeiro a Agosto de 2016/Bimestre: Julho e Agosto

RREC - ANEXO VIII (LDB, art. 72)

R\$ 1,00

DESPESAS DO FUNDEB	DOTAÇÃO INICIAL	DOTAÇÃO ATUALIZADA	DESPESAS LIQUIDADAS		
			No Bimestre	Até o Bimestre	%
13 - PAGAMENTO DOS PROFISSIONAIS DO MAGISTÉRIO	16.068.905,00	16.117.705,00	1.125.936,97	4.038.903,00	47,58
13.1 - Com Educação Infantil	1.316.345,00	1.313.845,00	72.240,07	217.601,86	16,56
13.2 - Com Ensino Fundamental	14.752.560,00	14.803.860,00	1.053.696,90	3.821.301,14	25,81
13.3 - Com Educação Básica	0,00	0,00	0,00	0,00	0,00
14 - OUTRAS DESPESAS	16.068.905,00	16.117.705,00	0,00	0,00	0,00
14.1 - Com Educação Infantil	1.316.345,00	1.313.845,00	0,00	0,00	0,00
14.2 - Com Ensino Fundamental	14.752.560,00	14.803.860,00	366.531,82	1.402.651,34	9,47
14.3 - Com Educação Básica	0,00	0,00	0,00	0,00	0,00
15 - TOTAL DAS DESPESAS DO FUNDEB (13 + 14)	32.137.810,00	32.235.410,00	1.492.468,59	5.441.554,34	16,88

DEDUÇÕES PARA FINS DE LIMITE DO FUNDEB PARA PAGAMENTO DOS PROFISSIONAIS DO MAGISTÉRIO	VALOR
16 - RESTOS A PAGAR INSCRITOS NO EXERCÍCIO SEM DISPONIBILIDADE FINANCEIRA DE RECURSOS DO FUNDEB	286.415,56
17 - DESPESAS CUSTEADAS COM O SUPERÁVIT FINANCEIRO DO EXERCÍCIO ANTERIOR DO FUNDEB	0,00
18 - TOTAL DAS DEDUÇÕES CONSIDERADAS PARA FINS DE LIMITE DO FUNDEB (16 + 17)	286.415,56
19 - MÍNIMO DE 60% NA REMUNERAÇÃO DO MAGISTÉRIO COM EDUCAÇÃO INFANTIL E ENSINO FUNDAMENTAL (13 / 11) x 100) %	47,58

CONTROLE DA UTILIZAÇÃO DE RECURSOS NO EXERCÍCIO SUBSEQUENTE	VALOR
20 - RECURSOS RECEBIDOS DO FUNDEB EM [EXERCÍCIO_ ANTERIOR] QUE NÃO FORAM UTILIZADOS	0,00
21 - DESPESAS CUSTEADAS COM O SALDO DO ITEM 20 ATÉ O 1º TRIMESTRE DE [EXERCÍCIO]	0,00

MANUTENÇÃO E DESENVOLVIMENTO DO ENSINO - DESPESAS CUSTEADAS COM A RECEITA RESULTANTE DE IMPOSTOS E RECURSOS DO FUNDEB

RECEITAS COM AÇÕES TÍPICAS DE MDE	PREVISÃO INICIAL	PREVISÃO ATUALIZADA	RECEITAS REALIZADAS		
			No Bimestre	Até o Bimestre	%
22 - IMPOSTOS E TRANSFERÊNCIAS DESTINADAS À MDE (25% de 3)	4.396.534,29	4.396.534,29	792.526,25	3.171.946,59	72,14

DESPESAS COM AÇÕES TÍPICAS DE MDE	DOTAÇÃO INICIAL	DOTAÇÃO ATUALIZADA	DESPESAS LIQUIDADAS		
			No Bimestre	Até o Bimestre	%
23 - EDUCAÇÃO INFANTIL	1.316.345,00	1.313.845,00	113.304,69	394.158,59	30,00
24 - ENSINO FUNDAMENTAL	14.752.560,00	14.803.860,00	2.663.494,46	8.434.112,92	56,97
25 - ENSINO MÉDIO	0,00	0,00	0,00	0,00	0,00
26 - ENSINO SUPERIOR	20.700,00	20.700,00	0,00	0,00	0,00
27 - ENSINO PROFISSIONAL NÃO INTEGRADO AO ENSINO REGULAR	0,00	0,00	0,00	0,00	0,00
28 - OUTRAS	585.845,00	591.845,00	59.558,00	324.821,32	54,88
29 - TOTAL DAS DESPESAS COM AÇÕES TÍPICAS DE MDE (23 + 24 + 25 + 26 + 27 + 28)	16.675.450,00	16.730.250,00	2.836.357,15	9.153.092,83	54,70

DEDUÇÕES CONSIDERADAS PARA FINS DE LIMITE CONSTITUCIONAL	VALOR
30 - RESULTADO LÍQUIDO DAS TRANSFERÊNCIAS DO FUNDEB = (12)	3.655.370,94
31 - DESPESAS CUSTEADAS COM A COMPLEMENTAÇÃO DO FUNDEB NO EXERCÍCIO	2.357.633,34
32 - RECEITA DE APLICAÇÃO FINANCEIRA DOS RECURSOS DO FUNDEB ATÉ O BIMESTRE = (50 h)	164.566,21
33 - DESPESAS CUSTEADAS COM O SUPERÁVIT FINANCEIRO, DO EXERCÍCIO ANTERIOR, DO FUNDEB	0,00
34 - DESPESAS CUSTEADAS COM O SUPERÁVIT FINANCEIRO, DO EXERCÍCIO ANTERIOR, DE OUTROS RECURSOS DE IMPOSTOS	0,00
35 - RESTOS A PAGAR INSCRITOS NO EXERCÍCIO ANTERIOR SEM DISPONIBILIDADE FINANCEIRA DE RECURSOS DE IMPOSTOS VINCULADOS AO	0,00
36 - CANCELAMENTO, NO EXERCÍCIO, DE RESTOS A PAGAR INSCRITOS COM DISPONIBILIDADE FINANCEIRA DE RECURSOS DE IMPOSTOS VINCL	0,00
37 - TOTAL DAS DEDUÇÕES CONSIDERADAS PARA FINS DE LIMITE CONSTITUCIONAL (30 + 31 + 32 + 33 + 34 + 35 + 36)	6.177.570,49
38 - TOTAL DAS DESPESAS PARA FINS DE LIMITE (29 - 37)	2.975.522,34
39 - MÍNIMO DE 25% DAS RECEITAS RESULTANTE DE IMPOSTOS EM MDE ((38 / 3) * 100)	23,45

OUTRAS INFORMAÇÕES PARA CONTROLE					
OUTRAS DESPESAS CUSTEADAS COM RECEITAS ADICIONAIS PARA FINANCIAMENTO DO ENSINO	DOTAÇÃO INICIAL	DOTAÇÃO ATUALIZADA	DESPESAS LIQUIDADAS		
			No Bimestre	Até o Bimestre	%

Prefeitura Municipal de Porteiras
Relatório Resumido da Execução Orçamentária
Demonstrativo das Receitas e Despesas com Manutenção e Desenvolvimento do Ensino - MDE
Orçamentos Fiscal e da Seguridade Social
Período: Janeiro a Agosto de 2016/Bimestre: Julho e Agosto


RREC - ANEXO VIII (LDB, art. 72)

RS 1,00

OUTRAS INFORMAÇÕES PARA CONTROLE

OUTRAS DESPESAS CUSTEADAS COM RECEITAS ADICIONAIS PARA FINANCIAMENTO DO ENSINO	DOTAÇÃO INICIAL	DOTAÇÃO ATUALIZADA	DESPESAS LIQUIDADAS		
			No Bimestre	Até o Bimestre	%
40 - DESPESAS CUSTEADAS COM A APLICAÇÃO FINANCEIRA DE OUTROS RECURSOS	0,00	0,00	0,00	0,00	0,00
41 - DESPESAS CUSTEADAS COM A CONTRIBUIÇÃO SOCIAL DO SALÁRIO-EDUCAÇÃO	0,00	0,00	0,00	0,00	0,00
42 - DESPESAS CUSTEADAS COM A OPERAÇÕES DE CRÉDITO	0,00	0,00	0,00	0,00	0,00
43 - DESPESAS CUSTEADAS COM OUTRAS RECEITAS PARA FINANCIAMENTO DO ENSINO	0,00	0,00	0,00	0,00	0,00
44 - TOTAL DAS OUTRAS DESPESAS CUSTEADAS COM RECEITAS ADICIONAIS PARA FINANCIAMENTO DO ENSINO	0,00	0,00	0,00	0,00	0,00
45 - TOTAL GERAL DAS DESPESAS (29 + 44)	0,00	0,00	0,00	0,00	0,00
RESTOS A PAGAR INSCRITOS COM DISPONIBILIDADE FINANCEIRA DE RECURSOS DE IMPOSTOS VINCULADOS AO ENSINO	SALDO ATÉ O BIMESTRE		CANCELADOS EM 2016 (g)		
46 - RESTOS A PAGAR DE DESPESAS COM FUNDEB	0,00		0,00		
FLUXO FINANCEIRO DOS RECURSOS			VALOR		
			FUNDEB (h)	FUNDEF	
47 - SALDO FINANCEIRO EM 31 DE DEZEMBRO DE [EXERCÍCIO ANTERIOR]			0,00	0,00	
48 - (+) INGRESSO DE RECURSOS ATÉ O BIMESTRE			0,00	0,00	
49 - (-) PAGAMENTOS EFETUADOS ATÉ O BIMESTRE			0,00	0,00	
50 - (+) RECEITA DE APLICAÇÃO FINANCEIRA DOS RECURSOS ATÉ O BIMESTRE			164.566,21	0,00	
51 - (=) SALDO FINANCEIRO NO EXERCÍCIO ATUAL			164.566,21	0,00	
52 - SALDO ATUAL DAS CONTAS BANCÁRIAS DE VINCULAÇÃO AO FUNDEB 60% e 40% (((47 + 48) - 49) + 50)			164.566,21	0,00	


Manoel Novais Miranda
PREFEITO MUNICIPAL


RES PUBLIC-ASSESSORIA E CONSULTORIA S/C LTDA
Contador - CRC 015114


FRANCISCO EUDES EVANGELISTA DE CARVALHO
CHEFE CONTROLE INTERNO


José Nilson Correia Ursulino
SECRETÁRIO DE FINANÇAS


Prefeitura Municipal de Porteiras
Relatório Resumido de Execução Orçamentária
Demonstrativo das Receitas de Operações de Crédito e Despesas de Capital
Orçamento Fiscal e da Seguridade Social
Período: Janeiro a Agosto de 2016/Bimestre: Julho e Agosto

RREO - Anexo IX (LRF, Art. 52, inciso I, alíneas "a" e "b" do inciso II e §1º)

R\$ 1

RECEITAS	PREVISÃO ATUALIZADA (a)	RECEITAS REALIZADAS Até o Bimestre (b)		SALDO NÃO REALIZADO (c) = (a - b)
RECEITAS DE OPERAÇÕES DE CRÉDITO (I)	0,00	0,00		0,00
DESPESAS	DOTAÇÃO ATUALIZADA (d)	DESPESAS EXECUTADAS Até o Bimestre		SALDO NÃO EXECUTADO (g) = (d - (e + f))
		LIQUIDADAS (e)	INSCRITAS EM RESTOS A PAGAR NÃO PROCESSADOS (f)	
DESPESAS DE CAPITAL	7.903.849,16	1.286.903,74	1.357.071,87	5.259.873,5
DESPESAS DE CAPITAL LÍQUIDA (II)	7.903.849,16	1.286.903,74	1.357.071,87	5.259.873,5
RESULTADO PARA APURAÇÃO DA REGRA DE OURO (III) = (I - II)	-7.903.849,16	-2.643.975,61		-5.259.873,5


 Manoel Novais Miranda
 PREFEITO MUNICIPAL


 RES PUBLIC-ASSESSORIA E CONSULTORIA S/C LTDA
 Contador - CRC 015114


 FRANCISCO EUDES EVANGELISTA DE CARVALHO
 CHEFE CONTROLE INTERNO


 José Nilson Correia Ursulino
 SECRETARIO DE FINANÇAS


Prefeitura Municipal de Porteiras
Relatório Resumido da Execução Orçamentária
Demonstrativo da Projeção do Regime Próprio de Previdência dos Servidores
Orçamentos da Seguridade Social
Período: Janeiro a Agosto de 2016/Bimestre: Julho e Agosto

RREO - ANEXO X (LRF, art. 53, § 1º, inciso II)

R\$ 1,00

EXERCÍCIO	RECEITAS PREVIDENCIÁRIAS (a)	DESPESAS PREVIDENCIÁRIAS (a)	RESULTADO PREVIDENCIÁRIO (c) = (a - b)	SALDO FINANCEIRO DO EXERCÍCIO (d) = ("d" exercício anterior) + (c)
	0,00	0,00	0,00	0,00


Manoel Novais Miranda
PREFEITO MUNICIPAL


RES PUBLIC-ASSESSORIA E CONSULTORIA S/C LTDA
Contador - CRC 015114


FRANCISCO EUDES EVANGELISTA DE CARVALHO
CHEFE CONTROLE INTERNO


José Nilson Correia Ursulino
SECRETARIO DE FINANÇAS

Prefeitura Municipal de Porteiras
Relatório Resumido de Execução Orçamentária
Demonstrativo das Receita de Alienação de Ativos e Aplicação dos Recursos
Orçamento Fiscal e da Seguridade Social
Período: Janeiro a Agosto de 2016/Bimestre: Julho e Agosto


RREO - Anexo XI (LRF, Art. 52, inciso I, alíneas "a" e "b" do inciso II e §1º)


R\$ 1,00

DESPESAS	DOTAÇÃO ATUALIZADA (d)	DESPESAS EXECUTADAS Até o Bimestre		SALDO NÃO EXECUTADO (g) = (d - (e + f))
		LIQUIDADAS (e)	INSCRITAS EM RESTOS A PAGAR NÃO PROCESSADOS (f)	
APLICAÇÃO DOS RECURSOS DA ALIENAÇÃO DE ATIVOS (II)				
DESPESA DE CAPITAL				
Investimentos	8.242.935,00	0,00	0,00	8.242.935,00
Inversões Financeiras	54.350,00	0,00	0,00	54.350,00
Amortização da Dívida	166.464,16	0,00	0,00	166.464,16
DESPESAS CORRENTES DOS REGIMES DE PREVIDÊNCIA				
Regime Geral da Previdência Social	0,00	0,00	0,00	0,00
Regime Próprio de Previdência dos Servidores	0,00	0,00	0,00	0,00
SALDO FINANCEIRO A APLICAR	2015 (h)	2016 (i) = (Ib - (IIe + II f))		SALDO ATUAL (j) = (IIIh + IIIi)
VALOR (III)	0,00	0,00		0,00

Fonte:


 Manoel Nivalis Miranda
 PREFEITO MUNICIPAL


 RES PUBLIC-ASSESSORIA E CONSULTORIA S/C LTDA
 Contador - CRC 015114


 FRANCISCO EUDES EVANGELISTA DE CARVALHO
 CHEFE CONTROLE INTERNO


 José Nilson Correia Ursulino
 SECRETARIO DE FINANÇAS

Prefeitura Municipal de Porteiras
Relatório Resumido da Execução Orçamentária
Demonstrativo da Receita e Despesa com Ações de Serviços Públicos de Saúde

Orçamentos Fiscal e da Seguridade Social
Período: Janeiro a Agosto de 2016/Bimestre: Julho e Agosto

RREO - ANEXO XII (LDC1, art. 77)

R\$ 1,00

RECEITAS	PREVISÃO INICIAL	PREVISÃO ATUALIZADA	RECEITAS REALIZADAS	
			Até o Bimestre	%
RECEITA DE IMPOSTOS	804.103,92	804.103,92	720.026,18	89,54
Imposto sobre a Propriedade Predial e Territorial Urbana	6.571,24	6.571,24	5.737,32	87,30
IRRF SOBRE GASTOS COM PESSOAL	314.456,00	314.456,00	313.025,32	99,54
Imposto de Renda Retido nas Fontes sobre Outros Rendimentos	177.197,00	177.197,00	50.342,65	28,41
Imposto sobre Transmissão "Inter Vivos" de Bens Imóveis e de Direitos Reais sobre Im	6.350,00	6.350,00	2.244,40	35,34
IMPOSTO SOBRE SERVIÇO - SIMPLES NACIONAL	270.254,40	270.254,40	44.414,73	16,43
ISS DE PESSOA JURÍDICA - ARRECADAÇÃO DO SIMPLES NACIONAL	12.548,60	12.548,60	303.630,86	2.419,63
Multas e Juros de Mora da Dívida Ativa do Imposto sobre a Propriedade Predial e Territ	816,00	816,00	70,57	8,64
Receita da Dívida Ativa do Imposto sobre a Propriedade Predial e Territorial Urbana - II	15.910,68	15.910,68	560,33	3,52
RECEITAS DE TRANSFERÊNCIAS CONSTITUCIONAIS LEGAIS	16.782.033,26	16.782.033,26	11.967.760,18	71,31
Cota-Parte do Fundo de Participação dos Municípios - Cota Mensal	13.233.244,80	13.233.244,80	8.629.150,72	65,20
Cota-Parte do Imposto Sobre a Propriedade Territorial Rural	753,60	753,60	165,99	22,02
Transferência Financeira do ICMS - Desoneração - L.C. N° 87/96	6.167,36	6.167,36	10.042,64	162,83
Cota-Parte do ICMS	3.449.560,61	3.449.560,61	3.075.234,45	89,14
Cota-Parte do IPVA	88.646,40	88.646,40	245.795,26	277,27
Cota-Parte do IPI sobre Exportação	3.660,49	3.660,49	7.371,12	201,36
TOTAL	17.586.137,18	17.586.137,18	12.687.786,36	72,14

DESPESAS CORRENTES (Por Grupo de Natureza da Despesa)	DOTAÇÃO INICIAL	DOTAÇÃO ATUALIZADA	DESPESAS LIQUIDADAS	
			Até o Bimestre	%
DESPESAS CORRENTES	8.336.187,00	8.630.187,00	5.244.702,03	60,77
Pessoal e Encargos Sociais	5.924.216,00	5.653.716,00	3.799.799,53	67,20
Juros e Encargos da Dívida	0,00	0,00	0,00	0,00
Outras Despesas Correntes	2.411.971,00	2.976.471,00	1.444.902,50	48,54
DESPESAS DE CAPITAL	789.145,00	633.745,00	161.285,25	25,44
Investimentos	789.145,00	633.745,00	161.285,25	25,44
Inversões Financeiras	0,00	0,00	0,00	0,00
Amortização da Dívida	0,00	0,00	0,00	0,00
TOTAL (IV)	9.125.332,00	9.263.932,00	5.405.987,28	0,00

DESPESAS PRÓPRIAS COM AÇÕES E SERVIÇOS PÚBLICOS DE SAÚDE	DOTAÇÃO INICIAL	DOTAÇÃO ATUALIZADA	DESPESAS LIQUIDADAS	
			Até o Bimestre	%
DESPESAS COM SAÚDE (V) = (IV)	9.125.332,00	9.263.932,00	5.405.987,28	58,35
(-) DESPESAS COM INATIVOS E PENSIONISTAS	0,00	0,00	0,00	0,00
(-) DESPESAS CUSTEADAS COM OUTROS RECURSOS DESTINADOS À SAÚDE	2.227.925,60	2.227.925,60	2.227.925,60	100,00
Recursos de Transferências do Sistema Único de Saúde	0,00	0,00	0,00	0,00
Recursos de Operações de Crédito	0,00	0,00	0,00	0,00
Outros Recursos	0,00	0,00	0,00	0,00
(-) RESTOS A PAGAR INSCRITOS NO EXERCÍCIO SEM DISPONIBILIDADE FINANCEIR	0,00	0,00	0,00	0,00
TOTAL DAS DESPESAS PRÓPRIAS COM AÇÕES E SERVIÇOS PÚBLICOS DE SAÚDE	6.897.406,40	7.036.006,40	3.178.061,68	45,16

CONTROLE DE RESTOS A PAGAR VINCULADOS À SAÚDE INSCRITOS EM EXERCÍCIOS ANTERIORES	RESTOS A PAGAR INSCRITOS COM DISPONIBILIDADE FINANCEIRA DE RECURSOS PRÓPRIOS VINCULADOS	
	Inscritos em Exercícios Anteriores	Cancelado em 2016 (f)
RESTOS A PAGAR DE DESPESAS PRÓPRIAS COM AÇÕES E SERVIÇOS PÚBLICOS DE SAÚDE (VII)	0,00	0,00
PARTICIPAÇÃO DAS DESPESAS COM AÇÕES E SERVIÇOS PÚBLICOS DE SAÚDE NA RECEITA DE IMPOSTOS LÍQUIDA E TRANSFERÊNCIAS CONSTITUCIONAIS LEGAIS - LIMITE CONSTITUCIONAL <=> ((VI - VII f) / 1)	25,05	


Prefeitura Municipal de Porteiras
Relatório Resumido da Execução Orçamentária
Demonstrativo da Receita e Despesa com Ações de Serviços Públicos de Saúde
Orçamentos Fiscal e da Seguridade Social

Período: Janeiro a Agosto de 2016/Bimestre: Julho e Agosto


RRFO - ANEXO XII (ADCT, art. 77)

RS 1,00

DESPESAS COM SAÚDE (Por Subfunção)	DOTAÇÃO INICIAL	DOTAÇÃO ATUALIZADA	DESPESAS LIQUIDADAS	
			Até o Bimestre	%
Administração Geral	538.010,00	534.010,00	400.310,59	74,96
Atenção Básica	5.791.515,00	6.048.615,00	3.496.403,48	57,80
Assistência Hospitalar e Ambulatorial	2.571.474,00	2.453.974,00	1.393.085,37	56,76
Vigilância Sanitária	224.333,00	227.333,00	116.187,84	51,10
TOTAL	9.125.332,00	9.263.932,00	5.405.987,28	58,35



Manoel Novais Miranda
PREFEITO MUNICIPAL



RES PUBLIC-ASSESSORIA E CONSULTORIA S/C LTDA
Contador - CRC 015114



FRANCISCO EUDES EVANGELISTA DE CARVALHO
CHEFE CONTROLE INTERNO



José Nilson Correia Ursulino
SECRETARIO DE FINANÇAS

Prefeitura Municipal de Porteiras
Relatório Resumido da Execução Orçamentária
Demonstrativo das Parcerias Público-Privadas

Orçamentos Fiscal e da Seguridade Social

Período: Janeiro a Agosto de 2016/Bimestre: Julho e Agosto

RRÉO - ANEXO XIII (Lei nº 11.079, de 30.12.2004, arts. 22, 25 e 28)


R\$ 1,00

ESPECIFICAÇÃO	SALDO TOTAL EM 31 DE DEZEMBRO DO EXERCÍCIO ANTERIOR (a)	REGISTROS EFETUADOS EM 2016		SALDO TOTAL (c) = (a + b)
		No Bimestre	Até o Bimestre (b)	
TOTAL DE ATIVOS	0,00	0,00	0,00	0,00
Direitos Futuros	0,00	0,00	0,00	0,00
Ativos Contabilizados na SPE	0,00	0,00	0,00	0,00
Contrapartida parameter Provisões de PPP	0,00	0,00	0,00	0,00
TOTAL DE PASSIVOS (I)	0,00	0,00	0,00	0,00
Obrigações Não Relacionadas a Serviços	0,00	0,00	0,00	0,00
Contrapartida para Ativos da SPE	0,00	0,00	0,00	0,00
Provisões de PPP	0,00	0,00	0,00	0,00
GARANTIAS DE PPP (II)	0,00	0,00	0,00	0,00
SALDO LÍQUIDO DE PASSIVOS DE PPP (III) = (I - II)	0,00	0,00	0,00	0,00
PASSIVOS CONTINGENTES	0,00	0,00	0,00	0,00
Contraprestações Futuras	0,00	0,00	0,00	0,00
Riscos Não Provisionados	0,00	0,00	0,00	0,00
Outros Passivos Contingentes	0,00	0,00	0,00	0,00
ATIVOS CONTINGENTES	0,00	0,00	0,00	0,00
Serviços Futuros	0,00	0,00	0,00	0,00
Outros Ativos Contingentes	0,00	0,00	0,00	0,00

DESPESAS DE PPP	EXERCÍCIO ANTERIOR	EXERCÍCIO CORRENTE (EC)	<EC+1>	<EC+2>	<EC+3>	<EC+4>	<EC+5>	<EC+6>	<EC+7>	<EC+8>	<EC+9>
Do Ente Federado	0,00	0,00	0,00	0,00	0,00	0,00	0,00	0,00	0,00	0,00	0,00
Das Estatais Não-Dependentes	0,00	0,00	0,00	0,00	0,00	0,00	0,00	0,00	0,00	0,00	0,00
TOTAL DAS DESPESAS	0,00	0,00	0,00	0,00	0,00	0,00	0,00	0,00	0,00	0,00	0,00
RECEITA CORRENTE LÍQUIDA (RCL)	0,00	0,00	0,00	0,00	0,00	0,00	0,00	0,00	0,00	0,00	0,00
TOTAL DAS DESPESAS / RCL (%)	0,00	0,00	0,00	0,00	0,00	0,00	0,00	0,00	0,00	0,00	0,00

Nota:


Manoel Novais Miranda
PREFEITO MUNICIPAL


RES PUBLIC-ASSESSORIA E CONSULTORIA S/C LTDA
Contador - CRC 015114


FRANCISCO EUDES EVANGELISTA DE CARVALHO
CHEFE CONTROLE INTERNO


José Nilson Correia Ursulino
SECRETARIO DE FINANÇAS

Prefeitura Municipal de Porteiras
Relatório Resumido de Execução Orçamentária
Demonstrativo Simplificado do Relatório Resumido da Execução Orçamentária
Orçamento Fiscal e da Seguridade Social
Período: Janeiro a Agosto de 2016/Bimestre: Julho e Agosto

RREO - Anexo XIV (LRF, Art. 52, inciso I, alíneas "a" e "b" do inciso II e §1º)

R\$ 1,00

BALANÇO ORÇAMENTÁRIO	No Bimestre		Até o Bimestre	
RECEITAS				
PREVISÃO INICIAL		42.099.855,76		42.099.855,76
PREVISÃO ATUALIZADA		42.099.855,76		42.099.855,76
RECEITAS REALIZADAS		5.755.424,53		25.947.833,44
DÉFICIT ORÇAMENTÁRIO		0,00		0,00
SALDOS DE EXERCÍCIOS ANTERIORES		0,00		0,00
DESPESAS				
DOTAÇÃO INICIAL		42.099.123,66		42.099.123,66
CRÉDITOS ADICIONAIS		0,00		0,00
DOTAÇÃO ATUALIZADA		42.254.623,66		42.254.623,66
DESPESA EMPENHADA		6.243.297,47		23.975.201,21
DESPESA LIQUIDADADA		5.993.990,31		19.806.047,49
SUPERÁVIT ORÇAMENTÁRIO		6.141.785,95		6.141.785,95
DESPESA POR FUNÇÃO/SUBFUNÇÃO				
		No Bimestre		Até o Bimestre
DESPESAS EMPENHADAS		6.047.638,67		17.731.903,74
DESPESAS LIQUIDADADAS		5.477.326,77		13.812.057,18
RECEITA CORRENTE LÍQUIDA - RCL				
				Até o Bimestre
RECEITA CORRENTE LÍQUIDA				34.682.124,08
RECEITAS E DESPESAS DOS REGIMES DE PREVIDÊNCIA				
		No Bimestre		Até o Bimestre
Regime Geral de Previdência Social				
RECEITAS PREVIDENCIÁRIAS REALIZADAS GERAL		0,00		0,00
DESPESAS PREVIDENCIÁRIAS LIQUIDADAS GERAL		0,00		0,00
RESULTADO PREVIDENCIÁRIO GERAL		0,00		0,00
Regime Próprio de Previdência dos Servidores				
RECEITAS PREVIDENCIÁRIAS REALIZADAS RPPS		0,00		0,00
DESPESAS PREVIDENCIÁRIAS LIQUIDADAS RPPS		0,00		0,00
RESULTADO PREVIDENCIÁRIO RPPS		0,00		0,00
RESULTADOS NOMINAL E PRIMÁRIO	Meta Fixada no AMF da LDO (a)	Resultado Apurado Até o Bimestre (b)	% em Relação à Meta (b/a)	
RESULTADO NOMINAL	0,00	-2.458.624,96		0,00
RESULTADO PRIMÁRIO	0,00	1.675.629,37		0,00
RESTOS A PAGAR POR PODER E MINISTÉRIO PÚBLICO	Inscrição	Cancelamento Até o Bimestre	Pagamento Até o Bimestre	Saldo a Pagar
RESTOS A PAGAR PROCESSADOS				
Poder Executivo	466.121,69	0,00	459.109,32	30.262,28
Poder Legislativo	0,00	0,00	0,00	0,00
RESTOS A PAGAR NÃO PROCESSADOS				
Poder Executivo	3.051.178,24	0,00	3.295.431,54	1.818.839,14
Poder Legislativo	0,00	0,00	0,00	0,00
TOTAL	3.517.299,93	0,00	3.754.540,86	1.849.101,42
DESPESAS COM AÇÕES TÍPICAS DE MDE	Valor Apurado Até o Bimestre	Limites Constitucionais Anuais		
		% Mínimo a Aplicar no Exercício	% Aplicado Até o Bimestre	
Mínimo Anual de <18% / 25%> das Receitas de Impostos em	2.975.522,34	25,00		23,45
Mínimo Anual de 60% do FUNDEB na Remuneração do	4.038.903,00	60,00		47,58


Prefeitura Municipal de Porteiras
Relatório Resumido de Execução Orçamentária
Demonstrativo Simplificado do Relatório Resumido da Execução Orçamentária
Orçamento Fiscal e da Seguridade Social
Período: Janeiro a Agosto de 2016/Bimestre: Julho e Agosto

RREO - Anexo XIV (LRF, Art. 52, inciso I, alíneas "a" e "b" do inciso II e §1º)

R\$ 1.

RECEITAS DE OPERAÇÕES DE CRÉDITO E DESPESAS DE CAPITAL	Valor Apurado Até o Bimestre	Saldo Não Realizado	
Receitas de Operações de Crédito	0,00		
Despesa de Capital Líquida	1.286.903,74	5.259.873,55	
RECEITA DE ALIENAÇÃO DE ATIVOS E APLICAÇÃO DOS RECURSOS	Valor Apurado Até o Bimestre	Saldo a Realizar	
Receita de Capital Resultante da Alienação de Ativos	0,00		
Aplicação dos Recursos da Alienação de Ativos	0,00		
DESPESAS COM AÇÕES E SERVIÇOS PÚBLICOS DE SAÚDE	Valor Apurado Até o Bimestre	Limite Constitucional Anual	
		% Mínimo a Aplicar no Exercício	% Aplicado Até o Bimestre
Despesas Próprias com Ações e Serviços Públicos de Saúde	3.178.061,68	15,00	25,05


 Manoel Novais Miranda
 PREFEITO MUNICIPAL


 RES PUBLIC-ASSESSORIA E CONSULTORIA S/C LTDA
 Contador - CRC 015114


 FRANCISCO EUDES EVANGELISTA DE CARVALHO
 CHEFE CONTROLE INTERNO



 José Nilson Correia Ursulino
 SECRETARIO DE FINANÇAS

Estado do Ceará
Prefeitura Municipal de Porteiras
EDITAL DE PUBLICAÇÃO Nº 2016.09.30-1

O PREFEITO MUNICIPAL do Município de Porteiras - Estado do Ceará, Cidadão Manoel Novais Miranda, em pleno exercício do cargo e no uso competente de suas atribuições, notadamente as conferidas pelo Art. 28, Inciso X, da Constituição do Estado do Ceará, **RESOLVE** publicar mediante afixação nos locais de amplo acesso do público em geral no âmbito do Município de Porteiras/CE, o **RELATÓRIO RESUMIDO DA EXECUÇÃO ORÇAMENTÁRIA - RREO**, atinente ao **4º BIMESTRE** do exercício financeiro de **2016**.

PUBLIQUE-SE, DIVULGUE-SE, CUMPRA-SE.


**Paço do Poder Executivo Municipal de Porteiras - Estado do Ceará.
Em, 30 de Setembro de 2016.**


Manoel Novais Miranda
PREFEITO MUNICIPAL

DECLARAÇÃO

Em cumprimento ao art. 7º da Instrução Normativa do TCM nº 03/2000, **DECLARO**, para fins de prova junto a esse Órgão de Controle Externo, que a Prefeitura Municipal de Porteiras - CE publicou mediante afixação nos locais de amplo acesso público em geral no âmbito do Município de Porteiras e no site www.porteiras.ce.gov.br o **R.R.E.O. (Relatório Resumido de Execução Orçamentária)** (art. 54 da Lei Complementar nº 101/2000), referente ao 4º **BIMESTRE** de 2016, conforme EDITAL DE PUBLICAÇÃO anexo.

Porteiras - CE, 30 de Setembro de 2016.



Manoel Novais Miranda
PREFEITO MUNICIPAL