

Prefeitura Municipal de Porteiras  
Relatório Resumido de Execução Orçamentária  
**Balço Orçamentário**

Orçamento Fiscal e da Seguridade Social

Período: Janeiro a Abril de 2016/Bimestre: Março e Abril

RRFO - Anexo 1 (LRF Art. 52, inciso I, alíneas "a" e "b" do inciso II e §1º)

Receitas Orçamentárias	Previsão Inicial	Previsão Atualizada (a)	Receitas Realizadas				Saldo (a-c)
			No Bimestre (b)		Até Bimestre (c)		
			(b/a)	(c/a)	(b/a)	(c/a)	
Receitas Orçamentárias							
Receitas (Exceto Intra-Orçamentárias) (I)	42.099.855,76	42.099.855,76	6.815.729,41	13.561.406,69	16,19	32,21	28.538.449,07
Receitas Correntes	36.050.375,16	36.050.375,16	5.311.623,25	11.536.180,53	14,73	32,00	24.514.194,63
Receita Tributária	794.901,86	794.901,86	185.252,93	302.447,16	23,31	38,05	492.454,70
Impostos	787.377,24	787.377,24	184.322,33	299.325,56	23,41	38,02	488.051,68
Taxas	7.524,62	7.524,62	930,60	3.121,60	12,37	41,49	4.403,02
Receitas de Contribuições	178.268,16	178.268,16	63.119,48	90.205,79	35,41	50,60	88.062,37
Contribuição para o Custeio do Serviço de	178.268,16	178.268,16	63.119,48	90.205,79	35,41	50,60	88.062,37
Receita Patrimonial	161.275,73	161.275,73	118.067,01	200.669,59	73,21	124,43	-39.393,86
Receitas de Valores Mobiliários	133.405,28	133.405,28	117.867,01	198.774,59	88,35	149,00	-65.369,31
Outras Receitas Patrimoniais	27.870,45	27.870,45	200,00	1.895,00	0,72	6,80	25.975,45
Transferências Correntes	34.372.366,52	34.372.366,52	4.913.608,60	10.908.562,50	14,30	31,74	23.463.804,02
Transferências Intergovernamentais	28.757.408,03	28.757.408,03	4.875.762,28	10.870.716,18	16,95	37,80	17.886.691,85
Transferências de Convênios	5.614.958,49	5.614.958,49	37.846,32	37.846,32	0,67	0,67	5.577.112,17
Outras Receitas Correntes	543.562,89	543.562,89	31.575,23	34.295,49	5,81	6,31	509.267,40
Multas e Juros de Mora	1.416,00	1.416,00	0,00	0,00	0,00	0,00	1.416,00
Indenizações e Restituições	4.154,48	4.154,48	29.914,87	29.914,87	720,06	720,06	-25.760,39
Receita da Dívida Ativa	37.992,41	37.992,41	0,00	388,22	0,00	1,02	37.604,19
Receitas Diversas	500.000,00	500.000,00	1.660,36	3.992,40	0,33	0,80	496.007,60
Receitas de Capital	6.049.480,60	6.049.480,60	1.504.106,16	2.025.226,16	24,86	33,48	4.024.254,44
Transferências de Capital	6.049.480,60	6.049.480,60	1.504.106,16	2.025.226,16	24,86	33,48	4.024.254,44
Transferências Intergovernamentais	0,00	0,00	51.000,00	255.000,00	0,00	0,00	-255.000,00
Transferências de Convênios	6.049.480,60	6.049.480,60	1.453.106,16	1.770.226,16	24,02	29,26	4.279.254,44
Receitas (Intra-Orçamentárias) (II)	0,00	0,00	0,00	0,00	0,00	0,00	0,00
SubTotal das Receitas (III) = (I + II)	42.099.855,76	42.099.855,76	6.815.729,41	13.561.406,69	16,19	32,21	28.538.449,07
Operações de Crédito/Refinanciamento (IV)							
SubTotal com Refinanciamento (V) = (III + IV)	42.099.855,76	42.099.855,76	6.815.729,41	13.561.406,69	16,19	32,21	28.538.449,07
Déficit (VI)							
Total (VII) = (V + VI)	42.099.855,76	42.099.855,76	6.815.729,41	13.561.406,69			

Despesas Orçamentárias	Dotação Inicial (d)	Dotação Atualizada (e)	Despesas Empenhadas (f)		Saldo (g) = (e-f)	Despesas Liquidadas (h)		Saldo (i) = (e-h)	Despesas Pagas Até o Bimestre (j)	Inscritas em Restos a Pagar Não Proc. (k)
			Até o Bimestre			Até o Bimestre				
			No Bimestre	Até o Bimestre		No Bimestre	Até o Bimestre			
Despesas Orçamentárias										
Despesas (Exceto Intra-Orçamentárias) (VIII)	42.094.923,66	42.094.923,66	11.684.265,07	11.684.265,07	30.410.658,59	8.334.730,41	33.760.193,25	7.462.440,61		
DESPESAS CORRENTES	32.742.798,00	33.025.498,00	11.207.519,88	11.207.519,88	21.817.978,12	8.113.484,97	24.912.013,03	7.279.200,95		
PESSOAL E ENCARGOS SOCIAIS	19.734.304,00	19.517.804,00	5.281.541,60	5.281.541,60	14.236.262,40	3.116.079,11	14.237.668,22	4.810.821,62		

Prefeitura Municipal de Porteiras  
Relatório Resumido de Execução Orçamentária  
**Balanco Orçamentário**

Orçamento Fiscal e da Seguridade Social

Período: Janeiro a Abril de 2016/Bimestre: Março e Abril

RREO - Anexo 1 (LRE - Art. 52 - inciso I, alíneas "a", e "b" do inciso II e §1º)

Despesas Orçamentárias	Dotação Inicial (d)	Dotação Atualizada (e)	Despesas Empenhadas		Saldo (g) = (e-f)	Despesas Liquidadas		Saldo (i) = (e-h)	Despesas Pagas Até o Bimestre (j)	Despesas Pagas Até o Bimestre (j)	Inscritas em Restos a Pagar Não Proc. (k)
			Até o Bimestre (f)			Até o Bimestre (h)					
			No Bimestre	Até o Bimestre		No Bimestre	Até o Bimestre				
OUTRAS DESPESAS CORRENTES	13.008.494,00	13.507.694,00	2.172.135,91	5.925.978,28	7.581.715,72	1.734.179,38	2.833.349,19	10.674.344,81	2.468.379,33		
DESPESAS DE CAPITAL	9.023.899,16	8.741.199,16	189.369,76	476.745,19	8.264.453,97	192.968,21	221.245,44	8.519.953,72	183.239,66		
INVESTIMENTOS	8.803.085,00	8.520.385,00	189.369,76	311.745,19	8.208.639,81	162.955,51	162.955,51	8.357.429,49	124.949,73		
INVERSÕES FINANCEIRAS	54.350,00	54.350,00	0,00	0,00	54.350,00	0,00	0,00	54.350,00	0,00		
AMORTIZAÇÃO DA DÍVIDA	166.464,16	166.464,16	0,00	165.000,00	1.464,16	30.012,70	58.289,93	108.174,23	58.289,93		
Despesas (Intra-Orçamentárias) (IX)	4.200,00	4.200,00	0,00	0,00	4.200,00	0,00	0,00	4.200,00	0,00		
Sub Total das Despesas (X) = (VIII + IX)	42.099.123,66	42.099.123,66	5.478.990,60	11.684.265,07	30.414.858,59	5.043.226,70	8.334.730,41	33.764.393,25	7.462.440,61		
Amortização da Div./Refinanciamento (XI)											
Sub Total com Refinanciamento (XII) = (X + XI)	42.099.123,66	42.099.123,66	5.478.990,60	11.684.265,07	30.414.858,59	5.043.226,70	8.334.730,41	33.764.393,25	7.462.440,61		
Superávit (XIII)							5.226.676,28				
Total (XIV) = (XII + XIII)	42.099.123,66	42.099.123,66	5.478.990,60	11.684.265,07		5.043.226,70	13.561.406,69		7.462.440,61		

Despesas Intra-Orçamentárias	Dotação Inicial (d)	Dotação Atualizada (e)	Despesas Empenhadas		Saldo (g) = (e-f)	Despesas Liquidadas		Saldo (i) = (e-h)	Despesas Pagas Até o Bimestre (j)	Despesas Pagas Até o Bimestre (j)	Inscritas em Restos a Pagar Não Proc. (k)
			Até o Bimestre (f)			Até o Bimestre (h)					
			No Bimestre	Até o Bimestre		No Bimestre	Até o Bimestre				
Despesas Orçamentárias											
Despesas (Intra-Orçamentárias) (IX)	4.200,00	4.200,00	0,00	0,00	4.200,00	0,00	0,00	4.200,00	0,00		
DESPESAS CORRENTES	3.650,00	3.650,00	0,00	0,00	3.650,00	0,00	0,00	3.650,00	0,00		
PESSOAL E ENCARGOS SOCIAIS	3.650,00	3.650,00	0,00	0,00	3.650,00	0,00	0,00	3.650,00	0,00		
DESPESAS DE CAPITAL	550,00	550,00	0,00	0,00	550,00	0,00	0,00	550,00	0,00		
INVESTIMENTOS	550,00	550,00	0,00	0,00	550,00	0,00	0,00	550,00	0,00		


Prefeitura Municipal de Porteiras  
Relatório Resumido de Execução Orçamentária  
**Balanco Orçamentário**

Orçamento Fiscal e da Seguridade Social

Período: Janeiro a Abril de 2016/Bimestre: Março e Abril

RREO - Anexo 1 (LRE - Art. 52 - inciso I, alíneas "a" e "b" do inciso II e §1º)

Em reais



---

Mayor Novais Miranda  
PREFEITO MUNICIPAL




---

RES PUBLIC-ASSESSORIA E CONSULTORIA S/C LTDA  
Contador - CRC 015114



---

FRANCISCO EUDES EVANGELISTA DE CARVALHO  
CHEFE CONTROLE INTERNO



---

Jose Nilson Correia Ursulino  
SECRETARIO DE FINANÇAS

Prefeitura Municipal de Porteiras  
Relatório Resumido de Execução Orçamentária  
**Demonstrativo da Execução das Despesas por Função/Subfunção**

Orçamento Fiscal e da Seguridade Social

Período: Janeiro a Abril de 2016/Bimestre: Março e Abril

RRFO - Anexo 2 (LRE - Ad. 52 - inciso II - alínea "c")

Função/Subfunção	Dotação Inicial	Dotação Atualizada (a)	Despesas Empenhadas		Saldo(c) = (a-b)	Despesas Liquidadas		Saldo(e) = (a-d)	Insc. Restos a Pagar Não Processados (f)	
			No Bimestre	Até o Bimestre (b)		%	No Bimestre			Até o Bimestre (d)
Despesas (Exceto Intra-Orçamentárias) (1)	42.094.923,66	42.094.923,66	5.478.990,60	11.684.265,07	30.410.658,59	5.043.226,70	8.334.730,41	33.760.193,25		
Legislativa	1.441.104,16	1.441.104,16	0,00	0,00	1.441.104,16	0,00	- 0,00	1.441.104,16		
Ação Legislativa	1.441.104,16	1.441.104,16	0,00	0,00	1.441.104,16	0,00	0,00	1.441.104,16		
Essencial à Justiça	13.150,00	39.150,00	25.160,54	35.947,54	3.202,46	6.495,92	17.282,92	21.867,08		
Ação Judiciária	13.150,00	39.150,00	25.160,54	35.947,54	3.202,46	6.495,92	17.282,92	21.867,08		
Administração	4.896.962,00	5.160.662,00	677.980,73	2.113.615,17	3.047.046,83	755.605,79	1.277.515,37	3.883.146,63		
Defesa do Interesse Público no Processo	120.385,00	124.585,00	16.337,28	52.133,22	72.451,78	16.407,28	32.761,65	91.823,35		
Planejamento e Orçamento	1.750.170,00	1.750.170,00	200.988,50	646.558,67	1.103.611,33	249.558,34	439.548,97	1.310.621,03		
Administração Geral	2.603.672,00	2.863.172,00	420.824,95	1.311.713,28	1.551.458,72	467.850,17	768.434,75	2.094.737,25		
Administração Financeira	196.150,00	196.150,00	39.830,00	103.210,00	92.940,00	21.790,00	36.770,00	159.380,00		
Controle Interno	52.810,00	52.810,00	0,00	0,00	52.810,00	0,00	0,00	52.810,00		
Normalização e Fiscalização	173.775,00	173.775,00	0,00	0,00	173.775,00	0,00	0,00	173.775,00		
Assistência Social	2.954.969,00	2.954.969,00	216.510,32	534.582,16	2.420.386,84	224.575,85	343.573,99	2.611.395,01		
Administração Geral	829.692,00	809.692,00	119.555,80	274.993,86	534.698,14	112.689,91	187.730,78	621.981,22		
Formação de Recursos Humanos	55.700,00	55.700,00	0,00	0,00	55.700,00	0,00	0,00	55.700,00		
Assistência ao Idoso	14.695,00	14.695,00	829,29	829,29	13.865,71	829,29	829,29	13.865,71		
Assistência ao Portador de Deficiência	15.370,00	15.370,00	0,00	0,00	15.370,00	0,00	0,00	15.370,00		
Assistência à Criança e ao Adolescente	189.467,00	202.467,00	0,00	35.686,00	166.781,00	5.456,00	11.134,00	191.333,00		
Assistência Comunitária	825.995,00	878.895,00	96.125,23	223.073,01	655.821,99	105.600,65	143.879,92	735.015,08		
Custódia e Reintegração Social	72.040,00	72.040,00	0,00	0,00	72.040,00	0,00	0,00	72.040,00		
Habitação Urbana	952.010,00	906.110,00	0,00	0,00	906.110,00	0,00	0,00	906.110,00		
Saúde	9.125.332,00	9.125.332,00	1.662.787,49	3.328.202,93	5.797.129,07	1.432.290,24	2.471.495,56	6.653.836,44		
Administração Geral	538.010,00	538.010,00	97.376,68	212.359,36	325.650,64	97.843,86	175.102,50	362.907,50		
Atenção Básica	5.791.515,00	5.904.015,00	1.128.286,86	2.316.736,74	3.587.278,26	861.505,15	1.583.961,81	4.320.053,19		
Assistência Hospitalar e Ambulatorial	2.571.474,00	2.455.974,00	402.469,06	738.501,12	1.717.472,88	436.837,49	653.076,69	1.802.897,31		
Vigilância Sanitária	224.333,00	227.333,00	34.654,89	60.605,71	166.727,29	36.103,74	59.354,56	167.978,44		
Educação	16.671.800,00	16.684.300,00	2.513.359,64	4.734.935,48	11.949.364,52	2.339.970,11	3.655.101,78	13.029.198,22		
Ensino Fundamental	14.748.910,00	14.761.410,00	2.295.324,61	4.396.414,82	10.364.995,18	2.107.071,01	3.316.581,12	11.444.828,88		
Ensino Superior	20.700,00	20.700,00	0,00	0,00	20.700,00	0,00	0,00	20.700,00		
Educação Infantil	1.316.345,00	1.316.345,00	114.519,58	167.269,39	1.149.075,61	129.383,65	167.269,39	1.149.075,61		
Educação de Jovens e Adultos	585.845,00	585.845,00	103.515,45	171.251,27	414.593,73	103.515,45	171.251,27	414.593,73		
Cultura	45.210,00	32.710,00	0,00	0,00	32.710,00	0,00	0,00	32.710,00		
Desporto e Rendimento	45.210,00	32.710,00	0,00	0,00	32.710,00	0,00	0,00	32.710,00		
Urbanismo	2.772.140,00	2.502.640,00	14.616,80	14.616,80	2.488.023,20	0,00	0,00	2.502.640,00		
Administração Geral	30.720,00	30.720,00	0,00	0,00	30.720,00	0,00	0,00	30.720,00		
Infra-Estrutura Urbana	2.638.680,00	2.369.180,00	14.616,80	14.616,80	2.354.563,20	0,00	0,00	2.369.180,00		

Prefeitura Municipal de Porteiras  
Relatório Resumido de Execução Orçamentária  
**Demonstrativo da Execução das Despesas por Função/Subfunção**

Orçamento Fiscal e da Seguridade Social

Período: Janeiro a Abril de 2016/Bimestre: Março e Abril

RR- Anexo 2 (LRE - Art. 52 - inciso II - alínea "c")

Função/Subfunção	Dotação Inicial	Dotação Atualizada (a)	Despesas Empenhadas		Saldo(c) = (a-b)	Despesas Liquidadas		Saldo(e) = (a-d)	Insc. Restos a Pagar Não Processados (f)
			No Bimestre	Até o Bimestre (b)		% (b / total b)	No Bimestre		
Recursos Hídricos	102.740,00	102.740,00	0,00	0,00	102.740,00	0,00	0,00	102.740,00	0,00
Habituação	831.880,00	801.680,00	0,00	0,00	801.680,00	0,00	0,00	801.680,00	0,00
Habituação Rural	380.550,00	350.350,00	0,00	0,00	350.350,00	0,00	0,00	350.350,00	0,00
Habituação Urbana	451.330,00	451.330,00	0,00	0,00	451.330,00	0,00	0,00	451.330,00	0,00
Saneamento	284.750,00	284.750,00	0,00	0,00	284.750,00	0,00	0,00	284.750,00	0,00
Saneamento Básico Rural	101.700,00	101.700,00	0,00	0,00	101.700,00	0,00	0,00	101.700,00	0,00
Saneamento Básico Urbano	183.050,00	183.050,00	0,00	0,00	183.050,00	0,00	0,00	183.050,00	0,00
Gestão Ambiental	1.818.270,00	1.818.270,00	367.899,55	710.106,94	1.108.163,06	6,08	490.504,94	1.327.765,06	5,89
Serviços Urbanos	1.818.270,00	1.818.270,00	367.899,55	710.106,94	1.108.163,06	6,08	490.504,94	1.327.765,06	5,89
Agricultura	17.430,00	27.430,00	380,00	11.962,52	15.467,48	0,10	1.810,42	21.904,37	0,07
Administração Geral	1.200,00	1.200,00	0,00	0,00	1.200,00	0,00	0,00	1.200,00	0,00
Abastecimento	3.350,00	13.350,00	380,00	11.962,52	1.387,48	0,10	1.810,42	7.824,37	0,07
Irrigação	1.000,00	1.000,00	0,00	0,00	1.000,00	0,00	0,00	1.000,00	0,00
Promoção da Produção Agropecuária	9.180,00	9.180,00	0,00	0,00	9.180,00	0,00	0,00	9.180,00	0,00
Defesa Agropecuária	2.350,00	2.350,00	0,00	0,00	2.350,00	0,00	0,00	2.350,00	0,00
Promoção Comercial	350,00	350,00	0,00	0,00	350,00	0,00	0,00	350,00	0,00
Energia	75.900,00	75.900,00	0,00	0,00	75.900,00	0,00	0,00	75.900,00	0,00
Energia Elétrica	75.900,00	75.900,00	0,00	0,00	75.900,00	0,00	0,00	75.900,00	0,00
Transporte	553.150,00	553.150,00	295,53	295,53	552.854,47	0,00	295,53	552.854,47	0,00
Transporte Rodoviário	553.150,00	553.150,00	295,53	295,53	552.854,47	0,00	295,53	552.854,47	0,00
Desporto e Lazer	63.400,00	63.400,00	0,00	0,00	63.400,00	0,00	0,00	63.400,00	0,00
Desporto Comunitário	63.400,00	63.400,00	0,00	0,00	63.400,00	0,00	0,00	63.400,00	0,00
Encargos Especiais	201.250,00	201.250,00	0,00	200.000,00	1.250,00	0,00	37.126,06	127.815,31	0,88
Serviço da Dívida Interna	165.400,00	165.400,00	0,00	165.000,00	400,00	1,41	30.012,70	107.110,07	0,70
Outros Encargos Especiais	35.850,00	35.850,00	0,00	35.000,00	850,00	0,30	7.113,36	20.705,24	0,18
Reserva de Contingência	328.226,50	328.226,50	0,00	0,00	328.226,50	0,00	0,00	328.226,50	0,00
Reserva de Contingência	328.226,50	328.226,50	0,00	0,00	328.226,50	0,00	0,00	328.226,50	0,00
Despesas (Intra-Orçamentárias) (II)	4.200,00	4.200,00	0,00	0,00	4.200,00	0,00	0,00	4.200,00	0,00
<b>Total (III) (I + II)</b>	<b>42.099.123,66</b>	<b>42.099.123,66</b>	<b>5.478.990,60</b>	<b>11.684.265,07</b>	<b>30.414.858,59</b>	<b>100,00</b>	<b>8.334.730,41</b>	<b>33.764.393,25</b>	<b>100,00</b>

Prefeitura Municipal de Porteiras  
Relatório Resumido de Execução Orçamentária  
**Demonstrativo da Execução das Despesas por Função/Subfunção**  
Orçamento Fiscal e da Seguridade Social  
Período: Janeiro a Abril de 2016/Bimestre: Março e Abril

RREO - Anexo 2 (LRE - Art. 52 - inciso II - alínea "c")

Em reais




---

Manoel Novais Miranda  
PREFEITO MUNICIPAL




---

RES PUBLIC-ASSESSORIA E CONSULTORIA S/C LTDA  
Contador - CRC 015114



---

FRANCISCO EUDES EVANGELISTA DE CARVALHO  
CHIEFE CONTROLE INTERNO



---

José Nilson Correia Ursulino  
SECRETARIO DE FINANÇAS

Prefeitura Municipal de Porteiras  
Relatório Resumido da Execução Orçamentária  
**Demonstrativo das Receitas e Despesas com Manutenção e Desenvolvimento do Ensino - MDE**

Orçamentos Fiscal e da Seguridade Social

Período: Janeiro a Abril de 2016/Bimestre: Março e Abril

RREO - ANEXO VIII (LDB. art. 72)

R\$ 1,00


<b>RECEITAS DO ENSINO</b>					
RECEITA RESULTANTE DE IMPOSTOS (caput do art. 212 da Constituição)	PREVISÃO INICIAL	PREVISÃO ATUALIZADA	RECEITAS REALIZADAS		
			No Bimestre	Até o Bimestre	%
<b>1 - RECEITAS DE IMPOSTOS</b>	803.287,92	803.287,92	184.322,33	299.713,78	37,31
Imposto sobre a Propriedade Predial e Territorial Urbana	6.571,24	6.571,24	3.958,86	3.958,86	60,24
IRRF SOBRE GASTOS COM PESSOAL	314.456,00	314.456,00	78.311,57	146.540,76	46,60
Imposto de Renda Retido nas Fontes sobre Outros Rendimentos	177.197,00	177.197,00	12.669,05	24.112,68	13,60
Imposto sobre Transmissão "Inter Vivos" de Bens Imóveis e de Direitos Reais sobre Im	6.350,00	6.350,00	450,00	1.656,40	26,08
IMPOSTO SOBRE SERVIÇO – SIMPLES NACIONAL	270.254,40	270.254,40	12.272,46	23.871,61	8,83
ISS DE PESSOA JURÍDICA - ARRECADADO DO SIMPLES NACIONAL	12.548,60	12.548,60	76.660,39	99.185,25	790,40
Receita da Dívida Ativa do Imposto sobre a Propriedade Predial e Territorial Urbana – I	15.910,68	15.910,68	0,00	388,22	2,44
<b>2 - RECEITAS DE TRANSFERÊNCIAS CONSTITUCIONAIS LEGAIS</b>	16.782.033,26	16.782.033,26	2.731.578,03	5.878.496,08	35,02
Cota-Parte do Fundo de Participação dos Municípios - Cota Mensal	13.233.244,80	13.233.244,80	1.771.896,93	4.169.258,52	31,50
Cota-Parte do Imposto Sobre a Propriedade Territorial Rural	753,60	753,60	12,62	12,62	1,67
Transferência Financeira do ICMS – Desoneração – L.C. N° 87/96	6.167,36	6.167,36	2.510,66	5.021,32	81,41
Cota-Parte do ICMS	3.449.560,61	3.449.560,61	867.984,80	1.526.326,75	44,24
Cota-Parte do IPVA	88.646,40	88.646,40	87.335,87	173.908,40	196,18
Cota-Parte do IPI sobre Exportação	3.660,49	3.660,49	1.837,15	3.968,47	108,41
<b>3 - TOTAL DAS RECEITAS DE IMPOSTOS (1 + 2)</b>	17.585.321,18	17.585.321,18	2.915.900,36	6.178.209,86	0,00
<b>RECEITAS ADICIONAIS PARA FINANCIAMENTO DO ENSINO</b>					
RECEITAS ADICIONAIS PARA FINANCIAMENTO DO ENSINO	PREVISÃO INICIAL	PREVISÃO ATUALIZADA	RECEITAS REALIZADAS		
			No Bimestre	Até o Bimestre	%
<b>4 - RECEITAS DA APLICAÇÃO FINANCEIRA DE OUTROS RECURSOS VINCULADOS /</b>	0,00	0,00	0,00	0,00	0,00
<b>5 - RECEITA DE TRANSFERÊNCIAS DO FNDE</b>	1.493.285,18	1.493.285,18	215.529,65	573.704,40	38,41
Transferências do Salário-Educação	396.340,80	396.340,80	88.515,81	206.223,86	52,03
Transferências Diretas do FNDE referentes ao Programa Nacional de Alimentação Esc	152.404,80	152.404,80	26.940,00	48.576,00	31,87
FNDE - PNAC	108.158,40	108.158,40	16.760,00	25.040,00	23,15
FNDE - PNAEQ	18.000,00	18.000,00	7.312,00	10.068,00	55,93
FNDE PNAE EJA	44.981,76	44.981,76	8.576,00	11.852,00	26,34
FNDE PNAE PRE ESCOLAR	54.508,80	54.508,80	9.080,00	13.470,00	24,71
Transferências Diretas do FNDE referentes ao Programa Nacional de Apoio ao Transp	198.199,00	198.199,00	43.273,84	70.474,24	35,55
Outras Transferencias do FNDE	520.691,62	520.691,62	15.072,00	188.000,30	36,10
<b>6 - RECEITA DE TRANSFERÊNCIA DE CONVÊNIOS</b>	0,00	0,00	0,00	0,00	0,00
<b>8 - OUTRAS RECEITAS PARA FINANCIAMENTO DO ENSINO</b>	0,00	0,00	0,00	0,00	0,00
<b>9 - TOTAL DAS RECEITAS PARA FINANCIAMENTO DO ENSINO (4 + 5 + 6 + 7 + 8)</b>	1.493.285,18	1.493.285,18	215.529,65	573.704,40	38,41
<b>FUNDEB</b>					
RECEITA RESULTANTE DE IMPOSTOS (caput do art. 212 da Constituição)	PREVISÃO INICIAL	PREVISÃO ATUALIZADA	RECEITAS REALIZADAS		
			No Bimestre	Até o Bimestre	%
<b>10 - RECEITAS DESTINADAS AO FUNDEB</b>	3.355.674,55	3.355.674,55	545.948,10	1.174.905,36	35,01
Dedução FUNDEB - <Cota-Parte do FPM>	2.646.648,96	2.646.648,96	354.379,34	833.851,60	31,50
Dedução FUNDEB - <Cota-Parte do ITR>	150,72	150,72	2,52	2,52	1,67
Dedução FUNDEB - <Cota-Parte ICMS L.C>	1.233,47	1.233,47	502,12	1.004,24	81,41
Dedução FUNDEB - <Cota-Parte do ICMS>	689.912,12	689.912,12	173.596,96	305.265,35	44,24
Dedução FUNDEB - <Cota-Parte do IPVA>	17.729,28	17.729,28	17.467,16	34.781,65	196,18
<b>11 - RECEITAS RECEBIDAS PELO FUNDEB</b>	7.741.749,80	7.741.749,80	1.929.189,26	4.276.533,44	55,23
11.1 - Transferências de Recursos do FUNDEB	4.519.173,80	4.519.173,80	1.519.701,86	3.031.493,10	67,08
11.2 - Complementação da União ao FUNDEB	3.222.576,00	3.222.576,00	409.487,40	1.245.040,34	38,63
<b>12 - RESULTADOS DAS TRANFERÊNCIAS DO FUNDEB (11.1 - 10)</b>	1.163.499,25	1.163.499,25	973.753,76	1.856.587,74	159,56


Prefeitura Municipal de Porteiras  
 Relatório Resumido da Execução Orçamentária  
**Demonstrativo das Receitas e Despesas com Manutenção e Desenvolvimento do Ensino - MDE**  
 Orçamentos Fiscal e da Seguridade Social  
 Período: Janeiro a Abril de 2016/Bimestre: Março e Abril

RREO - ANEXO VIII (LDB, art. 72)

R\$ 1,00

<b>FUNDEB</b>					
RECEITA RESULTANTE DE IMPOSTOS (caput do art. 212 da Constituição)	PREVISÃO INICIAL	PREVISÃO ATUALIZADA	RECEITAS REALIZADAS		
			No Bimestre	Até o Bimestre	%
Acréscimo Resultante das Transferências do FUNDEB					

  
 Manoel Novais Miranda  
 PREFEITO MUNICIPAL

  
 RES PUBLIC-ASSESSORIA E CONSULTORIA S/C LTDA  
 Contador - CRC 015114

  
 FRANCISCO EUDES EVANGELISTA DE CARVALHO  
 CHEFE CONTROLE INTERNO

  
 José Nilson Correia Ursulino  
 SECRETÁRIO DE FINANÇAS



Prefeitura Municipal de Porteiras  
Relatório Resumido da Execução Orçamentária

**Demonstrativo das Receitas e Despesas com Manutenção e Desenvolvimento do Ensino - MDE**

Orçamentos Fiscal e da Seguridade Social

Período: Janeiro a Abril de 2016/Bimestre: Março e Abril

RREO - ANEXO VIII (LDB, art. 72)

R\$ 1,00

DESPESAS DO FUNDEB	DOTAÇÃO INICIAL	DOTAÇÃO ATUALIZADA	DESPESAS LIQUIDADAS		
			No Bimestre	Até o Bimestre	%
13 - PAGAMENTO DOS PROFISSIONAIS DO MAGISTÉRIO	16.068.905,00	16.081.405,00	1.146.065,39	1.780.749,84	41,64
13.1 - Com Educação Infantil	1.316.345,00	1.316.345,00	72.096,16	72.391,90	5,49
13.2 - Com Ensino Fundamental	14.752.560,00	14.765.060,00	1.073.969,23	1.708.357,94	11,57
13.3 - Com Educação Básica	0,00	0,00	0,00	0,00	0,00
14 - OUTRAS DESPESAS	16.068.905,00	16.081.405,00	0,00	0,00	0,00
14.1 - Com Educação Infantil	1.316.345,00	1.316.345,00	0,00	0,00	0,00
14.2 - Com Ensino Fundamental	14.752.560,00	14.765.060,00	370.037,67	671.856,71	4,55
14.3 - Com Educação Básica	0,00	0,00	0,00	0,00	0,00
15 - TOTAL DAS DESPESAS DO FUNDEB (13 + 14)	32.137.810,00	32.162.810,00	1.516.103,06	2.452.606,55	7,62

DEDUÇÕES PARA FINS DE LIMITE DO FUNDEB PARA PAGAMENTO DOS PROFISSIONAIS DO MAGISTÉRIO	VALOR
16 - RESTOS A PAGAR INSCRITOS NO EXERCÍCIO SEM DISPONIBILIDADE FINANCEIRA DE RECURSOS DO FUNDEB	331.887,42
17 - DESPESAS CUSTEADAS COM O SUPERÁVIT FINANCEIRO DO EXERCÍCIO ANTERIOR DO FUNDEB	0,00
18 - TOTAL DAS DEDUÇÕES CONSIDERADAS PARA FINS DE LIMITE DO FUNDEB (16 + 17)	331.887,42
19 - MÍNIMO DE 60% NA REMUNERAÇÃO DO MAGISTÉRIO COM EDUCAÇÃO INFANTIL E ENSINO FUNDAMENTAL (13 / 11) x 100) %	41,64

CONTROLE DA UTILIZAÇÃO DE RECURSOS NO EXERCÍCIO SUBSEQUENTE	VALOR
20 - RECURSOS RECEBIDOS DO FUNDEB EM [EXERCÍCIO_ ANTERIOR] QUE NÃO FORAM UTILIZADOS	0,00
21 - DESPESAS CUSTEADAS COM O SALDO DO ITEM 20 ATÉ O 1º TRIMESTRE DE [EXERCÍCIO]	0,00

**MANUTENÇÃO E DESENVOLVIMENTO DO ENSINO - DESPESAS CUSTEADAS COM A RECEITA RESULTANTE DE IMPOSTOS E RECURSOS DO FUNDEB**

RECEITAS COM AÇÕES TÍPICAS DE MDE	PREVISÃO INICIAL	PREVISÃO ATUALIZADA	RECEITAS REALIZADAS		
			No Bimestre	Até o Bimestre	%
22 - IMPOSTOS E TRANSFERÊNCIAS DESTINADAS À MDE (25% de 3)	4.396.330,29	4.396.330,29	728.975,09	1.544.552,46	35,13

DESPESAS COM AÇÕES TÍPICAS DE MDE	DOTAÇÃO INICIAL	DOTAÇÃO ATUALIZADA	DESPESAS LIQUIDADAS		
			No Bimestre	Até o Bimestre	%
23 - EDUCAÇÃO INFANTIL	1.316.345,00	1.316.345,00	129.383,65	167.269,39	12,70
24 - ENSINO FUNDAMENTAL	14.752.560,00	14.765.060,00	2.107.071,01	3.316.581,12	22,46
25 - ENSINO MÉDIO	0,00	0,00	0,00	0,00	0,00
26 - ENSINO SUPERIOR	20.700,00	20.700,00	0,00	0,00	0,00
27 - ENSINO PROFISSIONAL NÃO INTEGRADO AO ENSINO REGULAR	0,00	0,00	0,00	0,00	0,00
28 - OUTRAS	585.845,00	585.845,00	103.515,45	171.251,27	29,23
29 - TOTAL DAS DESPESAS COM AÇÕES TÍPICAS DE MDE (23 + 24 + 25 + 26 + 27 + 28)	16.675.450,00	16.687.950,00	2.339.970,11	3.655.101,78	21,90

DEDUÇÕES CONSIDERADAS PARA FINS DE LIMITE CONSTITUCIONAL	VALOR
30 - RESULTADO LÍQUIDO DAS TRANSFERÊNCIAS DO FUNDEB = (12)	1.856.587,74
31 - DESPESAS CUSTEADAS COM A COMPLEMENTAÇÃO DO FUNDEB NO EXERCÍCIO	1.245.040,34
32 - RECEITA DE APLICAÇÃO FINANCEIRA DOS RECURSOS DO FUNDEB ATÉ O BIMESTRE = (50 h)	0,00
33 - DESPESAS CUSTEADAS COM O SUPERÁVIT FINANCEIRO, DO EXERCÍCIO ANTERIOR, DO FUNDEB	0,00
34 - DESPESAS CUSTEADAS COM O SUPERÁVIT FINANCEIRO, DO EXERCÍCIO ANTERIOR, DE OUTROS RECURSOS DE IMPOSTOS	0,00
35 - RESTOS A PAGAR INSCRITOS NO EXERCÍCIO ANTERIOR SEM DISPONIBILIDADE FINANCEIRA DE RECURSOS DE IMPOSTOS VINCULADOS AO	0,00
36 - CANCELAMENTO, NO EXERCÍCIO, DE RESTOS A PAGAR INSCRITOS COM DISPONIBILIDADE FINANCEIRA DE RECURSOS DE IMPOSTOS VINCI	0,00
37 - TOTAL DAS DEDUÇÕES CONSIDERADAS PARA FINS DE LIMITE CONSTITUCIONAL (30 + 31 + 32 + 33 + 34 + 35 + 36)	3.101.628,08
38 - TOTAL DAS DESPESAS PARA FINS DE LIMITE (29 - 37)	553.473,70
39 - MÍNIMO DE 25% DAS RECEITAS RESULTANTE DE IMPOSTOS EM MDE ((38 / 3) * 100)	8,95

**OUTRAS INFORMAÇÕES PARA CONTROLE**

OUTRAS DESPESAS CUSTEADAS COM RECEITAS ADICIONAIS PARA FINANCIAMENTO DO ENSINO	DOTAÇÃO INICIAL	DOTAÇÃO ATUALIZADA	DESPESAS LIQUIDADAS		
			No Bimestre	Até o Bimestre	%


Prefeitura Municipal de Porteiras  
Relatório Resumido da Execução Orçamentária  
**Demonstrativo das Receitas e Despesas com Manutenção e Desenvolvimento do Ensino - MDE**  
Orçamentos Fiscal e da Seguridade Social


Período: Janeiro a Abril de 2016/Bimestre: Março e Abril

RREO - ANEXO VIII (LDB. art. 72)

R\$ 1,00

<b>OUTRAS INFORMAÇÕES PARA CONTROLE</b>					
OUTRAS DESPESAS CUSTEADAS COM RECEITAS ADICIONAIS PARA FINANCIAMENTO DO ENSINO	DOTAÇÃO INICIAL	DOTAÇÃO ATUALIZADA	DESPESAS LIQUIDADAS		
			No Bimestre	Até o Bimestre	%
40 - DESPESAS CUSTEADAS COM A APLICAÇÃO FINANCEIRA DE OUTROS RECURSOS	0,00	0,00	0,00	0,00	0,00
41 - DESPESAS CUSTEADAS COM A CONTRIBUIÇÃO SOCIAL DO SALÁRIO-EDUCAÇÃO	0,00	0,00	0,00	0,00	0,00
42 - DESPESAS CUSTEADAS COM A OPERAÇÕES DE CRÉDITO	0,00	0,00	0,00	0,00	0,00
43 - DESPESAS CUSTEADAS COM OUTRAS RECEITAS PARA FINANCIAMENTO DO ENSINO	0,00	0,00	0,00	0,00	0,00
44 - TOTAL DAS OUTRAS DESPESAS CUSTEADAS COM RECEITAS ADICIONAIS PARA FINANCIAMENTO DO ENSINO	0,00	0,00	0,00	0,00	0,00
45 - TOTAL GERAL DAS DESPESAS (29 + 44)*	0,00	0,00	0,00	0,00	0,00
<b>RESTOS A PAGAR INSCRITOS COM DISPONIBILIDADE FINANCEIRA DE RECURSOS DE IMPOSTOS VINCULADOS AO ENSINO</b>	<b>SALDO ATÉ O BIMESTRE</b>		<b>CANCELADOS EM 2016 (g)</b>		
46 - RESTOS A PAGAR DE DESPESAS COM FUNDEB	0,00		0,00		
<b>FLUXO FINANCEIRO DOS RECURSOS</b>			<b>VALOR</b>		
			<b>FUNDEB (h)</b>	<b>FUNDEF</b>	
47 - SALDO FINANCEIRO EM 31 DE DEZEMBRO DE [EXERCÍCIO ANTERIOR]			0,00	0,00	
48 - ( + ) INGRESSO DE RECURSOS ATÉ O BIMESTRE			0,00	0,00	
49 - ( - ) PAGAMENTOS EFETUADOS ATÉ O BIMESTRE			0,00	0,00	
50 - ( + ) RECEITA DE APLICAÇÃO FINANCEIRA DOS RECURSOS ATÉ O BIMESTRE			0,00	0,00	
51 - ( = ) SALDO FINANCEIRO NO EXERCÍCIO ATUAL			0,00	0,00	
52 - SALDO ATUAL DAS CONTAS BANCÁRIAS DE VINCULAÇÃO AO FUNDEB 60% e 40% (((47 + 48) - 49) + 50)			0,00	0,00	

  
Manoel Noyals Miranda  
PREFEITO MUNICIPAL

  
RES PUBLIC-ASSESSORIA E CONSULTORIA S/C LTDA  
Contador - CRC 015114

  
FRANCISCO EUDES EVANGELISTA DE CARVALHO  
CHEFE CONTROLE INTERNO

  
José Nilson Correia Ursulino  
SECRETÁRIO DE FINANÇAS

Prefeitura Municipal de Porteiras  
Relatório Resumido da Execução Orçamentária  
Demonstrativo da Receita e Despesa com Ações de Serviços Públicos de Saúde

Orçamentos Fiscal e da Seguridade Social

Período: Janeiro a Abril de 2016/Bimestre: Março e Abril

RREO - ANEXO XII (ADCT. art. 77)

R\$ 1,00

RECEITAS	PREVISÃO INICIAL	PREVISÃO ATUALIZADA	RECEITAS REALIZADAS	
			Até o Bimestre	%
RECEITA DE IMPOSTOS	803.287,92	803.287,92	299.713,78	37,31
Imposto sobre a Propriedade Predial e Territorial Urbana	6.571,24	6.571,24	3.958,86	60,24
IRRF SOBRE GASTOS COM PESSOAL	314.456,00	314.456,00	146.540,76	46,60
Imposto de Renda Retido nas Fontes sobre Outros Rendimentos	177.197,00	177.197,00	24.112,68	13,60
Imposto sobre Transmissão "Inter Vivos" de Bens Imóveis e de Direitos Reais sobre Im	6.350,00	6.350,00	1.656,40	26,08
IMPOSTO SOBRE SERVIÇO – SIMPLES NACIONAL	270.254,40	270.254,40	23.871,61	8,83
ISS DE PESSOA JURÍDICA - ARRECADAÇÃO DO SIMPLES NACIONAL	12.548,60	12.548,60	99.185,25	790,40
Receita da Dívida Ativa do Imposto sobre a Propriedade Predial e Territorial Urbana – I	15.910,68	15.910,68	388,22	2,44
RECEITAS DE TRANSFERÊNCIAS CONSTITUCIONAIS LEGAIS	16.782.033,26	16.782.033,26	5.878.496,08	35,02
Cota-Parte do Fundo de Participação dos Municípios - Cota Mensal	13.233.244,80	13.233.244,80	4.169.258,52	31,50
Cota-Parte do Imposto Sobre a Propriedade Territorial Rural	753,60	753,60	12,62	1,67
Transferência Financeira do ICMS – Desoneração – L.C. Nº 87/96	6.167,36	6.167,36	5.021,32	81,41
Cota-Parte do ICMS	3.449.560,61	3.449.560,61	1.526.326,75	44,24
Cota-Parte do IPVA	88.646,40	88.646,40	173.908,40	196,18
Cota-Parte do IPI sobre Exportação	3.660,49	3.660,49	3.968,47	108,41
TOTAL	17.585.321,18	17.585.321,18	6.178.209,86	35,13

DESPEAS CORRENTES (Por Grupo de Natureza da Despesa)	DOTAÇÃO INICIAL	DOTAÇÃO ATUALIZADA	DESPEAS LIQUIDADAS	
			Até o Bimestre	%
DESPEAS CORRENTES	8.336.187,00	8.343.187,00	2.333.358,42	27,96
Pessoal e Encargos Sociais	5.924.216,00	5.729.216,00	1.811.360,22	31,61
Juros e Encargos da Dívida	0,00	0,00	0,00	0,00
Outras Despesas Correntes	2.411.971,00	2.613.971,00	521.998,20	19,96
DESPEAS DE CAPITAL	789.145,00	786.145,00	138.137,14	17,57
Investimentos	789.145,00	786.145,00	138.137,14	17,57
Inversões Financeiras	0,00	0,00	0,00	0,00
Amortização da Dívida	0,00	0,00	0,00	0,00
TOTAL (IV)	9.125.332,00	9.129.332,00	2.471.495,56	0,00

DESPEAS PRÓPRIAS COM AÇÕES E SERVIÇOS PÚBLICOS DE SAÚDE	DOTAÇÃO INICIAL	DOTAÇÃO ATUALIZADA	DESPEAS LIQUIDADAS	
			Até o Bimestre	%
DESPEAS COM SAÚDE (V) = (IV)	9.125.332,00	9.129.332,00	2.471.495,56	27,07
(-) DESPEAS COM INATIVOS E PENSIONISTAS	0,00	0,00	0,00	0,00
(-) DESPEAS CUSTEADAS COM OUTROS RECURSOS DESTINADOS À SAÚDE	1.129.819,06	1.129.819,06	1.129.819,06	100,00
Recursos de Transferências do Sistema Único de Saúde	0,00	0,00	0,00	0,00
Recursos de Operações de Crédito	0,00	0,00	0,00	0,00
Outros Recursos	0,00	0,00	0,00	0,00
(-) RESTOS A PAGAR INSCRITOS NO EXERCÍCIO SEM DISPONIBILIDADE FINANCEIRA	0,00	0,00	0,00	0,00
TOTAL DAS DESPEAS PRÓPRIAS COM AÇÕES E SERVIÇOS PÚBLICOS DE SAÚDE	7.995.512,94	7.999.512,94	1.341.676,50	16,77

CONTROLE DE RESTOS A PAGAR VINCULADOS À SAÚDE INSCRITOS EM EXERCÍCIOS ANTERIORES	RESTOS A PAGAR INSCRITOS COM DISPONIBILIDADE FINANCEIRA DE RECURSOS PRÓPRIOS VINCULADOS	
	Inscritos em Exercícios Anteriores	Cancelado em 2016 (f)
RESTOS A PAGAR DE DESPEAS PRÓPRIAS COM AÇÕES E SERVIÇOS PÚBLICOS DE SAÚDE (VII)	0,00	0,00

PARTICIPAÇÃO DAS DESPEAS COM AÇÕES E SERVIÇOS PÚBLICOS DE SAÚDE NA RECEITA DE IMPOSTOS LÍQUIDA E TRANSFERÊNCIAS CONSTITUCIONAIS LEGAIS - LIMITE CONSTITUCIONAL <=> ((VI - VII f) / 1)	
	21,72


DESPEAS COM SAÚDE (Por Subfunção)	DOTAÇÃO INICIAL	DOTAÇÃO ATUALIZADA	DESPEAS LIQUIDADAS	
			Até o Bimestre	%


Prefeitura Municipal de Porteiras  
 Relatório Resumido da Execução Orçamentária  
 Demonstrativo da Receita e Despesa com Ações de Serviços Públicos de Saúde  
 Orçamentos Fiscal e da Seguridade Social  
 Período: Janeiro a Abril de 2016/Bimestre: Março e Abril

RREO - ANEXO XII (ADCT. art. 77)

R\$ 1,00

<b>DESPESAS COM SAÚDE</b> (Por Subfunção)	DOTAÇÃO INICIAL	DOTAÇÃO ATUALIZADA	DESPESAS LIQUIDADAS	
			Até o Bimestre	%
Administração Geral	538.010,00	538.010,00	175.102,50	32,54
Atenção Básica	5.791.515,00	5.908.015,00	1.583.961,81	26,81
Assistência Hospitalar e Ambulatorial	2.571.474,00	2.455.974,00	653.076,69	26,59
Vigilância Sanitária	224.333,00	227.333,00	59.354,56	26,10
<b>TOTAL</b>	<b>9.125.332,00</b>	<b>9.129.332,00</b>	<b>2.471.495,56</b>	<b>27,07</b>

  
 Manoel Novais Miranda  
 PREFEITO MUNICIPAL

  
 RES PUBLIC-ASSESSORIA E CONSULTORIA S/C LTDA  
 Contador - CRC 015114

  
 FRANCISCO EUDES EVANGELISTA DE CARVALHO  
 CHEFE CONTROLE INTERNO

  
 José Nilson Correia Ursulino  
 SECRETARIO DE FINANÇAS

Prefeitura Municipal de Porteiras  
Relatório Resumido da Execução Orçamentária  
Demonstrativo das Parcerias Público-Privadas

Orçamentos Fiscal e da Seguridade Social

Período: Janeiro a Abril de 2016/Bimestre: Março e Abril


RREO - ANEXO XIII (Lei nº 11.079, de 30.12.2004, arts. 22, 25 e 28)


R\$ 1,00

ESPECIFICAÇÃO	SALDO TOTAL EM 31 DE DEZEMBRO DO EXERCÍCIO ANTERIOR (a)	REGISTROS EFETUADOS EM 2016		SALDO TOTAL
		No Bimestre	Até o Bimestre (b)	
TOTAL DE ATIVOS	0,00	0,00	0,00	0,00
Direitos Futuros	0,00	0,00	0,00	0,00
Ativos Contabilizados na SPE	0,00	0,00	0,00	0,00
Contrapartida parameter Provisões de PPP	0,00	0,00	0,00	0,00
TOTAL DE PASSIVOS (I)	0,00	0,00	0,00	0,00
Obrigações Não Relacionadas a Serviços	0,00	0,00	0,00	0,00
Contrapartida para Ativos da SPE	0,00	0,00	0,00	0,00
Provisões de PPP	0,00	0,00	0,00	0,00
GARANTIAS DE PPP (II)	0,00	0,00	0,00	0,00
SALDO LÍQUIDO DE PASSIVOS DE PPP (III) = (I - II)	0,00	0,00	0,00	0,00
PASSIVOS CONTINGENTES	0,00	0,00	0,00	0,00
Contraprestações Futuras	0,00	0,00	0,00	0,00
Riscos Não Provisionados	0,00	0,00	0,00	0,00
Outros Passivos Contingentes	0,00	0,00	0,00	0,00
ATIVOS CONTINGENTES	0,00	0,00	0,00	0,00
Serviços Futuros	0,00	0,00	0,00	0,00
Outros Ativos Contingentes	0,00	0,00	0,00	0,00

DESPESAS DE PPP	EXERCÍCIO ANTERIOR	EXERCÍCIO CORRENTE (EC)	<EC+1>	<EC+2>	<EC+3>	<EC+4>	<EC+5>	<EC+6>	<EC+7>	<EC+8>	<EC+9>
Do Ente Federado	0,00	0,00	0,00	0,00	0,00	0,00	0,00	0,00	0,00	0,00	0,00
Das Estatais Não-Dependentes	0,00	0,00	0,00	0,00	0,00	0,00	0,00	0,00	0,00	0,00	0,00
TOTAL DAS DESPESAS	0,00	0,00	0,00	0,00	0,00	0,00	0,00	0,00	0,00	0,00	0,00
RECEITA CORRENTE LÍQUIDA (RCL)	0,00	0,00	0,00	0,00	0,00	0,00	0,00	0,00	0,00	0,00	0,00
TOTAL DAS DESPESAS / RCL (%)	0,00	0,00	0,00	0,00	0,00	0,00	0,00	0,00	0,00	0,00	0,00

Nota:

  
Manoel Novais Miranda  
PREFEITO MUNICIPAL

  
RES PUBLIC-ASSESSORIA E CONSULTORIA S/C LTDA  
Contador - CRC 015114

  
FRANCISCO EUBES EVANGELISTA DE CARVALHO  
CHEFE CONTROLE INTERNO

  
José Nilson Correia Ursulino  
SECRETARIO DE FINANÇAS

Estado do Ceará  
Prefeitura Municipal de Porteiras  
EDITAL DE PUBLICAÇÃO Nº 2016.05.30-1

O PREFEITO MUNICIPAL do Município de Porteiras - Estado do Ceará, Cidadão Manoel Novais Miranda, em pleno exercício do cargo e no uso competente de suas atribuições, notadamente as conferidas pelo Art. 28, Inciso X, da Constituição do Estado do Ceará, **RESOLVE** publicar mediante afixação nos locais de amplo acesso do público em geral no âmbito do Município de Porteiras/CE, o **RELATÓRIO RESUMIDO DA EXECUÇÃO ORÇAMENTÁRIA - RREO**, atinente ao **2º BIMESTRE** do exercício financeiro de **2016**.

**PUBLIQUE-SE, DIVULGUE-SE, CUMPRA-SE.**

**Paço do Poder Executivo Municipal de Porteiras - Estado do Ceará.  
Em, 30 de Maio de 2016.**

  
**Manoel Novais Miranda  
PREFEITO MUNICIPAL**

# DECLARAÇÃO

Em cumprimento ao art. 7º da Instrução Normativa do TCM nº 03/2000, **DECLARO**, para fins de prova junto a esse Órgão de Controle Externo, que a Prefeitura Municipal de Porteiras - CE publicou mediante afixação nos locais de amplo acesso público em geral no âmbito do Município de Porteiras e no site [www.porteiras.ce.gov.br](http://www.porteiras.ce.gov.br) o **R.R.E.O. (Relatório Resumido de Execução Orçamentária)** (art. 54 da Lei Complementar nº 101/2000), referente ao 2º **BIMESTRE** de 2016, conforme EDITAL DE PUBLICAÇÃO anexo.

Porteiras - CE, 30 de Maio de 2016.

  
Manoel Novais Miranda  
PREFEITO MUNICIPAL