

Prefeitura Municipal de Porteiras
Relatório Resumido de Execução Orçamentária
Balanco Orçamentário

Orçamento Fiscal e da Seguridade Social
Período: Janeiro a Fevereiro de 2018/Bimestre: Janeiro e Fevereiro

RREO - Anexo 1 (LRF, Art. 52, inciso I, alíneas "a" e "b" do inciso II e §1º)

Receitas Orçamentárias	Previsão Inicial	Previsão Atualizada	Receitas Realizadas			Saldo (a-c)
			No Bimestre		Até Bimestre	
			(b)	% (b/a)		
		%				
			(b/a)	(c/a)		
Receitas Orçamentárias						
Receitas (Exceto Intra-Orçamentárias) (I)	50.289.887,00	50.289.887,00	6.762.385,85	13,45	6.762.385,85	43.527.501,15
Receitas Correntes	47.922.993,93	47.922.993,93	6.762.385,85	14,11	6.762.385,85	41.160.608,08
Impostos, Taxas e Contribuições de Melhoria	1.876.301,28	1.876.301,28	254.482,34	13,56	254.482,34	1.621.818,94
Impostos	1.549.309,28	1.549.309,28	184.203,68	11,89	184.203,68	1.365.105,60
Taxas	5.799,40	5.799,40	13.178,43	227,24	13.178,43	-7.379,03
Contribuição de Melhoria	321.192,60	321.192,60	57.100,23	17,78	57.100,23	264.092,37
Receita Patrimonial	622.788,23	622.788,23	21.116,67	3,39	21.116,67	601.671,56
Valores Mobiliários	617.973,23	617.973,23	21.116,67	3,42	21.116,67	596.856,56
Demais Receitas Patrimoniais	4.815,00	4.815,00	0,00	0,00	0,00	4.815,00
Transferências Correntes	45.395.377,15	45.395.377,15	6.477.018,28	14,27	6.477.018,28	38.918.358,87
Transferências da União e de suas Entidades	24.930.903,99	24.930.903,99	2.970.099,20	11,91	2.970.099,20	21.960.804,79
Transferências dos Estados e do Distrito	7.424.595,34	7.424.595,34	916.403,81	12,34	916.403,81	6.508.191,53
Transferências de Outras Instituições Públicas	13.039.877,82	13.039.877,82	2.590.515,27	19,87	2.590.515,27	10.449.362,55
Outras Receitas Correntes	28.527,27	28.527,27	9.768,56	34,24	9.768,56	18.758,71
Indenizações, Restituições e Ressarcimentos	1.611,42	1.611,42	7.462,00	463,07	7.462,00	-5.850,58
Demais Receitas Correntes	26.915,85	26.915,85	2.306,56	8,57	2.306,56	24.609,29
Receitas de Capital	2.366.893,07	2.366.893,07	0,00	0,00	0,00	2.366.893,07
Alienação de Bens	16.959,50	16.959,50	0,00	0,00	0,00	16.959,50
Alienação de Bens Móveis	16.959,50	16.959,50	0,00	0,00	0,00	16.959,50
Transferências de Capital	2.349.933,57	2.349.933,57	0,00	0,00	0,00	2.349.933,57
Transferências da União e de suas Entidades	1.953.284,57	1.953.284,57	0,00	0,00	0,00	1.953.284,57
Transferências dos Estados e do Distrito	396.649,00	396.649,00	0,00	0,00	0,00	396.649,00
Receitas (Intra-Orçamentárias) (II)	0,00	0,00	0,00	0,00	0,00	0,00
SubTotal das Receitas (III) = (I + II)	50.289.887,00	50.289.887,00	6.762.385,85	13,45	6.762.385,85	43.527.501,15
Operações de Crédito/Refinanciamento (IV)						
SubTotal com Refinanciamento (V) = (III + IV)	50.289.887,00	50.289.887,00	6.762.385,85	13,45	6.762.385,85	43.527.501,15
Déficit (VI)						
Total (VII) = (V + VI)	50.289.887,00	50.289.887,00	6.762.385,85		6.762.385,85	
Saldos de Exercícios Anteriores						
Recursos Arrecadado Exercícios Anteriores RPPS						
Superávit Financeiro Utilizado Créditos Adicionais						
Reabertura de Créditos Adicionais						

Despesas Orçamentárias	Dotação Inicial (d)	Dotação Atualizada (e)	Despesas Empenhadas (f)		Saldo (g) = (e-f)	Despesas Liquidadas (h)		Saldo (i) = (e-h)	Despesas Pagas Até o Bimestre (j)	Inscritas em Restos a Pagar Não Proc. (k)
			No Bimestre	Até o Bimestre		No Bimestre	Até o Bimestre			

[Handwritten signatures and initials]

Prefeitura Municipal de Porteiras
 Relatório Resumido de Execução Orçamentária
Balanco Orçamentário
 Orçamento Fiscal e da Seguridade Social
 Período: Janeiro a Fevereiro de 2018/Bimestre: Janeiro e Fevereiro

RREO - Anexo 1 (LRF, Art. 52, inciso I, alíneas "a" e "b" do inciso II e §1º)

Despesas Orçamentárias	Dotação Inicial (d)	Dotação Atualizada (e)	Despesas Empenhadas (f)		Saldo (g) = (e-f)	Despesas Liquidadas (h)		Saldo (i) = (e-h)	Despesas Pagas Até o Bimestre (j)	Em reais Inscritas em Restos a Pagar Não Proc. (k)
			No Bimestre	Até o Bimestre		No Bimestre	Até o Bimestre			
Despesas Orçamentárias										
Despesas (Exceto Intra-Orçamentárias) (VIII)	50.280.542,48	50.280.542,48	8.554.616,39	8.554.616,39	41.725.926,09	3.724.213,29	3.724.213,29	46.556.329,19	3.189.161,62	
DESPESAS CORRENTES	39.403.297,23	39.700.797,23	8.362.370,91	8.362.370,91	31.338.426,32	3.668.680,29	3.668.680,29	36.032.116,94	3.133.628,62	
PESSOAL E ENCARGOS SOCIAIS	22.195.552,79	22.170.052,79	2.266.911,71	2.266.911,71	19.903.141,08	2.266.911,71	2.266.911,71	19.903.141,08	2.045.985,05	
OUTRAS DESPESAS CORRENTES	17.207.744,44	17.530.744,44	6.095.459,20	6.095.459,20	11.435.285,24	1.401.768,58	1.401.768,58	16.128.975,86	1.087.643,57	
DESPESAS DE CAPITAL	10.374.245,25	10.076.745,25	192.245,48	192.245,48	9.884.499,77	55.533,00	55.533,00	10.021.212,25	55.533,00	
INVESTIMENTOS	10.181.795,95	9.884.295,95	47.445,48	47.445,48	9.836.850,47	34.930,48	34.930,48	9.849.365,47	34.930,48	
INVERSÕES FINANCEIRAS	33.587,30	33.587,30	0,00	0,00	33.587,30	0,00	0,00	33.587,30	0,00	
AMORTIZAÇÃO DA DÍVIDA	158.862,00	158.862,00	144.800,00	144.800,00	14.062,00	20.602,52	20.602,52	138.259,48	20.602,52	
Despesas (Intra-Orçamentárias) (IX)	6.173,00	6.173,00	738,00	738,00	5.435,00	738,00	738,00	5.435,00	738,00	
SubTotal das Despesas (X) = (VIII + IX)	50.286.715,48	50.286.715,48	8.555.354,39	8.555.354,39	41.731.361,09	3.724.951,29	3.724.951,29	46.561.764,19	3.189.899,62	
Amortização da Div./Refinanciamento (XI)										
SubTotal com Refinanciamento (XII) = (X + XI)	50.286.715,48	50.286.715,48	8.555.354,39	8.555.354,39	41.731.361,09	3.724.951,29	3.724.951,29	46.561.764,19	3.189.899,62	
Superávit (XIII)										
Total (XIV) = (XII + XIII)	50.286.715,48	50.286.715,48	8.555.354,39	8.555.354,39						
Reserva do RPPS	0,00	0,00								

Despesas Intra-Orçamentárias	Dotação Inicial (d)	Dotação Atualizada (e)	Despesas Empenhadas (f)		Saldo (g) = (e-f)	Despesas Liquidadas (h)		Saldo (i) = (e-h)	Despesas Pagas Até o Bimestre (j)	Em reais Inscritas em Restos a Pagar Não Proc. (k)
			No Bimestre	Até o Bimestre		No Bimestre	Até o Bimestre			
Despesas Orçamentárias										
Despesas (Intra-Orçamentárias) (IX)	6.173,00	6.173,00	738,00	738,00	5.435,00	738,00	738,00	5.435,00	738,00	
DESPESAS CORRENTES	4.173,00	4.173,00	738,00	738,00	3.435,00	738,00	738,00	3.435,00	738,00	
PESSOAL E ENCARGOS SOCIAIS	4.173,00	4.173,00	738,00	738,00	3.435,00	738,00	738,00	3.435,00	738,00	
DESPESAS DE CAPITAL	2.000,00	2.000,00	0,00	0,00	2.000,00	0,00	0,00	2.000,00	0,00	
INVESTIMENTOS	2.000,00	2.000,00	0,00	0,00	2.000,00	0,00	0,00	2.000,00	0,00	


Prefeitura Municipal de Porteiras
Relatório Resumido de Execução Orçamentária
Balanco Orçamentário

Orçamento Fiscal e da Seguridade Social

Periodo: Janeiro a Fevereiro de 2018/Bimestre: Janeiro e Fevereiro

RREO - Anexo 1 (LRF, Art. 52, inciso I, alíneas "a" e "b" do inciso II e §1º)

Em reais



Fábio Pinheiro-Gardoso
PREFEIRO



LJM - CONSULTORIA ADMINISTRATIVA E SISTEMAS
EIRELI
Contador - CRC 8053



FRANCISCO EUDES EVANGELISTA DE CARVALHO
CHEFE CONTROLE INTERNO



José Nilson Correia Ursulino
SECRETARIO

Prefeitura Municipal de Porteiras
 Relatório Resumido de Execução Orçamentária
Demonstrativo da Execução das Despesas por Função/Subfunção
 Orçamento Fiscal e da Seguridade Social
 Período: Janeiro a Fevereiro de 2018/Bimestre: Janeiro e Fevereiro

Função/Subfunção	Dotação Inicial	Dotação Atualizada (a)	Despesas Empenhadas		Despesas Liquidadas		Saldo(e) = (a-d)	Insc. Restos a Pagar Não Processados (f)		
			No Bimestre	Até o Bimestre (b)	No Bimestre	Até o Bimestre (c)			%	
										(b / total b)
Despesas (Exceto Intra-Orçamentárias) (I)	50.280.542,48	50.280.542,48	8.554.616,39	8.554.616,39	99,99	41.725.926,09	3.724.213,29	3.724.213,29	99,98	46.556.329,19
Legislativa	1.562.909,92	1.562.909,92	0,00	0,00	0,00	1.562.909,92	0,00	0,00	0,00	1.562.909,92
Ação Legislativa	1.562.909,92	1.562.909,92	0,00	0,00	0,00	1.562.909,92	0,00	0,00	0,00	1.562.909,92
Essencial à Justiça	49.659,04	49.659,04	27.754,91	27.754,91	0,32	21.904,13	0,00	0,00	0,00	49.659,04
Ação Judiciária	49.659,04	49.659,04	27.754,91	27.754,91	0,32	21.904,13	0,00	0,00	0,00	49.659,04
Administração	5.557.355,92	5.600.855,92	1.658.199,59	1.658.199,59	19,38	3.942.656,33	7.19.215,14	7.19.215,14	19,31	4.881.640,78
Defesa do Interesse Público no Processo	150.976,10	150.976,10	8.784,00	8.784,00	0,10	142.192,10	8.784,00	8.784,00	0,24	142.192,10
Planejamento e Orçamento	1.705.156,49	1.705.156,49	503.785,19	503.785,19	5,89	1.201.371,30	269.974,29	269.974,29	7,25	1.435.182,20
Administração Geral	3.172.397,28	3.215.897,28	1.135.036,65	1.135.036,65	13,27	2.080.860,63	429.863,10	429.863,10	11,54	2.786.034,18
Administração Financeira	202.121,03	202.121,03	7.910,00	7.910,00	0,09	194.211,03	7.910,00	7.910,00	0,21	194.211,03
Controle Interno	127.813,42	127.813,42	2.683,75	2.683,75	0,03	125.129,67	2.683,75	2.683,75	0,07	125.129,67
Normalização e Fiscalização	198.891,60	198.891,60	0,00	0,00	0,00	198.891,60	0,00	0,00	0,00	198.891,60
Assistência Social	2.915.892,06	2.915.892,06	268.972,01	268.972,01	3,14	2.646.920,05	141.987,22	141.987,22	3,81	2.773.904,84
Administração Geral	1.273.544,49	1.273.544,49	155.522,31	155.522,31	1,82	1.118.022,18	102.255,39	102.255,39	2,75	1.171.289,10
Formação de Recursos Humanos	57.036,35	57.036,35	0,00	0,00	0,00	57.036,35	0,00	0,00	0,00	57.036,35
Assistência ao Idoso	19.500,00	19.500,00	0,00	0,00	0,00	19.500,00	0,00	0,00	0,00	19.500,00
Assistência ao Portador de Deficiência	18.210,50	18.210,50	0,00	0,00	0,00	18.210,50	0,00	0,00	0,00	18.210,50
Assistência à Criança e ao Adolescente	115.423,50	121.423,50	13.734,00	13.734,00	0,16	107.689,50	13.734,00	13.734,00	0,37	107.689,50
Assistência Comunitária	1.315.916,37	1.332.916,37	99.715,70	99.715,70	1,17	1.233.200,67	25.997,83	25.997,83	0,70	1.306.918,54
Habituação Urbana	116.260,85	93.260,85	0,00	0,00	0,00	93.260,85	0,00	0,00	0,00	93.260,85
Saúde	14.141.385,97	14.175.385,97	1.967.397,84	1.967.397,84	23,00	12.207.988,13	1.144.387,78	1.144.387,78	30,72	13.030.998,19
Administração Geral	895.228,24	899.228,24	124.155,08	124.155,08	1,45	775.073,16	100.774,82	100.774,82	2,71	798.453,42
Atenção Básica	9.691.249,30	9.721.249,30	1.406.371,56	1.406.371,56	16,44	8.314.877,74	762.214,87	762.214,87	20,46	8.959.034,43
Assistência Hospitalar e Ambulatorial	3.330.837,25	3.330.837,25	414.206,36	414.206,36	4,84	2.916.630,89	258.733,25	258.733,25	6,95	3.072.104,00
Vigilância Sanitária	224.071,18	224.071,18	22.664,84	22.664,84	0,26	201.406,34	22.664,84	22.664,84	0,61	201.406,34
Educação	18.118.806,51	18.120.306,51	2.511.121,73	2.511.121,73	29,35	15.609.184,78	1.339.112,88	1.339.112,88	35,95	16.781.193,63
Ensino Fundamental	15.985.134,14	15.986.634,14	2.472.260,51	2.472.260,51	28,90	13.514.373,63	1.306.651,66	1.306.651,66	35,08	14.679.982,48
Ensino Superior	34.431,20	34.431,20	8.000,00	8.000,00	0,09	26.431,20	1.600,00	1.600,00	0,04	32.831,20
Educação Infantil	1.516.356,53	1.516.356,53	30.861,22	30.861,22	0,36	1.485.495,31	30.861,22	30.861,22	0,83	1.485.495,31
Educação de Jovens e Adultos	582.884,64	582.884,64	0,00	0,00	0,00	582.884,64	0,00	0,00	0,00	582.884,64
Cultura	595.362,70	595.362,70	4.400,00	4.400,00	0,05	590.962,70	4.400,00	4.400,00	0,12	590.962,70
Desporto e Rendimento	595.362,70	595.362,70	4.400,00	4.400,00	0,05	590.962,70	4.400,00	4.400,00	0,12	590.962,70
Urbanismo	2.436.569,76	2.224.569,76	12.515,00	12.515,00	0,15	2.212.054,76	0,00	0,00	0,00	2.224.569,76
Administração Geral	35.160,20	35.160,20	0,00	0,00	0,00	35.160,20	0,00	0,00	0,00	35.160,20
Infra-Estrutura Urbana	2.257.804,86	2.045.804,86	12.515,00	12.515,00	0,15	2.033.289,86	0,00	0,00	0,00	2.045.804,86
Recursos Hídricos	143.604,70	143.604,70	0,00	0,00	0,00	143.604,70	0,00	0,00	0,00	143.604,70

[Handwritten signatures and initials]

Prefeitura Municipal de Porteiras
 Relatório Resumido de Execução Orçamentária
Demonstrativo da Execução das Despesas por Função/Subfunção
 Orçamento Fiscal e da Seguridade Social

Período: Janeiro a Fevereiro de 2018/Bimestre: Janeiro e Fevereiro


RREO - Anexo 2 (LRF - Art. 52, inciso II, alínea "c")

Função/Subfunção	Dotação Inicial	Dotação Atualizada (a)	Despesas Empenhadas		Saldo(c) = (a-b)	Despesas Liquidadas		Saldo(e) = (a-d)	Insc. Restos a Pagar Não Processados (f)
			No Bimestre	Até o Bimestre (b)		% (b / total b)	No Bimestre		
Habituação	980.045,10	901.045,10	0,00	0,00	901.045,10	0,00	0,00	901.045,10	
Habituação Rural	522.106,50	443.106,50	0,00	0,00	443.106,50	0,00	0,00	443.106,50	
Habituação Urbana	457.938,60	457.938,60	0,00	0,00	457.938,60	0,00	0,00	457.938,60	
Saneamento	409.017,13	409.017,13	0,00	0,00	409.017,13	0,00	0,00	409.017,13	
Saneamento Básico Urbano	409.017,13	409.017,13	0,00	0,00	409.017,13	0,00	0,00	409.017,13	
Gestão Ambiental	1.735.305,28	1.947.305,28	1.898.235,31	1.898.235,31	22,19	1.898.235,31	335.968,44	1.611.336,84	
Serviços Urbanos	1.735.305,28	1.947.305,28	1.898.235,31	1.898.235,31	22,19	1.898.235,31	335.968,44	1.611.336,84	
Agricultura	47.221,48	47.221,48	0,00	0,00	47.221,48	0,00	0,00	47.221,48	
Administração Geral	2.000,00	2.000,00	0,00	0,00	2.000,00	0,00	0,00	2.000,00	
Abastecimento	21.221,48	21.221,48	0,00	0,00	21.221,48	0,00	0,00	21.221,48	
Promoção da Produção Agropecuária	14.000,00	14.000,00	0,00	0,00	14.000,00	0,00	0,00	14.000,00	
Defesa Agropecuária	8.000,00	8.000,00	0,00	0,00	8.000,00	0,00	0,00	8.000,00	
Promoção Comercial	2.000,00	2.000,00	0,00	0,00	2.000,00	0,00	0,00	2.000,00	
Energia	193.133,93	193.133,93	0,00	0,00	193.133,93	0,00	0,00	193.133,93	
Energia Elétrica	193.133,93	193.133,93	0,00	0,00	193.133,93	0,00	0,00	193.133,93	
Transporte	571.694,58	571.694,58	0,00	0,00	571.694,58	0,00	0,00	571.694,58	
Transporte Rodoviário	571.694,58	571.694,58	0,00	0,00	571.694,58	0,00	0,00	571.694,58	
Desporto e Lazer	247.183,27	247.183,27	2.220,00	2.220,00	244.963,27	2.220,00	2.220,00	244.963,27	
Desporto Comunitário	247.183,27	247.183,27	2.220,00	2.220,00	244.963,27	2.220,00	2.220,00	244.963,27	
Encargos Especiais	215.999,83	215.999,83	203.800,00	203.800,00	12.199,83	36.921,83	36.921,83	179.078,00	
Serviço da Dívida Interna	156.862,00	156.862,00	144.800,00	144.800,00	12.062,00	20.602,52	20.602,52	136.259,48	
Outros Encargos Especiais	59.137,83	59.137,83	59.000,00	59.000,00	137,83	16.319,31	16.319,31	42.818,52	
Reserva de Contingência	503.000,00	503.000,00	0,00	0,00	503.000,00	0,00	0,00	503.000,00	
Reserva de Contingência	503.000,00	503.000,00	0,00	0,00	503.000,00	0,00	0,00	503.000,00	
Despesas (Intra-Orçamentárias) (II)	6.173,00	6.173,00	738,00	738,00	5.435,00	738,00	738,00	5.435,00	
Total (III) (I + II)	50.286.715,48	50.286.715,48	8.555.354,39	8.555.354,39	41.731.361,09	3.724.951,29	3.724.951,29	46.561.764,19	100,00

Prefeitura Municipal de Porteiras
Relatório Resumido de Execução Orçamentária
Demonstrativo da Execução das Despesas por Função/Subfunção
Orçamento Fiscal e da Seguridade Social
Período: Janeiro a Fevereiro de 2018/Bimestre: Janeiro e Fevereiro

RREO - Anexo 2 (LRF, Art. 52, inciso II, alínea "c")


Em reais




Fábio Pinheiro Cardoso
PREFEIRO



FRANCISCO EUDES EVANGELISTA DE CARVALHO
CHEFE CONTROLE INTERNO



LJM - CONSULTORIA ADMINISTRATIVA E SISTEMAS
EIRELI
Contador - CRC 8053



José Nilson Correia Ursulino
SECRETARIO

Prefeitura Municipal de Porteiras
Relatório Resumido da Execução Orçamentária

Demonstrativo das Receitas e Despesas com Manutenção e Desenvolvimento do Ensino - MDE

Orçamentos Fiscal e da Seguridade Social

Período: Janeiro a Fevereiro de 2018/Bimestre: Janeiro e Fevereiro

RREO - ANEXO VIII (LDB, art. 72)


R\$ 1,00

RECEITAS DO ENSINO					
RECEITA RESULTANTE DE IMPOSTOS (caput do art. 212 da Constituição)	PREVISÃO INICIAL	PREVISÃO ATUALIZADA	RECEITAS REALIZADAS		
			No Bimestre	Até o Bimestre	%
1 - RECEITAS DE IMPOSTOS	1.549.309,28	1.549.309,28	184.203,68	184.203,68	11,88
Imposto sobre a Renda - Retido na Fonte - Trabalho - Principal	467.387,80	467.387,80	73.293,20	73.293,20	15,68
Imposto sobre a Renda - Retido na Fonte - Outros Rendimentos - Principal	428.215,10	428.215,10	16.257,02	16.257,02	3,79
Imposto sobre a Propriedade Predial e Territorial Urbana - Principal	50.000,00	50.000,00	211,89	211,89	0,42
Imposto sobre a Propriedade Predial e Territorial Urbana - Dívida Ativa	8.602,80	8.602,80	119,20	119,20	1,38
Imposto sobre a Propriedade Predial e Territorial Urbana - Dívida Ativa - Multas e Juros	15.000,00	15.000,00	51,00	51,00	0,34
Imposto sobre Transmissão "Inter Vivos" de Bens Imóveis e de Direitos Reais sobre Imc	13.118,20	13.118,20	560,00	560,00	4,26
Imposto sobre Serviços de Qualquer Natureza - Principal	566.985,38	566.985,38	85.636,59	85.636,59	15,10
Imposto Sobre Serviços de Qualquer Natureza - SIMPLES NACIONAL	0,00	0,00	8.074,78	8.074,78	0,00
2 - RECEITAS DE TRANSFERÊNCIAS CONSTITUCIONAIS LEGAIS	27.107.142,34	27.107.142,34	3.914.531,48	3.914.531,48	14,44
Cota-Parte do Fundo de Participação dos Municípios - Cota Mensal - Principal	18.399.793,38	18.399.793,38	2.779.175,14	2.779.175,14	15,10
Cota-Parte do Imposto Sobre a Propriedade Territorial Rural - Principal	8.442,30	8.442,30	38,61	38,61	0,45
Transferência Financeira do ICMS – Desoneração – L.C. Nº 87/96 - Principal	19.388,40	19.388,40	2.649,02	2.649,02	13,66
Cota-Parte do ICMS - Principal	8.196.439,00	8.196.439,00	999.347,71	999.347,71	12,19
Cota-Parte do IPVA - Principal	467.224,00	467.224,00	129.772,91	129.772,91	27,77
Cota-Parte do IPI - Municípios - Principal	15.855,26	15.855,26	3.548,09	3.548,09	22,37
3 - TOTAL DAS RECEITAS DE IMPOSTOS (1 + 2)	28.656.451,62	28.656.451,62	4.098.735,16	4.098.735,16	0,00
RECEITAS ADICIONAIS PARA FINANCIAMENTO DO ENSINO	PREVISÃO INICIAL	PREVISÃO ATUALIZADA	RECEITAS REALIZADAS		
			No Bimestre	Até o Bimestre	%
4 - RECEITAS DA APLICAÇÃO FINANCEIRA DE OUTROS RECURSOS VINCULADOS /	0,00	0,00	0,00	0,00	0,00
5 - RECEITA DE TRANSFERÊNCIAS DO FNDE	0,00	0,00	0,00	0,00	0,00
6 - RECEITA DE TRANSFERÊNCIA DE CONVÊNIOS	0,00	0,00	0,00	0,00	0,00
8 - OUTRAS RECEITAS PARA FINANCIAMENTO DO ENSINO	0,00	0,00	0,00	0,00	0,00
9 - TOTAL DAS RECEITAS PARA FINANCIAMENTO DO ENSINO (4 + 5 + 6 + 7 + 8)	0,00	0,00	0,00	0,00	0,00
FUNDEB					
RECEITA RESULTANTE DE IMPOSTOS (caput do art. 212 da Constituição)	PREVISÃO INICIAL	PREVISÃO ATUALIZADA	RECEITAS REALIZADAS		
			No Bimestre	Até o Bimestre	%
10 - RECEITAS DESTINADAS AO FUNDEB	5.418.257,41	5.418.257,41	782.196,62	782.196,62	14,43
Dedução FUNDEB - <COTA FPM MÊS>	3.679.958,67	3.679.958,67	555.834,99	555.834,99	15,10
Dedução FUNDEB - <COTA - ITR>	1.688,46	1.688,46	7,72	7,72	0,45
Dedução FUNDEB - <ICMS LC 87/96>	3.877,68	3.877,68	529,80	529,80	13,66
Dedução FUNDEB - <COTA-PARTE ICMS>	1.639.287,80	1.639.287,80	199.869,53	199.869,53	12,19
Dedução FUNDEB - <COTA-PARTE IPVA>	93.444,80	93.444,80	25.954,58	25.954,58	27,77
11 - RECEITAS RECEBIDAS PELO FUNDEB	13.315.277,82	13.315.277,82	2.596.506,51	2.596.506,51	19,50
11.1 - Transferências de Recursos do FUNDEB	9.190.855,57	9.190.855,57	1.944.921,98	1.944.921,98	21,16
11.2 - Complementação da União ao FUNDEB	3.849.022,25	3.849.022,25	645.593,29	645.593,29	16,77
11.3 - Receita de Aplicação Financeira dos Recursos do FUNDEB	275.400,00	275.400,00	5.991,24	5.991,24	2,17
12 - RESULTADOS DAS TRANFERÊNCIAS DO FUNDEB (11.1 - 10)	3.772.598,16	3.772.598,16	1.162.725,36	1.162.725,36	30,82
Acréscimo Resultante das Transferência do FUNDEB					


Prefeitura Municipal de Porteiras
Relatório Resumido da Execução Orçamentária
Demonstrativo das Receitas e Despesas com Manutenção e Desenvolvimento do Ensino - MDE
Orçamentos Fiscal e da Seguridade Social
Período: Janeiro a Fevereiro de 2018/Bimestre: Janeiro e Fevereiro

RREO - ANEXO VIII (LDB. art. 72)

R\$ 1,00



Fábio Pinheiro Cardoso
PREFEIRO



LJM - CONSULTORIA ADMINISTRATIVA E SISTEMAS
EIRELI
Contador - CRC 8053



FRANCISCO EUDES EVANGELISTA DE CARVALHO
CHEFE CONTROLE INTERNO



José Nilson Correia Ursulino
SECRETARIO

Prefeitura Municipal de Porteiras
Relatório Resumido da Execução Orçamentária

Demonstrativo das Receitas e Despesas com Manutenção e Desenvolvimento do Ensino - MDE

Orçamentos Fiscal e da Seguridade Social

Período: Janeiro a Fevereiro de 2018/Bimestre: Janeiro e Fevereiro

R\$ 1,00

DESPESAS DO FUNDEB	DOTAÇÃO INICIAL	DOTAÇÃO ATUALIZADA	DESPESAS LIQUIDADAS		
			No Bimestre	Até o Bimestre	%
13 - PAGAMENTO DOS PROFISSIONAIS DO MAGISTÉRIO	17.505.663,67	17.507.163,67	671.621,66	671.621,66	25,86
13.1 - Com Educação Infantil	1.516.356,53	1.516.356,53	28.234,72	28.234,72	1,86
13.2 - Com Ensino Fundamental	15.989.307,14	15.990.807,14	643.386,94	643.386,94	4,02
13.3 - Com Educação Básica	0,00	0,00	0,00	0,00	0,00
14 - OUTRAS DESPESAS	17.505.663,67	17.507.163,67	0,00	0,00	0,00
14.1 - Com Educação Infantil	1.516.356,53	1.516.356,53	0,00	0,00	0,00
14.2 - Com Ensino Fundamental	15.989.307,14	15.990.807,14	434.404,70	434.404,70	2,71
14.3 - Com Educação Básica	0,00	0,00	0,00	0,00	0,00
15 - TOTAL DAS DESPESAS DO FUNDEB (13 + 14)	35.011.327,34	35.014.327,34	1.106.026,36	1.106.026,36	3,15

DEDUÇÕES PARA FINS DE LIMITE DO FUNDEB PARA PAGAMENTO DOS PROFISSIONAIS DO MAGISTÉRIO	VALOR
16 - RESTOS A PAGAR INSCRITOS NO EXERCÍCIO SEM DISPONIBILIDADE FINANCEIRA DE RECURSOS DO FUNDEB	352.076,30
17 - DESPESAS CUSTEADAS COM O SUPERÁVIT FINANCEIRO DO EXERCÍCIO ANTERIOR DO FUNDEB	0,00
18 - TOTAL DAS DEDUÇÕES CONSIDERADAS PARA FINS DE LIMITE DO FUNDEB (16 + 17)	352.076,30
19 - MÍNIMO DE 60% NA REMUNERAÇÃO DO MAGISTÉRIO COM EDUCAÇÃO INFANTIL E ENSINO FUNDAMENTAL (13 / 11) x 100) %	25,86

CONTROLE DA UTILIZAÇÃO DE RECURSOS NO EXERCÍCIO SUBSEQUENTE	VALOR
20 - RECURSOS RECEBIDOS DO FUNDEB EM [EXERCÍCIO_ ANTERIOR] QUE NÃO FORAM UTILIZADOS	0,00
21 - DESPESAS CUSTEADAS COM O SALDO DO ITEM 20 ATÉ O 1º TRIMESTRE DE [EXERCÍCIO]	0,00

MANUTENÇÃO E DESENVOLVIMENTO DO ENSINO - DESPESAS CUSTEADAS COM A RECEITA RESULTANTE DE IMPOSTOS E RECURSOS DO FUNDEB

RECEITAS COM AÇÕES TÍPICAS DE MDE	PREVISÃO INICIAL	PREVISÃO ATUALIZADA	RECEITAS REALIZADAS		
			No Bimestre	Até o Bimestre	%
22 - IMPOSTOS E TRANSFERÊNCIAS DESTINADAS À MDE (25% de 3)	7.164.112,90	7.164.112,90	1.024.683,79	1.024.683,79	14,30

DESPESAS COM AÇÕES TÍPICAS DE MDE	DOTAÇÃO INICIAL	DOTAÇÃO ATUALIZADA	DESPESAS LIQUIDADAS		
			No Bimestre	Até o Bimestre	%
23 - EDUCAÇÃO INFANTIL	1.516.356,53	1.516.356,53	30.861,22	30.861,22	2,03
24 - ENSINO FUNDAMENTAL	15.989.307,14	15.990.807,14	1.307.389,66	1.307.389,66	8,17
25 - ENSINO MÉDIO	0,00	0,00	0,00	0,00	0,00
26 - ENSINO SUPERIOR	34.431,20	34.431,20	1.600,00	1.600,00	4,64
27 - ENSINO PROFISSIONAL NÃO INTEGRADO AO ENSINO REGULAR	0,00	0,00	0,00	0,00	0,00
28 - OUTRAS	582.884,64	582.884,64	0,00	0,00	0,00
29 - TOTAL DAS DESPESAS COM AÇÕES TÍPICAS DE MDE (23 + 24 + 25 + 26 + 27 + 28)	18.122.979,51	18.124.479,51	1.339.850,88	1.339.850,88	7,39

DEDUÇÕES CONSIDERADAS PARA FINS DE LIMITE CONSTITUCIONAL	VALOR
30 - RESULTADO LÍQUIDO DAS TRANSFERÊNCIAS DO FUNDEB = (12)	1.162.725,36
31 - DESPESAS CUSTEADAS COM A COMPLEMENTAÇÃO DO FUNDEB NO EXERCÍCIO	645.593,29
32 - RECEITA DE APLICAÇÃO FINANCEIRA DOS RECURSOS DO FUNDEB ATÉ O BIMESTRE = (50 h)	5.991,24
33 - DESPESAS CUSTEADAS COM O SUPERÁVITE FINANCEIRO, DO EXERCÍCIO ANTERIOR, DO FUNDEB	0,00
34 - DESPESAS CUSTEADAS COM O SUPERÁVIT FINANCEIRO, DO EXERCÍCIO ANTERIOR, DE OUTROS RECURSOS DE IMPOSTOS	0,00
35 - RESTOS A PAGAR INSCRITOS NO EXERCÍCIO ANTERIOR SEM DISPONIBILIDADE FINANCEIRA DE RECURSOS DE IMPOSTOS VINCULADOS AO	0,00
36 - CANCELAMENTO, NO EXERCÍCIO, DE RESTOS A PAGAR INSCRITOS COM DISPONIBILIDADE FINANCEIRA DE RECURSOS DE IMPOSTOS VINCL	0,00
37 - TOTAL DAS DEDUÇÕES CONSIDERADAS PARA FINS DE LIMITE CONSTITUCIONAL (30 + 31 + 32 + 33 + 34 + 35 + 36)	1.814.309,89
38 - TOTAL DAS DESPESAS PARA FINS DE LIMITE (29 - 37)	-474.459,01
39 - MÍNIMO DE 25% DAS RECEITAS RESULTANTE DE IMPOSTOS EM MDE ((38 / 3) * 100)	-11,57


OUTRAS INFORMAÇÕES PARA CONTROLE					
OUTRAS DESPESAS CUSTEADAS COM RECEITAS ADICIONAIS PARA FINANCIAMENTO DO ENSINO	DOTAÇÃO INICIAL	DOTAÇÃO ATUALIZADA	DESPESAS LIQUIDADAS		
			No Bimestre	Até o Bimestre	%

Prefeitura Municipal de Porteiras
Relatório Resumido da Execução Orçamentária
Demonstrativo das Receitas e Despesas com Manutenção e Desenvolvimento do Ensino - MDE
Orçamentos Fiscal e da Seguridade Social
Período: Janeiro a Fevereiro de 2018/Bimestre: Janeiro e Fevereiro

RREO - ANEXO VIII (LDB. art. 72)

R\$ 1,00

OUTRAS INFORMAÇÕES PARA CONTROLE					
OUTRAS DESPESAS CUSTEADAS COM RECEITAS ADICIONAIS PARA FINANCIAMENTO DO ENSINO	DOTAÇÃO INICIAL	DOTAÇÃO ATUALIZADA	DESPESAS LIQUIDADAS		
			No Bimestre	Até o Bimestre	%
40 - DESPESAS CUSTEADAS COM A APLICAÇÃO FINANCEIRA DE OUTROS RECURSOS	0,00	0,00	0,00	0,00	0,00
41 - DESPESAS CUSTEADAS COM A CONTRIBUIÇÃO SOCIAL DO SALÁRIO-EDUCAÇÃO	0,00	0,00	0,00	0,00	0,00
42 - DESPESAS CUSTEADAS COM A OPERAÇÕES DE CRÉDITO	0,00	0,00	0,00	0,00	0,00
43 - DESPESAS CUSTEADAS COM OUTRAS RECEITAS PARA FINANCIAMENTO DO I	0,00	0,00	0,00	0,00	0,00
44 - TOTAL DAS OUTRAS DESPESAS CUSTEADAS COM RECEITAS ADICIONAIS PAI	0,00	0,00	0,00	0,00	0,00
45 - TOTAL GERAL DAS DESPESAS (29 + 44)	0,00	0,00	0,00	0,00	0,00
RESTOS A PAGAR INSCRITOS COM DISPONIBILIDADE FINANCEIRA DE RECURSOS DE IMPOSTOS VINCULADOS AO ENSINO	SALDO ATÉ O BIMESTRE		CANCELADOS EM 2018 (g)		
46 - RESTOS A PAGAR DE DESPESAS COM FUNDEB	0,00		0,00		
FLUXO FINANCEIRO DOS RECURSOS			VALOR		
			FUNDEB (h)	FUNDEF	
47 - SALDO FINANCEIRO EM 31 DE DEZEMBRO DE [EXERCÍCIO_ ANTERIOR]			0,00	0,00	
48 - (+) INGRESSO DE RECURSOS ATÉ O BIMESTRE			0,00	0,00	
49 - (-) PAGAMENTOS EFETUADOS ATÉ O BIMESTRE			0,00	0,00	
50 - (+) RECEITA DE APLICAÇÃO FINANCEIRA DOS RECURSOS ATÉ O BIMESTRE			5.991,24	0,00	
51 - (=) SALDO FINANCEIRO NO EXERCÍCIO ATUAL			5.991,24	0,00	
52 - SALDO ATUAL DAS CONTAS BANCÁRIAS DE VINCULAÇÃO AO FUNDEB 60% e 40% (((47 + 48) - 49) + 50)			5.991,24	0,00	



Fábio Pinheiro Cardoso
PREFEIRO



LJM - CONSULTORIA ADMINISTRATIVA E SISTEMAS
EIRELI
Contador - CRC 8053



FRANCISCO EUDES EVANGELISTA DE CARVALHO
CHEFE CONTROLE INTERNO



José Nilson Correia Ursulino
SECRETARIO

Prefeitura Municipal de Porteiras
 Relatório Resumido de Execução Orçamentária
Demonstrativo das Receitas e Despesas com Ações e Serviços Públicos de Saúde
 Orçamento Fiscal e da Seguridade Social
 Período: Janeiro a Fevereiro de 2018/Bimestre: Janeiro e Fevereiro

RREO - Anexo 12 (LC 141/2012, art. 35)

RECEITAS PARA APURAÇÃO DA APLICAÇÃO EM AÇÕES E SERVIÇOS PÚBLICOS DE SAÚDE	PREVISÃO INICIAL	PREVISÃO ATUALIZADA	RECEITAS REALIZADAS	
			Até o Bimestre (b)	% (b/a) x 100
RECEITA DE IMPOSTOS LÍQUIDA (I)	1.549.309,28	1.549.309,28	184.203,68	
Imposto Predial e Territorial Urbano - IPTU	50.000,00	50.000,00	211,89	
Imposto Sobre Transmissão de Bens Intervivos - ITBI	13.118,20	13.118,20	560,00	
Imposto Sobre Serviços de Qualquer Natureza - ISS	566.985,38	566.985,38	93.711,37	
Imposto de Renda Retido na Fonte - IRRF	895.602,90	895.602,90	89.550,22	
Imposto Territorial Rural - ITR	0,00	0,00	0,00	
Multas, Juros de Mora e Outros Encargos dos Impostos	0,00	0,00	0,00	
Dívida Ativa dos Impostos	8.602,80	8.602,80	119,20	
Multas, Juros de Mora e Outros Encargos da Dívida Ativa	15.000,00	15.000,00	51,00	
RECEITA DE TRANSFERÊNCIAS CONSTITUCIONAIS LEGAIS (II)	27.126.530,74	27.126.530,74	3.917.180,50	
Cota-Parte FPM	18.399.793,38	18.399.793,38	2.779.175,14	
Cota-Parte ITR	8.442,30	8.442,30	38,61	
Cota-Parte IPVA	467.224,00	467.224,00	129.772,91	
Cota-Parte ICMS	8.196.439,00	8.196.439,00	999.347,71	
Cota-Parte IPI-Exportação	15.855,26	15.855,26	3.548,09	
Compensações Financeiras Provenientes de Impostos e Transferências Constitucionais	19.388,40	19.388,40	2.649,02	
Desoneração ICMS (LC 87/96)	19.388,40	19.388,40	2.649,02	
Outras	0,00	0,00	0,00	
TOTAL DAS RECEITAS PARA APURAÇÃO DA APLICAÇÃO EM AÇÕES E SERVIÇOS PÚBLICOS DE SAÚDE (III) = (I + II)	28.675.840,02	28.675.840,02	4.101.384,18	

RECEITAS ADICIONAIS PARA FINANCIAMENTO DA SAÚDE	PREVISÃO INICIAL	PREVISÃO ATUALIZADA	RECEITAS REALIZADAS	
			Até o Bimestre (d)	% (d/c) x 100
TRANSFERÊNCIA DE RECURSOS DO SISTEMA ÚNICO DE SAÚDE - SUS	0,00	0,00	0,00	
Provenientes da União	0,00	0,00	0,00	
Provenientes dos Estados	0,00	0,00	0,00	
Provenientes de Outros Municípios	0,00	0,00	0,00	
Outras Receitas do SUS	0,00	0,00	0,00	
TRANSFERÊNCIAS VOLUNTARIAS	0,00	0,00	0,00	
RECEITAS DE OPERAÇÕES DE CRÉDITO VINCULADA A SAÚDE	0,00	0,00	0,00	
OUTRAS RECEITAS PARA FINANCIAMENTO DA SAÚDE	0,00	0,00	0,00	
TOTAL RECEITAS ADICIONAIS PARA FINANCIAMENTO DA SAÚDE	0,00	0,00	0,00	

DESPESAS COM SAÚDE (Por Grupo de Natureza da Despesa)	DOTAÇÃO INICIAL	DOTAÇÃO ATUALIZADA	DESPESAS EMPENHADAS		DESPESAS LIQUIDADAS		Inscritas em Pagor Process
			Até o Bimestre (f)	% (f/e) x 100	Até o Bimestre (g)	% (g/e) x 100	
DESPESAS CORRENTES	11.979.770,32	12.013.770,32	1.959.751,94	16,31	1.136.741,88	9,46	
Pessoal e Encargos Sociais	7.950.293,98	7.948.293,98	743.026,10	9,34	743.026,10	9,34	
Juros e Encargos da Dívida	0,00	0,00	0,00	0,00	0,00	0,00	
Outras Despesas Correntes	4.029.476,34	4.065.476,34	1.216.725,84	29,92	393.715,78	9,68	
DESPESAS DE CAPITAL	2.161.615,65	2.161.615,65	7.645,90	0,35	7.645,90	0,35	
Investimentos	2.161.615,65	2.161.615,65	7.645,90	0,35	7.645,90	0,35	

Prefeitura Municipal de Porteiras
 Relatório Resumido de Execução Orçamentária
Demonstrativo das Receitas e Despesas com Ações e Serviços Públicos de Saúde
 Orçamento Fiscal e da Seguridade Social
 Período: Janeiro a Fevereiro de 2018/Bimestre: Janeiro e Fevereiro

RREO - Anexo 12 (LC 141/2012, art. 35)																			
Inversões Financeiras	0,00	0,00	0,00	0,00	0,00	0,00	0,00	0,00	0,00	0,00	0,00	0,00	0,00	0,00	0,00	0,00	0,00	0,00	0,00
Amortização da Dívida	0,00	0,00	0,00	0,00	0,00	0,00	0,00	0,00	0,00	0,00	0,00	0,00	0,00	0,00	0,00	0,00	0,00	0,00	0,00
TOTAL DAS DESPESAS COM SAÚDE (IV)	14.141.385,97	14.175.385,97	14.175.385,97	1.967.397,84	13,88	1.144.387,78	13,88	1.144.387,78	13,88	1.144.387,78	13,88	1.144.387,78	13,88	1.144.387,78	13,88	1.144.387,78	13,88	1.144.387,78	8,07

DESPESAS COM SAÚDE NÃO COMPUTADAS PARA FINS DE APURAÇÃO DO PERCENTUAL MÍNIMO	DOTAÇÃO INICIAL	DOTAÇÃO ATUALIZADA	DESPESAS EMPENHADAS		Até o Bimestre (i)	DESPESAS LIQUIDADAS		Inscritas em Pagor Proses
			Até o Bimestre (h)	% (h/IVf) x 100		% (i/IVg) x 100		
DESPESAS CORRENTES	0,00	0,00	0,00	0,00	0,00	0,00	0,00	0,00
DESPESAS COM INATIVOS E PENSIONISTAS	0,00	0,00	0,00	0,00	0,00	0,00	0,00	0,00
DESPESAS COM ACESSO A SAÚDE QUE NÃO ATENDE AO PRINCÍPIO DE ACESSO UNIVERSAL	0,00	0,00	0,00	0,00	0,00	0,00	0,00	0,00
DESPESAS CUSTEADAS COM OUTROS RECURSOS	0,00	0,00	0,00	0,00	0,00	0,00	0,00	0,00
Recursos de Transferência do Sistema Único de Saúde - SUS	0,00	0,00	0,00	0,00	0,00	0,00	0,00	0,00
Recursos de Operações de Crédito	0,00	0,00	0,00	0,00	0,00	0,00	0,00	0,00
Outros Recursos	0,00	0,00	0,00	0,00	0,00	0,00	0,00	0,00
OUTRAS AÇÕES E SERVIÇOS NÃO COMPUTADOS	0,00	0,00	0,00	0,00	0,00	0,00	0,00	0,00
RESTOS A PAGAR NÃO PROCESSADOS INSCRITOS INDEVIDAMENTE NO EXERCÍCIO SEM DI	0,00	0,00	0,00	0,00	0,00	0,00	0,00	0,00
DESPESAS CUSTEADAS COM DISPONIBILIDADE DE CAIXA VINCULADAS AOS RESTOS A PAG	0,00	0,00	0,00	0,00	0,00	0,00	0,00	0,00
DESPESAS CUSTEADAS COM RECURSOS VINCULADOS A PARCELA DO PERCENTUAL MÍNIMO	0,00	0,00	0,00	0,00	0,00	0,00	0,00	0,00
TOTAL DAS DESPESAS NÃO COMPUTADAS (V)	0,00	0,00	0,00	0,00	0,00	0,00	0,00	0,00

TOTAL DAS DESPESAS COM AÇÕES E SERVIÇOS PÚBLICOS DE SAÚDE (VI) = (IV - V)	14.141.385,97	14.175.385,97	1.967.397,84	13,88	1.144.387,78	13,88	1.144.387,78	8,07
--	----------------------	----------------------	---------------------	--------------	---------------------	--------------	---------------------	-------------

PERCENTUAL DE APLICAÇÕES EM AÇÕES E SERVIÇOS PÚBLICOS DE SAÚDE SOBRE A RECEITA DE IMPOSTOS LÍQUIDA E TRANSFERÊNCIAS CONSTITUCIONAIS LEGAIS (VII%) = $(VI / (h \text{ ou } i) / IIIb \times 100)$ - LIMITE CONSTITUCIONAL

VALOR REFERENTE A DIFERENÇA ENTRE O VALOR EXECUTADO E LIMITE MÍNIMO CONSTITUCIONAL $VI / (h \text{ ou } i) - (15 \times IIIb) / 100$

EXECUÇÃO DE RESTOS A PAGAR NÃO PROCESSADOS INSCRITO COM DISPONIBILIDADE DE CAIXA	INSCRITOS	CANCELADOS / PRESCRITOS	PAGOS	A PAGAR	PARCELA CONSIDERADA NO LIMITE
TOTAL					

CONTROLE DOS RESTOS A PAGAR CANCELADOS OU PRESCRITOS PARA FINS DE APLICAÇÃO DA DISPONIBILIDADE DE CAIXA CONFORME ARTIGO 24 §1º e 2º	SALDO INICIAL	DESPESAS CUSTEADAS NO EXERCÍCIO DE REFERÊNCIA (I)	SALDO FINAL (NÃO APLICAR)
TOTAL (VIII)			

CONTROLE DO VALOR REFERENTE AO PERCENTUAL MÍNIMO NÃO CUMPRIDO EM EXERCÍCIOS ANTERIORES PARA FINS DE APLICAÇÃO DOS RECURSOS VINCULADOS CONFORME ARTIGOS 25 E 26	SALDO INICIAL	DESPESAS CUSTEADAS NO EXERCÍCIO DE REFERÊNCIA (I)	SALDO FINAL (NÃO APLICAR)
TOTAL (IX)			

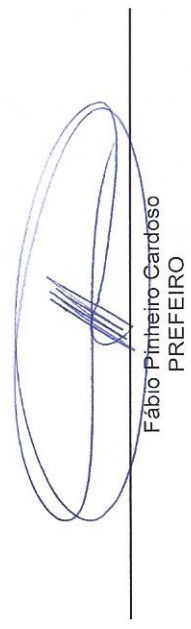
Prefeitura Municipal de Porteiras
 Relatório Resumido de Execução Orçamentária
Demonstrativo das Receitas e Despesas com Ações e Serviços Públicos de Saúde
 Orçamento Fiscal e da Seguridade Social
 Período: Janeiro a Fevereiro de 2018/Bimestre: Janeiro e Fevereiro

RRRO - Anexo 12 (LC 141/2012, art. 35)

DESPESAS COM SAÚDE (Por Subfunção)	DOTAÇÃO INICIAL	DOTAÇÃO ATUALIZADA (e)	DESPESAS EMPENHADAS		DESPESAS LIQUIDADAS		Inscritas em Pagar Process
			Até o Bimestre (f)	% (f/e) x 100	Até o Bimestre (g)	% (g/e) x 100	
Atenção Básica	9.691.249,30	9.721.249,30	1.406.371,56	36,90	762.214,87	34,83	
Assistência Hospitalar e Ambulatorial	3.330.837,25	3.330.837,25	414.206,36	10,86	258.733,25	11,82	
Suporte Profilático e Terapêutico	0,00	0,00	0,00	0,00	0,00	0,00	
Vigilância Sanitária	224.071,18	224.071,18	22.664,84	0,59	22.664,84	1,03	
Vigilância Epidemiológica	0,00	0,00	0,00	0,00	0,00	0,00	
Alimentação e Nutrição	0,00	0,00	0,00	0,00	0,00	0,00	
Outras Subfunções	14.141.385,97	14.175.385,97	1.967.397,84	51,62	1.144.387,78	52,30	
TOTAL	27.387.543,70	27.451.543,70	3.810.640,60	13,88	2.188.000,74	7,97	




 José Nilson Correia Ursúllino
 SECRETÁRIO



 Fábio Pinheiro Cardoso
 PREFEIRO

LJM - CONSULTORIA ADMINISTRATIVA E SISTEMAS
 EIRELI
 Contador - CRC 8053



 José Nilson Correia Ursúllino
 SECRETÁRIO



 FRANCISCO EDES EVANGELISTA DE CARVALHO
 CHEFE CONTROLE INTERNO

Estado do Ceará
Prefeitura Municipal de Porteiras
EDITAL DE PUBLICAÇÃO Nº 2018.03.30-1

O PREFEIRO do Município de Porteiras - Estado do Ceará, Cidadão Fábio Pinheiro Cardoso, em pleno exercício do cargo e no uso competente de suas atribuições, notadamente as conferidas pelo Art. 28, Inciso X, da Constituição do Estado do Ceará, **RESOLVE** publicar mediante afixação nos locais de amplo acesso do público em geral no âmbito do Município de Porteiras/CE, o **RELATÓRIO RESUMIDO DA EXECUÇÃO ORÇAMENTÁRIA - RREO**, atinente ao **1º BIMESTRE** do exercício financeiro de **2018**.

PUBLIQUE-SE, DIVULGUE-SE, CUMPRA-SE.

**Paço do Poder Executivo Municipal de Porteiras - Estado do Ceará.
Em, 30 de Março de 2018.**



**Fábio Pinheiro Cardoso
PREFEIRO**

DECLARAÇÃO

Em cumprimento ao art. 7º da Instrução Normativa do TCM nº 03/2000, **DECLARO**, para fins de prova junto a esse Órgão de Controle Externo, que a Prefeitura Municipal de Porteiras - CE publicou mediante afixação nos locais de amplo acesso público em geral no âmbito do Município de Porteiras e no site www.porteiras.ce.gov.br o **R.R.E.O. (Relatório Resumido de Execução Orçamentária)** (art. 54 da Lei Complementar nº 101/2000), referente ao **1º BIMESTRE de 2018**, conforme EDITAL DE PUBLICAÇÃO anexo.

Porteiras - CE, 30 de Março de 2018.



Fábio Pinheiro Cardoso
PREFEIRO