

Prefeitura Municipal de Porteiras
Relatório Resumido de Execução Orçamentária

Balanco Orçamentário

Orçamento Fiscal e da Seguridade Social

Período: Janeiro a Fevereiro de 2016/Bimestre: Janeiro e Fevereiro

RREO - Anexo 1 (LRF - Art. 52 - inciso I, alíneas "a" e "b") do inciso II, e S10

Despesas Orçamentárias	Dotação Inicial (d)	Dotação Atualizada (e)	Despesas Empenhadas		Saldo (g) = (e-f)	Despesas Liquidadas		Saldo (i) = (e-h)	Despesas Pagas Até o Bimestre (j)	Inscritas em Restos a Pagar Não Proc. (k)
			Até o Bimestre (f)			Até o Bimestre (h)				
			No Bimestre	Até o Bimestre		No Bimestre	Até o Bimestre			
DESPESAS DE CAPITAL	9.023.899,16	8.624.399,16	287.375,43	287.375,43	8.637.023,73	28.277,23	28.277,23	8.896.121,93	28.277,23	
INVESTIMENTOS	8.803.085,00	8.703.585,00	122.375,43	122.375,43	8.581.209,57	0,00	0,00	8.703.585,00	0,00	
INVERSÕES FINANCEIRAS	54.350,00	54.350,00	0,00	0,00	54.350,00	0,00	0,00	54.350,00	0,00	
AMORTIZAÇÃO DA DÍVIDA	166.464,16	166.464,16	165.000,00	165.000,00	1.464,16	28.277,23	28.277,23	138.186,93	28.277,23	
Despesas (Intra-Orçamentárias) (IX)	4.200,00	4.200,00	0,00	0,00	4.200,00	0,00	0,00	4.200,00	0,00	
SubTotal das Despesas (X) = (VIII + IX)	42.099.123,66	42.099.123,66	6.205.274,47	6.205.274,47	35.893.849,19	3.291.503,71	3.291.503,71	38.807.619,95	2.849.462,14	
Amortização da Div./Refinanciamento (XI)										
SubTotal com Refinanciamento (XII) = (X + XI)	42.099.123,66	42.099.123,66	6.205.274,47	6.205.274,47	35.893.849,19	3.291.503,71	3.291.503,71	38.807.619,95	2.849.462,14	
Superávit (XIII)										
Total (XIV) = (XII + XIII)	42.099.123,66	42.099.123,66	6.205.274,47	6.205.274,47		3.291.503,71	6.745.677,28		2.849.462,14	

Despesas Intra-Orçamentárias	Dotação Inicial (d)	Dotação Atualizada (e)	Despesas Empenhadas		Saldo (g) = (e-f)	Despesas Liquidadas		Saldo (i) = (e-h)	Despesas Pagas Até o Bimestre (j)	Inscritas em Restos a Pagar Não Proc. (k)
			Até o Bimestre (f)			Até o Bimestre (h)				
			No Bimestre	Até o Bimestre		No Bimestre	Até o Bimestre			
Despesas Orçamentárias	4.200,00	4.200,00	0,00	0,00	4.200,00	0,00	0,00	4.200,00	0,00	
Despesas (Intra-Orçamentárias) (IX)	3.650,00	3.650,00	0,00	0,00	3.650,00	0,00	0,00	3.650,00	0,00	
DESPESAS CORRENTES	3.650,00	3.650,00	0,00	0,00	3.650,00	0,00	0,00	3.650,00	0,00	
PESSOAL E ENCARGOS SOCIAIS	550,00	550,00	0,00	0,00	550,00	0,00	0,00	550,00	0,00	
DESPESAS DE CAPITAL	550,00	550,00	0,00	0,00	550,00	0,00	0,00	550,00	0,00	
INVESTIMENTOS			0,00	0,00	550,00	0,00	0,00	550,00	0,00	

Prefeitura Municipal de Porteiras
Relatório Resumido de Execução Orçamentária
Balanco Orçamentário

Orçamento Fiscal e da Seguridade Social

Período: Janeiro a Fevereiro de 2016/Bimestre: Janeiro e Fevereiro

BBEC - Anexo 1 (LRF - Art. 52 - inciso I, alíneas "a" e "b" do inciso II e §1º)

Em reais



Manoel Novais Miranda
PREFEITO MUNICIPAL



RES PUBLIC-ASSESSORIA E CONSULTORIA S/C LTDA
Contador - CRC 015114



FRANCISCO EUDES EVANGELISTA DE CARVALHO
CHEFE CONTROLE INTERNO



José Nilson Correia Ursulino
SECRETARIO DE FINANÇAS

Prefeitura Municipal de Porteiras
Relatório Resumido de Execução Orçamentária
Demonstrativo da Execução das Despesas por Função/Subfunção
Orçamento Fiscal e da Seguridade Social
Período: Janeiro a Fevereiro de 2016/Bimestre: Janeiro e Fevereiro

Função/Subfunção	Dotação Inicial	Dotação Atualizada	Despesas Empenhadas		Despesas Liquidadas		Saldo(c) = (a-b)	%	Saldo(e) = (a-d)	Insc. Restos a Pagar Não Processados (f)
			No Bimestre	Até o Bimestre (b)	No Bimestre	Até o Bimestre (d)				
Despesas (Exeto Intra-Orçamentárias) (I)	42.094.923,66	42.094.923,66	6.205.274,47	6.205.274,47	3.291.503,71	3.291.503,71	35.889.649,19	100,00	38.803.419,95	
Legislativa	1.441.104,16	1.441.104,16	0,00	0,00	0,00	0,00	1.441.104,16	0,00	1.441.104,16	
Ação Legislativa	1.441.104,16	1.441.104,16	0,00	0,00	0,00	0,00	1.441.104,16	0,00	1.441.104,16	
Essencial à Justiça	13.150,00	13.150,00	10.787,00	10.787,00	10.787,00	10.787,00	2.363,00	0,33	2.363,00	
Ação Judiciária	13.150,00	13.150,00	10.787,00	10.787,00	10.787,00	10.787,00	2.363,00	0,33	2.363,00	
Administração	4.896.962,00	4.986.462,00	1.435.634,44	1.435.634,44	1.435.634,44	1.435.634,44	3.550.827,56	15,86	4.464.552,42	
Defesa do Interesse Público no Processo	120.385,00	120.385,00	35.795,94	35.795,94	35.795,94	35.795,94	84.589,06	0,50	104.030,63	
Planejamento e Orçamento	1.750.170,00	1.750.170,00	445.570,17	445.570,17	445.570,17	445.570,17	1.304.599,83	5,77	1.560.179,37	
Administração Geral	2.603.672,00	2.693.172,00	890.888,33	890.888,33	890.888,33	890.888,33	1.802.283,67	9,13	2.392.587,42	
Administração Financeira	196.150,00	196.150,00	63.380,00	63.380,00	63.380,00	63.380,00	132.770,00	0,46	181.170,00	
Controle Interno	52.810,00	52.810,00	0,00	0,00	0,00	0,00	52.810,00	0,00	52.810,00	
Normalização e Fiscalização	173.775,00	173.775,00	0,00	0,00	0,00	0,00	173.775,00	0,00	173.775,00	
Assistência Social	2.954.969,00	2.954.969,00	318.071,84	318.071,84	318.071,84	318.071,84	2.636.897,16	3,62	2.835.970,86	
Administração Geral	829.692,00	809.692,00	155.438,06	155.438,06	155.438,06	155.438,06	654.253,94	2,28	734.651,13	
Formação de Recursos Humanos	55.700,00	55.700,00	0,00	0,00	0,00	0,00	55.700,00	0,00	55.700,00	
Assistência ao Idoso	14.695,00	14.695,00	0,00	0,00	0,00	0,00	14.695,00	0,00	14.695,00	
Assistência ao Portador de Deficiência	15.370,00	15.370,00	0,00	0,00	0,00	0,00	15.370,00	0,00	15.370,00	
Assistência à Criança e ao Adolescente	189.467,00	202.467,00	35.686,00	35.686,00	35.686,00	35.686,00	166.781,00	0,17	196.789,00	
Assistência Comunitária	825.995,00	861.995,00	126.947,78	126.947,78	126.947,78	126.947,78	735.047,22	1,16	823.715,73	
Custódia e Reintegração Social	72.040,00	72.040,00	0,00	0,00	0,00	0,00	72.040,00	0,00	72.040,00	
Habituação Urbana	952.010,00	923.010,00	0,00	0,00	0,00	0,00	923.010,00	0,00	923.010,00	
Saúde	9.125.332,00	9.125.332,00	1.665.415,44	1.665.415,44	1.665.415,44	1.665.415,44	7.459.916,56	31,57	8.086.126,58	
Administração Geral	538.010,00	538.010,00	114.982,68	114.982,68	114.982,68	114.982,68	423.027,32	2,35	460.751,36	
Atenção Básica	5.791.515,00	5.733.515,00	1.188.449,88	1.188.449,88	1.188.449,88	1.188.449,88	4.545.065,12	21,95	5.011.058,34	
Assistência Hospitalar e Ambulatorial	2.571.474,00	2.629.474,00	336.032,06	336.032,06	336.032,06	336.032,06	2.293.441,94	6,57	2.413.234,30	
Vigilância Sanitária	224.333,00	224.333,00	25.950,82	25.950,82	25.950,82	25.950,82	198.382,18	0,71	201.082,18	
Educação	16.671.800,00	16.684.300,00	2.221.575,84	2.221.575,84	2.221.575,84	2.221.575,84	14.462.724,16	39,96	15.369.168,33	
Ersino Fundamental	14.748.910,00	14.761.410,00	2.101.090,21	2.101.090,21	2.101.090,21	2.101.090,21	12.660.319,79	36,75	13.551.899,99	
Ersino Superior	20.700,00	20.700,00	0,00	0,00	0,00	0,00	20.700,00	0,00	20.700,00	
Educação Infantil	1.316.345,00	1.316.345,00	52.749,81	52.749,81	52.749,81	52.749,81	1.263.595,19	1,15	1.278.459,26	
Educação de Jovens e Adultos	585.845,00	585.845,00	67.735,82	67.735,82	67.735,82	67.735,82	518.109,18	2,06	518.109,18	
Cultura	45.210,00	32.710,00	0,00	0,00	0,00	0,00	32.710,00	0,00	32.710,00	
Desporto e Rendimento	45.210,00	32.710,00	0,00	0,00	0,00	0,00	32.710,00	0,00	32.710,00	
Urbanismo	2.772.140,00	2.672.640,00	0,00	0,00	0,00	0,00	2.672.640,00	0,00	2.672.640,00	
Administração Geral	30.720,00	30.720,00	0,00	0,00	0,00	0,00	30.720,00	0,00	30.720,00	
Infra-Estrutura Urbana	2.638.680,00	2.539.180,00	0,00	0,00	0,00	0,00	2.539.180,00	0,00	2.539.180,00	
Recursos Hídricos	102.740,00	102.740,00	0,00	0,00	0,00	0,00	102.740,00	0,00	102.740,00	

RREO - Anexo 2 (LRF - Art. 52 - inciso II, alínea "c")

[Handwritten signature]

[Handwritten signature]

Prefeitura Municipal de Porteiras
 Relatório Resumido de Execução Orçamentária
Demonstrativo da Execução das Despesas por Função/Subfunção
 Orçamento Fiscal e da Seguridade Social
 Período: Janeiro a Fevereiro de 2016/Bimestre: Janeiro e Fevereiro

Função/Subfunção	Dotação Inicial	Dotação Atualizada (a)	Despesas Empenhadas		Saldo(c) = (a-b)	Despesas Liquidadas		Saldo(e) = (a-d)	Insc. Restos a Pagar Não Processados (f)
			No Bimestre	Até o Bimestre (b)		% (b / total b)	No Bimestre		
Habituação	831.880,00	831.880,00	0,00	0,00	831.880,00	0,00	0,00	831.880,00	0,00
Habituação Rural	380.550,00	380.550,00	0,00	0,00	380.550,00	0,00	0,00	380.550,00	0,00
Habituação Urbana	451.330,00	451.330,00	0,00	0,00	451.330,00	0,00	0,00	451.330,00	0,00
Saneamento	284.750,00	284.750,00	0,00	0,00	284.750,00	0,00	0,00	284.750,00	0,00
Saneamento Básico Rural	101.700,00	101.700,00	0,00	0,00	101.700,00	0,00	0,00	101.700,00	0,00
Saneamento Básico Urbano	183.050,00	183.050,00	0,00	0,00	183.050,00	0,00	0,00	183.050,00	0,00
Gestão Ambiental	1.818.270,00	1.818.270,00	342.207,39	342.207,39	1.476.062,61	245.448,16	7,46	1.572.821,84	7,46
Serviços Urbanos	1.818.270,00	1.818.270,00	342.207,39	342.207,39	1.476.062,61	245.448,16	7,46	1.572.821,84	7,46
Agricultura	17.430,00	27.430,00	11.582,52	11.582,52	15.847,48	3.715,21	0,11	23.714,79	0,11
Administração Geral	1.200,00	1.200,00	0,00	0,00	1.200,00	0,00	0,00	1.200,00	0,00
Abastecimento	3.350,00	13.350,00	11.582,52	11.582,52	1.767,48	3.715,21	0,11	9.634,79	0,11
Irrigação	1.000,00	1.000,00	0,00	0,00	1.000,00	0,00	0,00	1.000,00	0,00
Promoção da Produção Agropecuária	9.180,00	9.180,00	0,00	0,00	9.180,00	0,00	0,00	9.180,00	0,00
Defesa Agropecuária	2.350,00	2.350,00	0,00	0,00	2.350,00	0,00	0,00	2.350,00	0,00
Promoção Comercial	350,00	350,00	0,00	0,00	350,00	0,00	0,00	350,00	0,00
Energia	75.900,00	75.900,00	0,00	0,00	75.900,00	0,00	0,00	75.900,00	0,00
Energia Elétrica	75.900,00	75.900,00	0,00	0,00	75.900,00	0,00	0,00	75.900,00	0,00
Transporte	553.150,00	553.150,00	0,00	0,00	553.150,00	0,00	0,00	553.150,00	0,00
Transporte Rodoviário	553.150,00	553.150,00	0,00	0,00	553.150,00	0,00	0,00	553.150,00	0,00
Desporto e Lazer	63.400,00	63.400,00	0,00	0,00	63.400,00	0,00	0,00	63.400,00	0,00
Desporto Comunitário	63.400,00	63.400,00	0,00	0,00	63.400,00	0,00	0,00	63.400,00	0,00
Encargos Especiais	201.250,00	201.250,00	200.000,00	200.000,00	1.250,00	36.308,63	1,10	164.941,37	1,10
Serviço da Dívida Interna	165.400,00	165.400,00	165.000,00	165.000,00	400,00	28.277,23	0,86	137.122,77	0,86
Outros Encargos Especiais	35.850,00	35.850,00	35.000,00	35.000,00	850,00	8.031,40	0,24	27.818,60	0,24
Reserva de Contingência	328.226,50	328.226,50	0,00	0,00	328.226,50	0,00	0,00	328.226,50	0,00
Reserva de Contingência	328.226,50	328.226,50	0,00	0,00	328.226,50	0,00	0,00	328.226,50	0,00
Despesas (Intra-Orçamentárias) (III)	4.200,00	4.200,00	0,00	0,00	4.200,00	0,00	0,00	4.200,00	0,00
Total (III) (I + II)	42.099.123,66	42.099.123,66	6.205.274,47	6.205.274,47	35.893.849,19	3.291.503,71	100,00	38.807.619,95	100,00

Prefeitura Municipal de Porteiras
Relatório Resumido de Execução Orçamentária
Demonstrativo da Execução das Despesas por Função/Subfunção
Orçamento Fiscal e da Seguridade Social
Período: Janeiro a Fevereiro de 2016/Bimestre: Janeiro e Fevereiro

BR00 - Anexo 2 (LRF - Art. 52 - inciso II - alínea "c")

Em reais



Manoel Nivalis-Miranda
PREFEITO MUNICIPAL



RES PUBLIC-ASSESSORIA E CONSULTORIA S/C LTDA
Contador - CRC 015114



FRANCISCO EUBES-EVANGELISTA DE CARVALHO
CHEFE CONTROLE INTERNO



José Nilson Correia Ursulino
SECRETARIO DE FINANÇAS

Prefeitura Municipal de Porteiras
Relatório Resumido da Execução Orçamentária
Demonstrativo das Receitas e Despesas com Manutenção e Desenvolvimento do Ensino - MDE
Orçamentos Fiscal e da Seguridade Social
Período: Janeiro a Fevereiro de 2016/Bimestre: Janeiro e Fevereiro

RREO - ANEXO VIII (LDB, art. 72)

R\$ 1,00

RECEITAS DO ENSINO					
RECEITA RESULTANTE DE IMPOSTOS (caput do art. 212 da Constituição)	PREVISÃO INICIAL	PREVISÃO ATUALIZADA	RECEITAS REALIZADAS		
			No Bimestre	Até o Bimestre	%
1 - RECEITAS DE IMPOSTOS	803.287,92	803.287,92	115.391,45	115.391,45	14,36
Imposto sobre a Propriedade Predial e Territorial Urbana	6.571,24	6.571,24	0,00	0,00	0,00
IRRF SOBRE GASTOS COM PESSOAL	314.456,00	314.456,00	68.229,19	68.229,19	21,69
Imposto de Renda Retido nas Fontes sobre Outros Rendimentos	177.197,00	177.197,00	11.443,63	11.443,63	6,45
Imposto sobre Transmissão "Inter Vivos" de Bens Imóveis e de Direitos Reais sobre Im	6.350,00	6.350,00	1.206,40	1.206,40	18,99
IMPOSTO SOBRE SERVIÇO – SIMPLES NACIONAL	270.254,40	270.254,40	11.599,15	11.599,15	4,29
ISS DE PESSOA JURÍDICA - ARRECADADO DO SIMPLES NACIONAL	12.548,60	12.548,60	22.524,86	22.524,86	179,50
Receita da Dívida Ativa do Imposto sobre a Propriedade Predial e Territorial Urbana – I	15.910,68	15.910,68	388,22	388,22	2,44
2 - RECEITAS DE TRANSFERÊNCIAS CONSTITUCIONAIS LEGAIS	16.782.033,26	16.782.033,26	3.146.918,05	3.146.918,05	18,75
Cota-Parte do Fundo de Participação dos Municípios - Cota Mensal	13.233.244,80	13.233.244,80	2.397.361,59	2.397.361,59	18,11
Cota-Parte do Imposto Sobre a Propriedade Territorial Rural	753,60	753,60	0,00	0,00	0,00
Transferência Financeira do ICMS – Desoneração – L.C. Nº 87/96	6.167,36	6.167,36	2.510,66	2.510,66	40,70
Cota-Parte do ICMS	3.449.560,61	3.449.560,61	658.341,95	658.341,95	19,08
Cota-Parte do IPVA	88.646,40	88.646,40	86.572,53	86.572,53	97,66
Cota-Parte do IPI sobre Exportação	3.660,49	3.660,49	2.131,32	2.131,32	58,22
3 - TOTAL DAS RECEITAS DE IMPOSTOS (1 + 2)	17.585.321,18	17.585.321,18	3.262.309,50	3.262.309,50	0,00
RECEITAS ADICIONAIS PARA FINANCIAMENTO DO ENSINO					
RECEITAS ADICIONAIS PARA FINANCIAMENTO DO ENSINO	PREVISÃO INICIAL	PREVISÃO ATUALIZADA	RECEITAS REALIZADAS		
			No Bimestre	Até o Bimestre	%
4 - RECEITAS DA APLICAÇÃO FINANCEIRA DE OUTROS RECURSOS VINCULADOS A	0,00	0,00	0,00	0,00	0,00
5 - RECEITA DE TRANSFERÊNCIAS DO FNDE	1.493.285,18	1.493.285,18	358.174,75	358.174,75	23,98
Transferências do Salário-Educação	396.340,80	396.340,80	117.708,05	117.708,05	29,69
Transferências Diretas do FNDE referentes ao Programa Nacional de Alimentação Esc	152.404,80	152.404,80	21.636,00	21.636,00	14,19
FNDE - PNAC	108.158,40	108.158,40	8.280,00	8.280,00	7,65
FNDE - PNAEQ	18.000,00	18.000,00	2.756,00	2.756,00	15,31
FNDE PNAE EJA	44.981,76	44.981,76	3.276,00	3.276,00	7,28
FNDE PNAE PRE ESCOLAR	54.508,80	54.508,80	4.390,00	4.390,00	8,05
Transferências Diretas do FNDE referentes ao Programa Nacional de Apoio ao Transp	198.199,00	198.199,00	27.200,40	27.200,40	13,72
Outras Transferências do FNDE	520.691,62	520.691,62	172.928,30	172.928,30	33,21
6 - RECEITA DE TRANSFERÊNCIA DE CONVÊNIOS	0,00	0,00	0,00	0,00	0,00
8 - OUTRAS RECEITAS PARA FINANCIAMENTO DO ENSINO	0,00	0,00	0,00	0,00	0,00
9 - TOTAL DAS RECEITAS PARA FINANCIAMENTO DO ENSINO (4 + 5 + 6 + 7 + 8)	1.493.285,18	1.493.285,18	358.174,75	358.174,75	23,98
FUNDEB					
RECEITA RESULTANTE DE IMPOSTOS (caput do art. 212 da Constituição)	PREVISÃO INICIAL	PREVISÃO ATUALIZADA	RECEITAS REALIZADAS		
			No Bimestre	Até o Bimestre	%
10 - RECEITAS DESTINADAS AO FUNDEB	3.355.674,55	3.355.674,55	628.957,26	628.957,26	18,74
Dedução FUNDEB - <Cota-Parte do FPM>	2.646.648,96	2.646.648,96	479.472,26	479.472,26	18,11
Dedução FUNDEB - <Cota-Parte do ITR>	150,72	150,72	0,00	0,00	0,00
Dedução FUNDEB - <Cota-Parte ICMS L.C>	1.233,47	1.233,47	502,12	502,12	40,70
Dedução FUNDEB - <Cota-Parte do ICMS>	689.912,12	689.912,12	131.668,39	131.668,39	19,08
Dedução FUNDEB - <Cota-Parte do IPVA>	17.729,28	17.729,28	17.314,49	17.314,49	97,66
11 - RECEITAS RECEBIDAS PELO FUNDEB	7.741.749,80	7.741.749,80	2.347.344,18	2.347.344,18	30,32
11.1 - Transferências de Recursos do FUNDEB	4.519.173,80	4.519.173,80	1.511.791,24	1.511.791,24	33,45
11.2 - Complementação da União ao FUNDEB	3.222.576,00	3.222.576,00	835.552,94	835.552,94	25,92
12 - RESULTADOS DAS TRANFERÊNCIAS DO FUNDEB (11.1 - 10)	1.163.499,25	1.163.499,25	882.833,98	882.833,98	75,87

Prefeitura Municipal de Porteiras
 Relatório Resumido da Execução Orçamentária
Demonstrativo das Receitas e Despesas com Manutenção e Desenvolvimento do Ensino - MDE
 Orçamentos Fiscal e da Seguridade Social
 Período: Janeiro a Fevereiro de 2016/Bimestre: Janeiro e Fevereiro

RREO - ANEXO VIII (LDB. art. 72)

R\$ 1,00

FUNDEB					
RECEITA RESULTANTE DE IMPOSTOS (caput do art. 212 da Constituição)	PREVISÃO INICIAL	PREVISÃO ATUALIZADA	RECEITAS REALIZADAS		
			No Bimestre	Até o Bimestre	%
<i>Acréscimo Resultante das Transferências do FUNDEB</i>					



Manoel Novais Miranda
 PREFEITO MUNICIPAL



RES PUBLIC-ASSESSORIA E CONSULTORIA S/C LTDA
 Contador - CRC 015114



FRANCISCO EUDES EVANGELISTA DE CARVALHO
 CHEFE CONTROLE INTERNO



José Nilson Correia Ursulino
 SECRETARIO DE FINANÇAS

Prefeitura Municipal de Porteiras
Relatório Resumido da Execução Orçamentária
Demonstrativo das Receitas e Despesas com Manutenção e Desenvolvimento do Ensino - MDE
Orçamentos Fiscal e da Seguridade Social

Período: Janeiro a Fevereiro de 2016/Bimestre: Janeiro e Fevereiro

RREO - ANEXO VIII (LDB, art. 72)

R\$ 1,00

DESPESAS DO FUNDEB	DOTAÇÃO INICIAL	DOTAÇÃO ATUALIZADA	DESPESAS LIQUIDADAS		
			No Bimestre	Até o Bimestre	%
13 - PAGAMENTO DOS PROFISSIONAIS DO MAGISTÉRIO	16.068.905,00	16.081.405,00	634.684,45	634.684,45	27,03
13.1 - Com Educação Infantil	1.316.345,00	1.316.345,00	295,74	295,74	0,02
13.2 - Com Ensino Fundamental	14.752.560,00	14.765.060,00	634.388,71	634.388,71	4,29
13.3 - Com Educação Básica	0,00	0,00	0,00	0,00	0,00
14 - OUTRAS DESPESAS	16.068.905,00	16.081.405,00	0,00	0,00	0,00
14.1 - Com Educação Infantil	1.316.345,00	1.316.345,00	0,00	0,00	0,00
14.2 - Com Ensino Fundamental	14.752.560,00	14.765.060,00	301.819,04	301.819,04	2,04
14.3 - Com Educação Básica	0,00	0,00	0,00	0,00	0,00
15 - TOTAL DAS DESPESAS DO FUNDEB (13 + 14)	32.137.810,00	32.162.810,00	936.503,49	936.503,49	2,91

DEDUÇÕES PARA FINS DE LIMITE DO FUNDEB PARA PAGAMENTO DOS PROFISSIONAIS DO MAGISTÉRIO	VALOR
16 - RESTOS A PAGAR INSCRITOS NO EXERCÍCIO SEM DISPONIBILIDADE FINANCEIRA DE RECURSOS DO FUNDEB	221.712,63
17 - DESPESAS CUSTEADAS COM O SUPERÁVIT FINANCEIRO DO EXERCÍCIO ANTERIOR DO FUNDEB	0,00
18 - TOTAL DAS DEDUÇÕES CONSIDERADAS PARA FINS DE LIMITE DO FUNDEB (16 + 17)	221.712,63
19 - MÍNIMO DE 60% NA REMUNERAÇÃO DO MAGISTÉRIO COM EDUCAÇÃO INFANTIL E ENSINO FUNDAMENTAL (13 / 11) x 100) %	27,03

CONTROLE DA UTILIZAÇÃO DE RECURSOS NO EXERCÍCIO SUBSEQUENTE	VALOR
20 - RECURSOS RECEBIDOS DO FUNDEB EM [EXERCÍCIO_ ANTERIOR] QUE NÃO FORAM UTILIZADOS	0,00
21 - DESPESAS CUSTEADAS COM O SALDO DO ITEM 20 ATÉ O 1º TRIMESTRE DE [EXERCÍCIO]	0,00

MANUTENÇÃO E DESENVOLVIMENTO DO ENSINO - DESPESAS CUSTEADAS COM A RECEITA RESULTANTE DE IMPOSTOS E RECURSOS DO FUNDEB

RECEITAS COM AÇÕES TÍPICAS DE MDE	PREVISÃO INICIAL	PREVISÃO ATUALIZADA	RECEITAS REALIZADAS		
			No Bimestre	Até o Bimestre	%
22 - IMPOSTOS E TRANSFERÊNCIAS DESTINADAS À MDE (25% de 3)	4.396.330,29	4.396.330,29	815.577,37	815.577,37	18,55

DESPESAS COM AÇÕES TÍPICAS DE MDE	DOTAÇÃO INICIAL	DOTAÇÃO ATUALIZADA	DESPESAS LIQUIDADAS		
			No Bimestre	Até o Bimestre	%
23 - EDUCAÇÃO INFANTIL	1.316.345,00	1.316.345,00	37.885,74	37.885,74	2,87
24 - ENSINO FUNDAMENTAL	14.752.560,00	14.765.060,00	1.209.510,11	1.209.510,11	8,19
25 - ENSINO MÉDIO	0,00	0,00	0,00	0,00	0,00
26 - ENSINO SUPERIOR	20.700,00	20.700,00	0,00	0,00	0,00
27 - ENSINO PROFISSIONAL NÃO INTEGRADO AO ENSINO REGULAR	0,00	0,00	0,00	0,00	0,00
28 - OUTRAS	585.845,00	585.845,00	67.735,82	67.735,82	11,56
29 - TOTAL DAS DESPESAS COM AÇÕES TÍPICAS DE MDE (23 + 24 + 25 + 26 + 27 + 28)	16.675.450,00	16.687.950,00	1.315.131,67	1.315.131,67	7,88

DEDUÇÕES CONSIDERADAS PARA FINS DE LIMITE CONSTITUCIONAL	VALOR
30 - RESULTADO LÍQUIDO DAS TRANSFERÊNCIAS DO FUNDEB = (12)	882.833,98
31 - DESPESAS CUSTEADAS COM A COMPLEMENTAÇÃO DO FUNDEB NO EXERCÍCIO	835.552,94
32 - RECEITA DE APLICAÇÃO FINANCEIRA DOS RECURSOS DO FUNDEB ATÉ O BIMESTRE = (50 h)	0,00
33 - DESPESAS CUSTEADAS COM O SUPERÁVITE FINANCEIRO, DO EXERCÍCIO ANTERIOR, DO FUNDEB	0,00
34 - DESPESAS CUSTEADAS COM O SUPERÁVIT FINANCEIRO, DO EXERCÍCIO ANTERIOR, DE OUTROS RECURSOS DE IMPOSTOS	0,00
35 - RESTOS A PAGAR INSCRITOS NO EXERCÍCIO ANTERIOR SEM DISPONIBILIDADE FINANCEIRA DE RECURSOS DE IMPOSTOS VINCULADOS AO	0,00
36 - CANCELAMENTO, NO EXERCÍCIO, DE RESTOS A PAGAR INSCRITOS COM DISPONIBILIDADE FINANCEIRA DE RECURSOS DE IMPOSTOS VINCI	0,00
37 - TOTAL DAS DEDUÇÕES CONSIDERADAS PARA FINS DE LIMITE CONSTITUCIONAL (30 + 31 + 32 + 33 + 34 + 35 + 36)	1.718.386,92
38 - TOTAL DAS DESPESAS PARA FINS DE LIMITE (29 - 37)	-403.255,25
39 - MÍNIMO DE 25% DAS RECEITAS RESULTANTE DE IMPOSTOS EM MDE ((38 / 3) * 100)	-12,36

OUTRAS INFORMAÇÕES PARA CONTROLE					
OUTRAS DESPESAS CUSTEADAS COM RECEITAS ADICIONAIS PARA FINANCIAMENTO DO ENSINO	DOTAÇÃO INICIAL	DOTAÇÃO ATUALIZADA	DESPESAS LIQUIDADAS		
			No Bimestre	Até o Bimestre	%





Prefeitura Municipal de Porteiras
Relatório Resumido da Execução Orçamentária
Demonstrativo das Receitas e Despesas com Manutenção e Desenvolvimento do Ensino - MDE
Orçamentos Fiscal e da Seguridade Social
Período: Janeiro a Fevereiro de 2016/Bimestre: Janeiro e Fevereiro

RREO - ANEXO VIII (LDB. art. 72)


R\$ 1,00

OUTRAS INFORMAÇÕES PARA CONTROLE					
OUTRAS DESPESAS CUSTEADAS COM RECEITAS ADICIONAIS PARA FINANCIAMENTO DO ENSINO	DOTAÇÃO INICIAL	DOTAÇÃO ATUALIZADA	DESPESAS LIQUIDADAS		
			No Bimestre	Até o Bimestre	%
40 - DESPESAS CUSTEADAS COM A APLICAÇÃO FINANCEIRA DE OUTROS RECURSOS	0,00	0,00	0,00	0,00	0,00
41 - DESPESAS CUSTEADAS COM A CONTRIBUIÇÃO SOCIAL DO SALÁRIO-EDUCAÇÃO	0,00	0,00	0,00	0,00	0,00
42 - DESPESAS CUSTEADAS COM A OPERAÇÕES DE CRÉDITO	0,00	0,00	0,00	0,00	0,00
43 - DESPESAS CUSTEADAS COM OUTRAS RECEITAS PARA FINANCIAMENTO DO ENSINO	0,00	0,00	0,00	0,00	0,00
44 - TOTAL DAS OUTRAS DESPESAS CUSTEADAS COM RECEITAS ADICIONAIS PARA FINANCIAMENTO DO ENSINO	0,00	0,00	0,00	0,00	0,00
45 - TOTAL GERAL DAS DESPESAS (29 + 44)	0,00	0,00	0,00	0,00	0,00
RESTOS A PAGAR INSCRITOS COM DISPONIBILIDADE FINANCEIRA DE RECURSOS DE IMPOSTOS VINCULADOS AO ENSINO	SALDO ATÉ O BIMESTRE		CANCELADOS EM 2016 (g)		
46 - RESTOS A PAGAR DE DESPESAS COM FUNDEB	0,00		0,00		
FLUXO FINANCEIRO DOS RECURSOS			VALOR		
			FUNDEB (h)	FUNDEF	
47 - SALDO FINANCEIRO EM 31 DE DEZEMBRO DE [EXERCÍCIO ANTERIOR]			0,00	0,00	
48 - (+) INGRESSO DE RECURSOS ATÉ O BIMESTRE			0,00	0,00	
49 - (-) PAGAMENTOS EFETUADOS ATÉ O BIMESTRE			0,00	0,00	
50 - (+) RECEITA DE APLICAÇÃO FINANCEIRA DOS RECURSOS ATÉ O BIMESTRE			0,00	0,00	
51 - (=) SALDO FINANCEIRO NO EXERCÍCIO ATUAL			0,00	0,00	
52 - SALDO ATUAL DAS CONTAS BANCÁRIAS DE VINCULAÇÃO AO FUNDEB 60% e 40% (((47 + 48) - 49) + 50)			0,00	0,00	


Manoel Novais Miranda
PREFEITO MUNICIPAL


RES PUBLIC-ASSESSORIA E CONSULTORIA S/C LTDA
Contador - CRC 015114


FRANCISCO EUDES EVANGELISTA DE CARVALHO
CHEFE CONTROLE INTERNO


José Nilson Correia Ursulino
SECRETÁRIO DE FINANÇAS

Prefeitura Municipal de Porteiras
Relatório Resumido da Execução Orçamentária
Demonstrativo da Receita e Despesa com Ações de Serviços Públicos de Saúde

Orçamentos Fiscal e da Seguridade Social

Período: Janeiro a Fevereiro de 2016/Bimestre: Janeiro e Fevereiro

RREO - ANEXO XII (ADCT, art. 77)

R\$ 1,00

RECEITAS	PREVISÃO INICIAL	PREVISÃO ATUALIZADA	RECEITAS REALIZADAS	
			Até o Bimestre	%
RECEITA DE IMPOSTOS	803.287,92	803.287,92	115.391,45	14,36
Imposto sobre a Propriedade Predial e Territorial Urbana	6.571,24	6.571,24	0,00	0,00
IRRF SOBRE GASTOS COM PESSOAL	314.456,00	314.456,00	68.229,19	21,69
Imposto de Renda Retido nas Fontes sobre Outros Rendimentos	177.197,00	177.197,00	11.443,63	6,45
Imposto sobre Transmissão "Inter Vivos" de Bens Imóveis e de Direitos Reais sobre Im	6.350,00	6.350,00	1.206,40	18,99
IMPOSTO SOBRE SERVIÇO – SIMPLES NACIONAL	270.254,40	270.254,40	11.599,15	4,29
ISS DE PESSOA JURÍDICA - ARRECAÇÃO DO SIMPLES NACIONAL	12.548,60	12.548,60	22.524,86	179,50
Receita da Dívida Ativa do Imposto sobre a Propriedade Predial e Territorial Urbana – I	15.910,68	15.910,68	388,22	2,44
RECEITAS DE TRANSFERÊNCIAS CONSTITUCIONAIS LEGAIS	16.782.033,26	16.782.033,26	3.146.918,05	18,75
Cota-Parte do Fundo de Participação dos Municípios - Cota Mensal	13.233.244,80	13.233.244,80	2.397.361,59	18,11
Cota-Parte do Imposto Sobre a Propriedade Territorial Rural	753,60	753,60	0,00	0,00
Transferência Financeira do ICMS – Desoneração – L.C. Nº 87/96	6.167,36	6.167,36	2.510,66	40,70
Cota-Parte do ICMS	3.449.560,61	3.449.560,61	658.341,95	19,08
Cota-Parte do IPVA	88.646,40	88.646,40	86.572,53	97,66
Cota-Parte do IPI sobre Exportação	3.660,49	3.660,49	2.131,32	58,22
TOTAL	17.585.321,18	17.585.321,18	3.262.309,50	18,55

DESPESAS CORRENTES (Por Grupo de Natureza da Despesa)	DOTAÇÃO INICIAL	DOTAÇÃO ATUALIZADA	DESPESAS LIQUIDADAS	
			Até o Bimestre	%
DESPESAS CORRENTES	8.336.187,00	8.336.187,00	1.039.205,32	12,46
Pessoal e Encargos Sociais	5.924.216,00	5.924.216,00	802.260,81	13,54
Juros e Encargos da Dívida	0,00	0,00	0,00	0,00
Outras Despesas Correntes	2.411.971,00	2.411.971,00	236.944,51	9,82
DESPESAS DE CAPITAL	789.145,00	789.145,00	0,00	0,00
Investimentos	789.145,00	789.145,00	0,00	0,00
Inversões Financeiras	0,00	0,00	0,00	0,00
Amortização da Dívida	0,00	0,00	0,00	0,00
TOTAL (IV)	9.125.332,00	9.125.332,00	1.039.205,32	0,00

DESPESAS PRÓPRIAS COM AÇÕES E SERVIÇOS PÚBLICOS DE SAÚDE	DOTAÇÃO INICIAL	DOTAÇÃO ATUALIZADA	DESPESAS LIQUIDADAS	
			Até o Bimestre	%
DESPESAS COM SAÚDE (V) = (IV)	9.125.332,00	9.125.332,00	1.039.205,32	11,38
(-) DESPESAS COM INATIVOS E PENSIONISTAS	0,00	0,00	0,00	0,00
(-) DESPESAS CUSTEADAS COM OUTROS RECURSOS DESTINADOS À SAÚDE	619.680,74	619.680,74	619.680,74	100,00
Recursos de Transferências do Sistema Único de Saúde	0,00	0,00	0,00	0,00
Recursos de Operações de Crédito	0,00	0,00	0,00	0,00
Outros Recursos	0,00	0,00	0,00	0,00
(-) RESTOS A PAGAR INSCRITOS NO EXERCÍCIO SEM DISPONIBILIDADE FINANCEIR	0,00	0,00	0,00	0,00
TOTAL DAS DESPESAS PRÓPRIAS COM AÇÕES E SERVIÇOS PÚBLICOS DE SAÚDE	8.505.651,26	8.505.651,26	419.524,58	4,93

CONTROLE DE RESTOS A PAGAR VINCULADOS À SAÚDE INSCRITOS EM EXERCÍCIOS ANTERIORES	RESTOS A PAGAR INSCRITOS COM DISPONIBILIDADE FINANCEIRA DE RECURSOS PRÓPRIOS VINCULADOS	
	Inscritos em Exercícios Anteriores	Cancelado em 2016 (f)
RESTOS A PAGAR DE DESPESAS PRÓPRIAS COM AÇÕES E SERVIÇOS PÚBLICOS DE SAÚDE (MI)	0,00	0,00

PARTICIPAÇÃO DAS DESPESAS COM AÇÕES E SERVIÇOS PÚBLICOS DE SAÚDE NA RECEITA DE IMPOSTOS LÍQUIDA E TRANSFERÊNCIAS CONSTITUCIONAIS LEGAIS - LIMITE CONSTITUCIONAL <?%> ((VI - VII f) / 1)	
	12,86

DESPESAS COM SAÚDE (Por Subfunção)	DOTAÇÃO INICIAL	DOTAÇÃO ATUALIZADA	DESPESAS LIQUIDADAS	
			Até o Bimestre	%

Prefeitura Municipal de Porteiras
 Relatório Resumido da Execução Orçamentária
 Demonstrativo da Receita e Despesa com Ações de Serviços Públicos de Saúde
 Orçamentos Fiscal e da Seguridade Social
 Período: Janeiro a Fevereiro de 2016/Bimestre: Janeiro e Fevereiro

RREO - ANEXO XII (ADCT, art. 77)


R\$ 1,00

DESPESAS COM SAÚDE (Por Subfunção)	DOTAÇÃO INICIAL	DOTAÇÃO ATUALIZADA	DESPESAS LIQUIDADAS	
			Até o Bimestre	%
Administração Geral	538.010,00	538.010,00	77.258,64	14,36
Atenção Básica	5.791.515,00	5.733.515,00	722.456,66	12,60
Assistência Hospitalar e Ambulatorial	2.571.474,00	2.629.474,00	216.239,20	8,22
Vigilância Sanitária	224.333,00	224.333,00	23.250,82	10,36
TOTAL	9.125.332,00	9.125.332,00	1.039.205,32	11,38


 Manoel Novais Miranda
 PREFEITO MUNICIPAL


 RES PUBLIC-ASSESSORIA E CONSULTORIA S/C LTDA
 Contador - CRC 015114


 FRANCISCO EUDES EVANGELISTA DE CARVALHO
 CHEFE CONTROLE INTERNO


 José Nilson Correia Ursulino
 SECRETARIO DE FINANÇAS

Prefeitura Municipal de Porteiras
Relatório Resumido da Execução Orçamentária
Demonstrativo das Parcerias Público-Privadas

Orçamentos Fiscal e da Seguridade Social

Período: Janeiro a Fevereiro de 2016/Bimestre: Janeiro e Fevereiro

RREO - ANEXO XIII (Lei nº 11.079, de 30.12.2004, arts. 22, 25 e 28)

R\$ 1,00

ESPECIFICAÇÃO	SALDO TOTAL EM 31 DE DEZEMBRO DO EXERCÍCIO ANTERIOR (a)	REGISTROS EFETUADOS EM 2016		SALDO TOTAL
		No Bimestre	Até o Bimestre (b)	
TOTAL DE ATIVOS	0,00	0,00	0,00	0,00
Direitos Futuros	0,00	0,00	0,00	0,00
Ativos Contabilizados na SPE	0,00	0,00	0,00	0,00
Contrapartida parameter Provisões de PPP	0,00	0,00	0,00	0,00
TOTAL DE PASSIVOS (I)	0,00	0,00	0,00	0,00
Obrigações Não Relacionadas a Serviços	0,00	0,00	0,00	0,00
Contrapartida para Ativos da SPE	0,00	0,00	0,00	0,00
Provisões de PPP	0,00	0,00	0,00	0,00
GARANTIAS DE PPP (II)	0,00	0,00	0,00	0,00
SALDO LÍQUIDO DE PASSIVOS DE PPP (III) = (I - II)	0,00	0,00	0,00	0,00
PASSIVOS CONTINGENTES	0,00	0,00	0,00	0,00
Contraprestações Futuras	0,00	0,00	0,00	0,00
Riscos Não Provisionados	0,00	0,00	0,00	0,00
Outros Passivos Contingentes	0,00	0,00	0,00	0,00
ATIVOS CONTINGENTES	0,00	0,00	0,00	0,00
Serviços Futuros	0,00	0,00	0,00	0,00
Outros Ativos Contingentes	0,00	0,00	0,00	0,00

DESPESAS DE PPP	EXERCÍCIO ANTERIOR	EXERCÍCIO CORRENTE (EC)	<EC+1>	<EC+2>	<EC+3>	<EC+4>	<EC+5>	<EC+6>	<EC+7>	<EC+8>	<EC+9>
Do Ente Federado	0,00	0,00	0,00	0,00	0,00	0,00	0,00	0,00	0,00	0,00	0,00
Das Estatais Não-Dependentes	0,00	0,00	0,00	0,00	0,00	0,00	0,00	0,00	0,00	0,00	0,00
TOTAL DAS DESPESAS	0,00	0,00	0,00	0,00	0,00	0,00	0,00	0,00	0,00	0,00	0,00
RECEITA CORRENTE LÍQUIDA (RCL)	0,00	0,00	0,00	0,00	0,00	0,00	0,00	0,00	0,00	0,00	0,00
TOTAL DAS DESPESAS / RCL (%)	0,00	0,00	0,00	0,00	0,00	0,00	0,00	0,00	0,00	0,00	0,00

Nota:


Manoel Novais Miranda
PREFEITO MUNICIPAL


RES PUBLIC-ASSESSORIA E CONSULTORIA S/C LTDA
Contador - CRC 015114


FRANCISCO EUDES EVANGELISTA DE CARVALHO
CHEFE CONTROLE INTERNO


José Nilson Correia Ursulino
SECRETARIO DE FINANÇAS

Prefeitura Municipal de Porteiras
Relatório Resumido de Execução Orçamentária
Demonstrativo Simplificado do Relatório Resumido da Execução Orçamentária
Orçamento Fiscal e da Seguridade Social
Período: Janeiro a Fevereiro de 2016/Bimestre: Janeiro e Fevereiro

RREO - Anexo XIV (LRF, Art. 52, inciso I, alíneas "a" e "b" do inciso II e §1º)

R\$ 1.


BALANÇO ORÇAMENTÁRIO	No Bimestre		Até o Bimestre	
RECEITAS				
PREVISÃO INICIAL		42.099.855,76		42.099.855,76
PREVISÃO ATUALIZADA		42.099.855,76		42.099.855,76
RECEITAS REALIZADAS		6.745.677,28		6.745.677,28
DÉFICIT ORÇAMENTÁRIO		0,00		0,00
SALDOS DE EXERCÍCIOS ANTERIORES		0,00		0,00
DESPESAS				
DOTAÇÃO INICIAL		42.099.123,66		42.099.123,66
CRÉDITOS ADICIONAIS		0,00		0,00
DOTAÇÃO ATUALIZADA		42.099.123,66		42.099.123,66
DESPESA EMPENHADA		6.205.274,47		6.205.274,47
DESPESA LIQUIDADADA		3.291.503,71		3.291.503,71
SUPERÁVIT ORÇAMENTÁRIO		3.454.173,57		3.454.173,57
DESPESA POR FUNÇÃO/SUBFUNÇÃO				
		No Bimestre		Até o Bimestre
DESPESAS EMPENHADAS		6.205.274,47		6.205.274,47
DESPESAS LIQUIDADADAS		3.291.503,71		3.291.503,71
RECEITA CORRENTE LÍQUIDA - RCL				Até o Bimestre
RECEITA CORRENTE LÍQUIDA				34.307.476,21
RECEITAS E DESPESAS DOS REGIMES DE PREVIDÊNCIA				
		No Bimestre		Até o Bimestre
Regime Geral de Previdência Social				
RECEITAS PREVIDENCIÁRIAS REALIZADAS GERAL		0,00		0,00
DESPESAS PREVIDENCIÁRIAS LIQUIDADAS GERAL		0,00		0,00
RESULTADO PREVIDENCIÁRIO GERAL		0,00		0,00
Regime Próprio de Previdência dos Servidores				
RECEITAS PREVIDENCIÁRIAS REALIZADAS RPPS		0,00		0,00
DESPESAS PREVIDENCIÁRIAS LIQUIDADAS RPPS		0,00		0,00
RESULTADO PREVIDENCIÁRIO RPPS		0,00		0,00
RESULTADOS NOMINAL E PRIMÁRIO	Meta Fixada no AMF da LDO (a)	Resultado Apurado Até o Bimestre (b)	% em Relação à Meta (b/a)	
RESULTADO NOMINAL	0,00	-2.406.042,22	0,00	
RESULTADO PRIMÁRIO	0,00	624.495,23	0,00	
RESTOS A PAGAR POR PODER E MINISTÉRIO PÚBLICO	Inscrição	Cancelamento Até o Bimestre	Pagamento Até o Bimestre	Saldo a Pagar
RESTOS A PAGAR PROCESSADOS				
Poder Executivo	1.664.684,60	0,00	378.720,27	1.285.964,33
Poder Legislativo	0,00	0,00	0,00	0,00
RESTOS A PAGAR NÃO PROCESSADOS				
Poder Executivo	4.208.049,59	0,00	1.007.080,86	3.200.968,73
Poder Legislativo	0,00	0,00	0,00	0,00
TOTAL	5.872.734,19	0,00	1.385.801,13	4.486.933,06
DESPESAS COM AÇÕES TÍPICAS DE MDE	Valor Apurado Até o Bimestre	Limites Constitucionais Anuais		
		% Mínimo a Aplicar no Exercício	% Aplicado Até o Bimestre	
Mínimo Anual de <18% / 25%> das Receitas de Impostos em	-403.255,25	25,00	-12,36	
Mínimo Anual de 60% do FUNDEB na Remuneração do	634.684,45	60,00	27,03	


Prefeitura Municipal de Porteiras
Relatório Resumido de Execução Orçamentária
Demonstrativo Simplificado do Relatório Resumido da Execução Orçamentária
Orçamento Fiscal e da Seguridade Social
 Período: Janeiro a Fevereiro de 2016/Bimestre: Janeiro e Fevereiro

RRFO - Anexo XIV/LRF Art. 52 inciso I alíneas "a" e "b" do inciso II e §1º)

R\$ 1

RECEITAS DE OPERAÇÕES DE CRÉDITO E DESPESAS DE CAPITAL	Valor Apurado Até o Bimestre	Saldo Não Realizado	
Receitas de Operações de Crédito	0,00	0,00	
Despesa de Capital Líquida	28.277,23	8.637.573,73	
RECEITA DE ALIENAÇÃO DE ATIVOS E APLICAÇÃO DOS RECURSOS	Valor Apurado Até o Bimestre	Saldo a Realizar	
Receita de Capital Resultante da Alienação de Ativos	0,00	0,00	
Aplicação dos Recursos da Alienação de Ativos	0,00	0,00	
DESPESAS COM AÇÕES E SERVIÇOS PÚBLICOS DE SAÚDE	Valor Apurado Até o Bimestre	Limite Constitucional Anual	
		% Mínimo a Aplicar no Exercício	% Aplicado Até o Bimestre
Despesas Próprias com Ações e Serviços Públicos de Saúde	419.524,58	15,00	12,86


 Manoel Novais Miranda
 PREFEITO MUNICIPAL


 RES PUBLIC-ASSESSORIA E CONSULTORIA S/C LTDA
 Contador - CRC 015114


 FRANCISCO EUDES EVANGELISTA DE CARVALHO
 CHEFE CONTROLE INTERNO


 José Nilson Correia Ursulino
 SECRETARIO DE FINANÇAS

Estado do Ceará
Prefeitura Municipal de Porteiras
EDITAL DE PUBLICAÇÃO Nº 2016.03.30-1

O PREFEITO MUNICIPAL do Município de Porteiras - Estado do Ceará, Cidadão Manoel Novais Miranda, em pleno exercício do cargo e no uso competente de suas atribuições, notadamente as conferidas pelo Art. 28, Inciso X, da Constituição do Estado do Ceará, **RESOLVE** publicar mediante afixação nos locais de amplo acesso do público em geral no âmbito do Município de Porteiras/CE, o **RELATÓRIO RESUMIDO DA EXECUÇÃO ORÇAMENTÁRIA - RREO**, atinente ao **1º BIMESTRE** do exercício financeiro de **2016**.

PUBLIQUE-SE, DIVULGUE-SE, CUMPRA-SE.

**Paço do Poder Executivo Municipal de Porteiras - Estado do Ceará.
Em, 30 de Março de 2016.**


Manoel Novais Miranda
PREFEITO MUNICIPAL

DECLARAÇÃO

Em cumprimento ao art. 7º da Instrução Normativa do TCM nº 03/2000, **DECLARO**, para fins de prova junto a esse Órgão de Controle Externo, que a Prefeitura Municipal de Porteiras - CE publicou mediante afixação nos locais de amplo acesso público em geral no âmbito do Município de Porteiras e no site www.porteiras.ce.gov.br o **R.R.E.O. (Relatório Resumido de Execução Orçamentária)** (art. 54 da Lei Complementar nº 101/2000), referente ao **1º BIMESTRE de 2016**, conforme EDITAL DE PUBLICAÇÃO anexo.

Porteiras - CE, 30 de Março de 2016.


Manoel Nevais Miranda
PREFEITO MUNICIPAL