

Receita e Despesa Segundo as Categorias Econômicas
Adendo II a Portaria SOF No. 03, de 04 de Fevereiro de 1985
Anexo 1. da Lei No. 4.320/64

(em R\$ 1,00)

Receitas		Despesas	
Receitas Correntes	36.336.745,16	Despesas Correntes	33.876.619,57
	1.107.915,53	PESSOAL E ENCARGOS SOCIAIS	19.341.946,85
	221.870,20	OUTRAS DESPESAS CORRENTES	14.534.672,72
	270.494,67	SUPERAVIT Corrente	2.460.125,59
	38.676.752,13	Despesas de Capital	3.322.168,88
	24.076,59	INVESTIMENTOS	3.183.702,20
Deduções da Receita Corrente	-3.964.363,96	AMORTIZAÇÃO DA DÍVIDA	138.466,68
Deduções do FUNDEB	-3.609.968,35		
Deduções da Receita Patrimonial	-354.395,61		
Receitas de Capital	1.638.490,70		
	68.085,70		
	1.570.405,00		
DEFICIT Capital	1.683.678,18		
R E S U M O			
Receitas Correntes	36.336.745,16	Despesas	33.876.619,57
Receitas de Capital	1.638.490,70	Despesas de Capital	3.322.168,88
Receitas Correntes Intra-Orçamentárias	0,00	Superávit	776.447,41
Total Geral do Anexo 01:	37.975.235,86		37.975.235,86

LJM - CONSULTORIA ADMINISTRATIVA E SISTEMAS
Contador

FABIO PINHEIRO CARDOSO
PREFEITO

Receitas Segundo as Categorias Econômicas

Anexo 2, da Lei nº 4320, de 17/03/64 (Portaria SOF nº 8, de 04/02/85)

(em R\$ 1,00)

Código	Especificação	Detalhamento	Fonte	Cat. Econômica
1000.00.00.00.00	Receitas Correntes			40.301,109,12
1100.00.00.00.00	Receita Tributária		1.107.915,53	
1110.00.00.00.00	Impostos	1.096.565,91		
1112.00.00.00.00	Impostos sobre o Patrimônio e a Renda	563.974,78		
1112.02.00.00.00	Imposto sobre a Propriedade Predial e Territorial Urbana	7.153,28		
1112.04.00.00.00	Imposto sobre a Renda e Proventos de Qualquer Natureza	549.701,50		
1112.04.31.01.00	IRRF SOBRE GASTOS COM PESSOAL	445.457,87		
1112.04.34.00.00	Imposto de Renda Retido nas Fontes sobre Outros Rendimentos	104.243,63		
1112.08.00.00.00	Imposto sobre Transmissão "Inter Vivos" de Bens Imóveis e de Direitos Reais sobre Imóveis	7.120,00		
1113.00.00.00.00	Impostos sobre a Produção e a Circulação	532.591,13		
1113.05.00.00.00	Imposto sobre Serviços de Qualquer Natureza	532.591,13		
1113.05.01.01.00	IMPOSTO SOBRE SERVIÇO - SIMPLES NACIONAL	72.606,38		
1113.05.02.04.00	ISS DE PESSOA JURÍDICA - ARRECAÇÃO DO SIMPLES NACIONAL	459.984,75		
1120.00.00.00.00	Taxas	11.349,62		
1121.00.00.00.00	Taxas pelo Exercício do Poder de Polícia	11.349,62		
1121.20.00.00.00	Taxa de Saúde Suplementar	2.566,20		
1121.25.00.00.00	Taxa de Licença para Funcionamento de Estabelecimentos Comerciais, Indústrias e Prestadoras de Serviços	2.566,20		
1121.99.00.00.00	Outras Taxas pelo Exercício do Poder de Polícia	8.783,42		
1200.00.00.00.00	Receitas de Contribuições		221.870,20	
1230.00.00.00.00	Contribuição para o Custeio do Serviço de Iluminação Pública	221.870,20		
1300.00.00.00.00	Receita Patrimonial		270.494,67	
1320.00.00.00.00	Receitas de Valores Mobiliários	270.494,67		
1325.00.00.00.00	Remuneração de Depósitos Bancários	270.494,67		
1325.01.00.00.00	Remuneração de Depósitos de Recursos Vinculados	116.179,66		
1325.01.02.00.00	Receita de Remuneração de Depósitos Bancários de Recursos Vinculados Receita de Remuneração de Depó	102.951,88		
1325.01.03.00.00	Receita de Remuneração de Depósitos Bancários de Recursos Vinculados Receita de Remuneração de Depó	13.227,78		
1325.02.00.00.00	Remuneração de Depósitos de Recursos não Vinculados	154.315,01		
1325.02.99.02.00	REMUNERAÇÃO DE DEPÓSITOS DE RECURSOS NÃO VINCULADOS	300,36		
1325.02.99.03.00	REMUNERAÇÃO DE DEPÓSITOS DE RECURSOS NÃO VINCULADOS	91,05		
1325.02.99.04.00	REMUNERAÇÃO DE DEPÓSITOS DE RECURSOS NÃO VINCULADOS	86.260,30		
1325.02.99.05.00	REMUNERAÇÃO DE DEPÓSITOS DE RECURSOS NÃO VINCULADOS	3.743,35		
1325.02.99.06.00	REMUNERAÇÃO DE DEPÓSITOS DE RECURSOS NÃO VINCULADOS	202,67		
1325.02.99.07.00	REMUNERAÇÃO DE DEPÓSITOS DE RECURSOS NÃO VINCULADOS	274,54		
1325.02.99.08.00	REMUNERAÇÃO DE DEPÓSITOS DE RECURSOS NÃO VINCULADOS	326,35		
1325.02.99.09.00	REMUNERAÇÃO DE DEPÓSITOS DE RECURSOS NÃO VINCULADOS	17.836,63		

Estado do Ceará
GOVERNO MUNICIPAL DE PORTEIRAS
GOVERNO MUNICIPAL DE PORTEIRAS

Exercício de 2017
Período: 01/01/2017 a 31/12/2017

Página.: 2

Receitas Segundo as Categorias Econômicas

Anexo 2, da Lei nº 4320, de 17/03/64 (Portaria SOF nº 8, de 04/02/85)

(em R\$ 1,00)

Código	Especificação	Detalhamento	Fonte	Cat. Econômica
1325.02.99.10.00	REMUNERAÇÃO DE DEPÓSITOS DE RECURSOS NÃO VINCULADOS	14.019,50		
1325.02.99.11.00	REMUNERAÇÃO DE DEPÓSITOS DE RECURSOS NÃO VINCULADOS	19.265,72		
1325.02.99.12.00	REMUNERAÇÃO DE DEPÓSITOS DE RECURSOS NÃO VINCULADOS	11.729,20		
1325.02.99.13.00	REMUNERAÇÃO DE DEPÓSITOS DE RECURSOS NÃO VINCULADOS	104,38		
1325.02.99.14.00	REMUNERAÇÃO DE DEPÓSITOS DE RECURSOS NÃO VINCULADOS	160,96		
1700.00.00.00.00	Transferências Correntes		38.676.752,13	
1720.00.00.00.00	Transferências Intergovernamentais	38.458.558,22		
1721.00.00.00.00	Transferências da União	21.216.194,20		
1721.01.00.00.00	Participação na Receita da União	14.186.558,96		
1721.01.02.00.00	Cota-Parte do Fundo de Participação dos Municípios - Cota Mensal	13.606.359,66		
1721.01.03.00.00	Cota-Parte do Fundo de Participação dos Municípios - 1% Cota entregue no mês de dezembro	578.355,20		
1721.01.05.00.00	Cota-Parte do Imposto Sobre a Propriedade Territorial Rural	1.844,10		
1721.22.00.00.00	Transferência da Compensação Financeira pela Exploração de Recursos Naturais	161.579,67		
1721.22.30.00.00	Cota-parte Royalties - Compensação Financeira pela Produção de Petróleo - Lei nº 7.990/89	10.460,38		
1721.22.70.00.00	Cota-Parte do Fundo Especial do Petróleo - FEP	151.119,29		
1721.33.11.10.00	Piso de Atenção Básica (PAB FIXO)	1.419.187,96		
1721.33.11.31.00	Saúde da Família	614.495,00		
1721.33.11.32.00	Agentes Comunitários de Saúde	483.678,00		
1721.33.11.33.00	Transferência de Recursos do Sistema Único de Saúde - SUS - Repasses Fundo a Fundo - Saúde Bucal	264.565,00		
1721.33.11.99.00	Outras Transferências do SUS para a Atenção Básica	1.070.516,16		
1721.33.12.11.00	Teto Financeiro	475.776,63		
1721.33.12.13.00	CEO - Centro de Especialidades Odontológica	118.800,00		
1721.33.12.19.00	Outros Prog. Financiados Fundo a Fundo - MAC	67.538,70		
1721.33.13.10.00	Vigilância Epidemiológica e Ambiental em Saúde	55.092,30		
1721.33.13.20.00	Vigilância Sanitária	14.836,94		
1721.33.99.00.00	Outros Programas Financiados por Transferência Fundo a Fundo	64.718,31		
1721.34.01.01.00	PSB - Proteção Social Básica	455.000,00		
1721.34.03.00.00	Cadastro Único/Gestão SUAS	106.243,90		
1721.34.99.00.00	Outras Transferências do FNAS	86.398,12		
1721.35.00.00.00	Transferências de Recursos do Fundo Nacional do Desenvolvimento da Educação - FNDE	1.524.204,95		
1721.35.01.00.00	Transferências do Salário-Educação	598.853,48		
1721.35.03.01.00	Transferências Diretas do FNDE referentes ao Programa Nacional de Alimentação Escolar	196.798,00		
1721.35.03.02.00	Transferências Diretas do FNDE-PNAE	98.681,60		
1721.35.03.03.00	FNDE - PNAEQ	40.842,00		
1721.35.03.04.00	FNDE PNAE EJA	36.308,00		
1721.35.03.05.00	FNDE PNAE PRE ESCOLAR	44.520,00		

Receitas Segundo as Categorias Econômicas

Anexo 2, da Lei nº 4320, de 17/03/64 (Portaria SOF nº 8, de 04/02/85)

(em R\$ 1,00)

Código	Especificação	Detalhamento	Fonte	Cat. Econômica
1721.35.04.00.00	Transferências Diretas do FNDE referentes ao Programa Nacional de Apoio ao Transporte do Escolar – PNATE	219.212,60		
1721.35.99.00.00	Outras Transferências Diretas do Fundo Nacional do Desenvolvimento da Educação – FNDE	288.989,27		
1721.35.99.99.00	Outras Transferências do FNDE	74.330,00		
1721.36.00.00.00	Transferência Financeira do ICMS – Desoneração – L.C. Nº 87/96	13.934,28		
1721.99.01.00.00	Outras Transferências da União	33.069,32		
1722.00.00.00.00	Transferências dos Estados	5.087.182,72		
1722.01.00.00.00	Participação na Receita dos Estados	5.074.322,08		
1722.01.01.00.00	Cota-Parte do ICMS	4.686.550,22		
1722.01.02.00.00	Cota-Parte do IPVA	337.865,59		
1722.01.04.00.00	Cota-Parte do IPI – Municípios	11.586,66		
1722.01.13.00.00	Cota-Parte da Contribuição de Intervenção no Domínio Econômico	38.319,61		
1722.33.10.00.00	Transferência de Recursos do Estado para Prog Saude Rep Fundo a Fundo	12.860,64		
1724.00.00.00.00	Transferências Multigovernamentais	12.155.181,30		
1724.01.01.00.00	FUNDEB 60% Transferências de Recursos para Formação	4.507.237,84		
1724.01.02.00.00	FUNDEB 40% Transferências de Recursos para Formação	4.366.421,89		
1724.01.03.00.00	FUNDEB - IPVA	356.433,94		
1724.01.04.00.00	FUNDEB - ITCMD	29.926,23		
1724.01.05.00.00	FUNDEB - ITR	807,84		
1724.01.06.00.00	FUNDEB - IPI EXP	13.889,59		
1724.01.07.00.00	FUNDEB - LC8796	13.299,47		
1724.02.01.00.00	Transferências de Recursos da Complementação da União ao Fundo de Manutenção e Desenvolvimento da Educação Básica e de V	2.867.164,50		
1760.00.00.00.00	Transferências de Convênios	218.193,91		
1762.00.00.00.00	Transferência de Convênios dos Estados e do Distrito Federal e de Suas Entidades	218.193,91		
1762.01.00.02.00	Transf. Estado para o HPP	56.082,96		
1762.99.00.04.00	SEDUC - TRANSP. ESCOLAR	131.360,95		
1762.99.03.00.00	Outras Transf. do Estado para Assistência Social	30.750,00		
1900.00.00.00.00	Outras Receitas Correntes		24.076,59	
1910.00.00.00.00	Multas e Juros de Mora	63,92		
1911.00.00.00.00	Multas e Juros de Mora dos Tributos	59,13		
1911.38.01.00.00	Multas e Juros do IPTU	59,13		
1913.00.00.00.00	Multa e Juros de Mora da Dívida Ativa dos Tributos	4,79		
1913.11.00.00.00	Multas e Juros de Mora da Dívida Ativa do Imposto sobre a Propriedade Predial e Territorial Urbana – IPTU	4,79		
1920.00.00.00.00	Indenizações e Restituições	12.918,20		
1922.00.00.00.00	Restituições	12.918,20		
1922.99.01.00.00	Outras Restituições - Educação	12.918,20		
1930.00.00.00.00	Receita da Dívida Ativa	252,72		
1931.00.00.00.00	Receita da Dívida Ativa Tributária	252,72		
1931.11.00.00.00	Receita da Dívida Ativa do Imposto sobre a Propriedade Predial e Territorial Urbana – IPTU	252,72		


Receitas Segundo as Categorias Econômicas

Anexo 2, da Lei nº 4320, de 17/03/64 (Portaria SOF nº 8, de 04/02/85)

(em R\$ 1,00)

Código	Especificação	Detalhamento	Fonte	Cat. Econômica
1990.00.00.00.00	Receitas Diversas	10.841,75		
1990.99.00.00.00	Outras Receitas	10.841,75		
1990.99.01.00.00	Outras Receitas - Primárias	10.841,75		
2000.00.00.00.00	Receitas de Capital			1.638.490,70
2200.00.00.00.00	Alienação de Bens		68.085,70	
2210.00.00.00.00	Alienação de Bens Móveis	68.085,70		
2219.00.00.00.00	Alienação de Outros Bens Móveis	68.085,70		
2400.00.00.00.00	Transferências de Capital		1.570.405,00	
2470.00.00.00.00	Transferências de Convênios	1.570.405,00		
2471.00.00.00.00	Transferência de Convênios da União e de suas Entidades	1.153.255,20		
2471.05.01.00.00	Outras Transf. União Infra-Estrutura	676.935,20		
2471.99.00.00.00	Outras Transferências de Convênios da União	476.320,00		
2472.00.00.00.00	Transferências de Convênios dos Estados e do Distrito Federal e de suas Entidades	417.149,80		
2472.05.01.00.00	Transferências de Convênios dos Estados Destinados a Programas de Infra-estrutura	417.149,80		
9000.00.00.00.00	Deduções			-3.964.363,96
9300.00.00.00.00	Descontos concedidos		-354.395,61	

Total Geral: 37.975.235,86


LJM - CONSULTORIA ADMINISTRATIVA E SISTEMAS
Contador
FABIO PINHEIRO CARDOSO
PREFEITO

Despesa Segundo as Categorias Econômicas

Anexo 2, da Lei nº 4320, de 17/03/64 (Portaria SOF nº 8, de 04/02/85)

Orgão: 02 Gabinete do Prefeito e Vice

U.O.: 02.01 Gabinete do Prefeito e Vice

Código	Especificação	Desdobramento	Grupo	Cat. Econômica
3.0.00.00.00	DESPESAS CORRENTES			869.305,97
3.1.00.00.00	PESSOAL E ENCARGOS SOCIAIS		385.476,63	
3.1.90.00.00	Aplicações Diretas	385.476,63		
3.1.90.11.01	Vencimentos e Vantagens Fixas - Pessoal	315.964,46		
3.1.90.13.01	Obrigações Patronais INSS	69.512,17		
3.3.00.00.00	OUTRAS DESPESAS CORRENTES		483.829,34	
3.3.90.00.00	Aplicações Diretas	483.829,34		
3.3.90.14.00	Diárias - Civil	39.250,00		
3.3.90.30.99	OUTROS MATERIAIS DE CONSUMO	38.047,37		
3.3.90.33.00	Passagens e Despesas com Locomoção	42.441,59		
3.3.90.35.00	Serviços de Consultoria	42.000,00		
3.3.90.36.01	OUT SERV EVENTUAIS E/OU CONTRAT	23.878,00		
3.3.90.39.04	O. S. T - Comunicação	19.374,45		
3.3.90.39.99	OUTROS SERVICOS DE TERCEIROS PJ	278.837,93		
4.0.00.00.00	DESPESAS DE CAPITAL			3.500,00
4.4.00.00.00	INVESTIMENTOS		3.500,00	
4.4.90.00.00	Aplicações Diretas	3.500,00		
4.4.90.52.00	Equipamentos e Material Permanente	3.500,00		
Total da Unidade Orçamentária:		872.805,97	872.805,97	872.805,97

Orgão: 03 Procuradoria Jurídica

U.O.: 03.01 Procuradoria Jurídica

Código	Especificação	Desdobramento	Grupo	Cat. Econômica
3.0.00.00.00	DESPESAS CORRENTES			146.297,97
3.1.00.00.00	PESSOAL E ENCARGOS SOCIAIS		88.949,32	
3.1.90.00.00	Aplicações Diretas	88.949,32		
3.1.90.11.01	Vencimentos e Vantagens Fixas - Pessoal	71.466,66		
3.1.90.13.01	Obrigações Patronais INSS	17.482,66		
3.3.00.00.00	OUTRAS DESPESAS CORRENTES		57.348,65	
3.3.90.00.00	Aplicações Diretas	57.348,65		
3.3.90.39.99	OUTROS SERVICOS DE TERCEIROS PJ	28.900,00		
3.3.90.91.00	Sentenças Judiciais	28.448,65		
Total da Unidade Orçamentária:		146.297,97	146.297,97	146.297,97

Despesa Segundo as Categorias Econômicas

Anexo 2, da Lei nº 4320, de 17/03/64 (Portaria SOF nº 8, de 04/02/85)

Orgão: 04 Secretaria Municipal de Administração, Finanças e Planejamento

U.O.: 04.01 Sec. Adm., Finanças e Planejamento

Código	Especificação	Desdobramento	Grupo	Cat. Econômica
3.0.00.00.00	DESPESAS CORRENTES			1.864.266,21
3.1.00.00.00	PESSOAL E ENCARGOS SOCIAIS		1.030.845,52	
3.1.90.00.00	Aplicações Diretas	1.030.845,52		
3.1.90.11.01	Vencimentos e Vantagens Fixas - Pessoal	663.544,40		
3.1.90.13.01	Obrigações Patronais INSS	148.843,98		
3.1.90.13.02	Outras Obrigações Patronais	176.246,16		
3.1.90.13.03	Outras Obrigações Patronais (FGTS e	42.120,98		
3.1.90.91.00	Sentenças Judiciais	90,00		
3.3.00.00.00	OUTRAS DESPESAS CORRENTES		833.420,69	
3.3.90.00.00	Aplicações Diretas	833.420,69		
3.3.90.14.00	Diárias - Civil	9.895,00		
3.3.90.30.99	OUTROS MATERIAIS DE CONSUMO	83.976,47		
3.3.90.36.01	OUT SERV ENVENTUAIS E/OU CONTRAT	144.982,83		
3.3.90.39.04	O. S. T - Comunicação	30.956,73		
3.3.90.39.99	OUTROS SERVICOS DE TERCEIROS PJ	369.691,96		
3.3.90.47.00	Obrigações Tributárias e Contributivas	130.566,55		
3.3.90.93.00	Indenizações e Restituições	63.351,15		
4.0.00.00.00	DESPESAS DE CAPITAL			158.609,68
4.4.00.00.00	INVESTIMENTOS		20.143,00	
4.4.90.00.00	Aplicações Diretas	20.143,00		
4.4.90.52.00	Equipamentos e Material Permanente	20.143,00		
4.6.00.00.00	AMORTIZAÇÃO DA DÍVIDA		138.466,68	
4.6.90.00.00	Aplicações Diretas	138.466,68		
4.6.90.71.00	Principal da Dívida Contratual Resgatado	138.466,68		
Total da Unidade Orçamentária:		2.022.875,89	2.022.875,89	2.022.875,89

Orgão: 05 Secretaria Municipal de Educação, Cultura e Desporto

U.O.: 05.01 Sec. Educação, Cultura e Desporto

Código	Especificação	Desdobramento	Grupo	Cat. Econômica
3.0.00.00.00	DESPESAS CORRENTES			1.287.868,52
3.1.00.00.00	PESSOAL E ENCARGOS SOCIAIS		280.449,43	
3.1.90.00.00	Aplicações Diretas	280.449,43		
3.1.90.04.05	CONTR/TEMPO DETERMINADO - CEO	10.116,70		
3.1.90.11.08	VENC VANTAGENS FIXAS - PESSOAL	219.811,55		

Despesa Segundo as Categorias Econômicas

Anexo 2, da Lei nº 4320, de 17/03/64 (Portaria SOF nº 8, de 04/02/85)

3.1.90.13.01	Obrigações Patronais INSS	50.521,18		
3.3.00.00.00	OUTRAS DESPESAS CORRENTES		1.007.419,09	
3.3.90.00.00	Aplicações Diretas	1.007.419,09		
3.3.90.14.00	Diárias - Civil	8.585,00		
3.3.90.30.99	OUTROS MATERIAIS DE CONSUMO	125.406,23		
3.3.90.31.00	Premiações Culturais, Artísticas, Científicas,	10.500,00		
3.3.90.36.01	OUT SERV ENVENTUAIS E/OU CONTRAT	103.093,76		
3.3.90.39.03	OUTROS SERVIÇOS DE TERCEIROS P.J	11.524,00		
3.3.90.39.04	O. S. T - Comunicação	4.057,19		
3.3.90.39.99	OUTROS SERVICOS DE TERCEIROS PJ	709.714,81		
3.3.90.41.00	Contribuições	34.538,10		
4.0.00.00.00	DESPESAS DE CAPITAL			10.766,00
4.4.00.00.00	INVESTIMENTOS		10.766,00	
4.4.90.00.00	Aplicações Diretas	10.766,00		
4.4.90.52.00	Equipamentos e Material Permanente	10.766,00		

Total da Unidade Orçamentária: 1.298.634,52 1.298.634,52 1.298.634,52

Orgão: 06 Secretaria Mun De Assistencia Social

U.O.: 06.01 Secretaria Mun De Assistencia Social

Código	Especificação	Desdobramento	Grupo	Cat. Econômica
3.0.00.00.00	DESPESAS CORRENTES			562.489,37
3.1.00.00.00	PESSOAL E ENCARGOS SOCIAIS		432.883,94	
3.1.90.00.00	Aplicações Diretas	432.883,94		
3.1.90.11.03	Vencimentos e Vantagens Fixas - Pessoal	353.858,03		
3.1.90.13.01	Obrigações Patronais INSS	79.025,91		
3.3.00.00.00	OUTRAS DESPESAS CORRENTES		129.605,43	
3.3.90.00.00	Aplicações Diretas	129.605,43		
3.3.90.14.00	Diárias - Civil	15.890,00		
3.3.90.30.99	OUTROS MATERIAIS DE CONSUMO	30.839,64		
3.3.90.36.01	OUT SERV ENVENTUAIS E/OU CONTRAT	7.847,32		
3.3.90.39.04	O. S. T - Comunicação	6.198,01		
3.3.90.39.99	OUTROS SERVICOS DE TERCEIROS PJ	68.830,46		
4.0.00.00.00	DESPESAS DE CAPITAL			16.930,00
4.4.00.00.00	INVESTIMENTOS		16.930,00	
4.4.90.00.00	Aplicações Diretas	16.930,00		
4.4.90.52.00	Equipamentos e Material Permanente	16.930,00		

Total da Unidade Orçamentária: 579.419,37 579.419,37 579.419,37

Despesa Segundo as Categorias Econômicas

Anexo 2, da Lei nº 4320, de 17/03/64 (Portaria SOF nº 8, de 04/02/85)

Orgão: 07 Secretaria Municipal de Saúde e Saneamento
U.O.: 07.01 Sec. de Saúde e Saneamento

Código	Especificação	Desdobramento	Grupo	Cat. Econômica
3.0.00.00.00	DESPESAS CORRENTES			838.008,51
3.1.00.00.00	PESSOAL E ENCARGOS SOCIAIS		593.417,69	
3.1.90.00.00	Aplicações Diretas	593.417,69		
3.1.90.04.01	OUTRAS CONTRATAÇÕES POR TEMPO	67.241,54		
3.1.90.11.07	PESSOAL ATIVO - AMB	419.647,28		
3.1.90.13.01	Obrigações Patronais INSS	106.528,87		
3.3.00.00.00	OUTRAS DESPESAS CORRENTES		244.590,82	
3.3.90.00.00	Aplicações Diretas	244.590,82		
3.3.90.14.00	Diárias - Civil	43.285,00		
3.3.90.30.99	OUTROS MATERIAIS DE CONSUMO	72.154,88		
3.3.90.36.01	OUT SERV ENVENTUAIS E/OU CONTRAT	13.045,00		
3.3.90.36.03	SERVICO DE TERCEIRO P FISICA -PACS	7.860,00		
3.3.90.39.04	O. S. T - Comunicação	7.753,08		
3.3.90.39.99	OUTROS SERVICOS DE TERCEIROS PJ	100.492,86		
4.0.00.00.00	DESPESAS DE CAPITAL			23.594,00
4.4.00.00.00	INVESTIMENTOS		23.594,00	
4.4.90.00.00	Aplicações Diretas	23.594,00		
4.4.90.52.00	Equipamentos e Material Permanente	23.594,00		
Total da Unidade Orçamentária:		861.602,51	861.602,51	861.602,51

Orgão: 08 Secretaria Municipal de Agricultura e Meio Ambiente
U.O.: 08.01 Sec. de Agricultura e Meio Ambiente

Código	Especificação	Desdobramento	Grupo	Cat. Econômica
3.0.00.00.00	DESPESAS CORRENTES			761.053,27
3.1.00.00.00	PESSOAL E ENCARGOS SOCIAIS		206.010,70	
3.1.90.00.00	Aplicações Diretas	206.010,70		
3.1.90.04.01	OUTRAS CONTRATAÇÕES POR TEMPO	45.230,91		
3.1.90.11.03	Vencimentos e Vantagens Fixas - Pessoal	123.630,36		
3.1.90.13.01	Obrigações Patronais INSS	37.149,43		
3.3.00.00.00	OUTRAS DESPESAS CORRENTES		555.042,57	
3.3.90.00.00	Aplicações Diretas	555.042,57		
3.3.90.14.00	Diárias - Civil	6.440,00		
3.3.90.30.01	COMBUSTÍVEIS E LUBRIFICANTES	230.828,32		
3.3.90.30.99	OUTROS MATERIAIS DE CONSUMO	51.863,64		

Despesa Segundo as Categorias Econômicas

Anexo 2, da Lei nº 4320, de 17/03/64 (Portaria SOF nº 8, de 04/02/85)

3.3.90.33.00	Passagens e Despesas com Locomoção	680,00		
3.3.90.36.01	OUT SERV ENVENTUAIS E/OU CONTRAT	118.194,02		
3.3.90.39.03	OUTROS SERVIÇOS DE TERCEIROS P.J	208,86		
3.3.90.39.04	O. S. T - Comunicação	3.278,95		
3.3.90.39.99	OUTROS SERVICOS DE TERCEIROS PJ	143.548,78		
4.0.00.00.00	DESPEAS DE CAPITAL			39.950,00
4.4.00.00.00	INVESTIMENTOS		39.950,00	
4.4.90.00.00	Aplicações Diretas	39.950,00		
4.4.90.52.00	Equipamentos e Material Permanente	39.950,00		
Total da Unidade Orçamentária:		801.003,27	801.003,27	801.003,27

Orgão: 09 Secretaria Municipal de Obras e Serviços Públicos

U.O.: 09.01 Sec. de Obras e Serviços Públicos

Código	Especificação	Desdobramento	Grupo	Cat. Econômica
3.0.00.00.00	DESPEAS CORRENTES			3.347.627,89
3.1.00.00.00	PESSOAL E ENCARGOS SOCIAIS		236.842,98	
3.1.90.00.00	Aplicações Diretas	236.842,98		
3.1.90.04.01	OUTRAS CONTRATAÇÕES POR TEMPO	78.211,24		
3.1.90.11.03	Vencimentos e Vantagens Fixas - Pessoal	119.168,29		
3.1.90.13.01	Obrigações Patronais INSS	39.463,45		
3.3.00.00.00	OUTRAS DESPEAS CORRENTES		3.110.784,91	
3.3.90.00.00	Aplicações Diretas	3.110.784,91		
3.3.90.14.00	Diárias - Civil	500,00		
3.3.90.30.99	OUTROS MATERIAIS DE CONSUMO	113.187,87		
3.3.90.36.01	OUT SERV ENVENTUAIS E/OU CONTRAT	78.051,44		
3.3.90.39.99	OUTROS SERVICOS DE TERCEIROS PJ	2.917.151,30		
3.3.90.47.00	Obrigações Tributárias e Contributivas	1.894,30		
4.0.00.00.00	DESPEAS DE CAPITAL			684.882,83
4.4.00.00.00	INVESTIMENTOS		684.882,83	
4.4.90.00.00	Aplicações Diretas	684.882,83		
4.4.90.51.00	Obras e Instalações	677.672,83		
4.4.90.52.00	Equipamentos e Material Permanente	7.210,00		
Total da Unidade Orçamentária:		4.032.510,72	4.032.510,72	4.032.510,72

Orgão: 10 Fundo Municipal de Educação

U.O.: 10.01 Fundo Municipal de Educação

Código	Especificação	Desdobramento	Grupo	Cat. Econômica
3.0.00.00.00	DESPEAS CORRENTES			13.725.465,44

Despesa Segundo as Categorias Econômicas

Anexo 2, da Lei nº 4320, de 17/03/64 (Portaria SOF nº 8, de 04/02/85)

3.1.00.00.00	PESSOAL E ENCARGOS SOCIAIS		9.961.936,83	
3.1.90.00.00	Aplicações Diretas	9.961.936,83		
3.1.90.04.04	CONTRATO POR TEMPO DETERMINADO	997.238,34		
3.1.90.04.05	CONTR/TEMPO DETERMINADO - CEO	369.498,11		
3.1.90.04.09	INSS Contratação Pessoal Temporário	257.849,76		
3.1.90.04.10	CONTRATO POR TEMPO DETERMINADO	86.952,90		
3.1.90.11.01	Vencimentos e Vantagens Fixas - Pessoal	167.853,28		
3.1.90.11.08	VENC VANTAGENS FIXAS - PESSOAL	6.250.218,31		
3.1.90.13.01	Obrigações Patronais INSS	1.767.111,62		
3.1.90.13.03	Outras Obrigações Patronais (FGTS e	65.214,51		
3.3.00.00.00	OUTRAS DESPESAS CORRENTES		3.763.528,61	
3.3.90.00.00	Aplicações Diretas	3.763.528,61		
3.3.90.14.00	Diárias - Civil	12.815,00		
3.3.90.30.07	GÊNEROS DE ALIMENTAÇÃO	510.586,29		
3.3.90.30.99	OUTROS MATERIAIS DE CONSUMO	652.834,88		
3.3.90.36.01	OUT SERV EVENTUAIS E/OU CONTRAT	1.577.825,18		
3.3.90.36.02	SERVICO DE TERCEIROS P FISICA DO	11.200,00		
3.3.90.39.03	OUTROS SERVIÇOS DE TERCEIROS P.J	315,00		
3.3.90.39.99	OUTROS SERVICOS DE TERCEIROS PJ	802.115,64		
3.3.90.47.00	Obrigações Tributárias e Contributivas	195.836,62		
4.0.00.00.00	DESPESAS DE CAPITAL			2.117.912,03
4.4.00.00.00	INVESTIMENTOS		2.117.912,03	
4.4.90.00.00	Aplicações Diretas	2.117.912,03		
4.4.90.51.00	Obras e Instalações	2.117.912,03		
Total da Unidade Orçamentária:		15.843.377,47	15.843.377,47	15.843.377,47

Orgão: 11 Fundo Municipal de Saúde

U.O.: 11.01 Fundo Municipal de Saúde

Código	Especificação	Desdobramento	Grupo	Cat. Econômica
3.0.00.00.00	DESPESAS CORRENTES			7.613.517,86
3.1.00.00.00	PESSOAL E ENCARGOS SOCIAIS		4.832.993,42	
3.1.90.00.00	Aplicações Diretas	4.832.993,42		
3.1.90.04.02	CONTRATO POR TEMPO DETERMINADO -	429.907,78		
3.1.90.04.08	CONTR POR TEMPO DETERMINADO -VS	1.365.751,88		
3.1.90.11.04	PESSOAL ATIVO - SAUDE BUCAL	1.134.141,67		
3.1.90.11.07	PESSOAL ATIVO - AMB	885.290,65		
3.1.90.11.12	Vencimentos e Vantagens Fixas - Pessoal	129.132,65		
3.1.90.13.01	Obrigações Patronais INSS	846.467,87		

Despesa Segundo as Categorias Econômicas

Anexo 2, da Lei nº 4320, de 17/03/64 (Portaria SOF nº 8, de 04/02/85)

3.1.90.13.03	Outras Obrigações Patronais (FGTS e	42.300,92		
3.3.00.00.00	OUTRAS DESPESAS CORRENTES		2.780.524,44	
3.3.71.00.00	Transferências a Consórcios Públicos	345.333,00		
3.3.71.70.00	Rateio pela Participação em Consórcio	345.333,00		
3.3.90.00.00	Aplicações Diretas	2.435.191,44		
3.3.90.14.00	Diárias - Civil	42.110,00		
3.3.90.30.01	COMBUSTÍVEIS E LUBRIFICANTES	195.256,01		
3.3.90.30.07	GÊNEROS DE ALIMENTAÇÃO	95.989,29		
3.3.90.30.99	OUTROS MATERIAIS DE CONSUMO	430.732,40		
3.3.90.32.01	MEDICAMENTOS	135.191,33		
3.3.90.33.00	Passagens e Despesas com Locomoção	49.791,03		
3.3.90.36.01	OUT SERV EVENTUAIS E/OU CONTRAT	284.784,81		
3.3.90.36.99	Outros Serviços de Terceiros - Pessoa Física	4.699,52		
3.3.90.39.17	MANUT. DE MÁQUINAS. E	24.000,00		
3.3.90.39.43	SERVICOS DE ENERGIA ELÉTRICA	79.873,69		
3.3.90.39.44	SERVICO DE ÁGUA E ESGOTO	60.093,18		
3.3.90.39.47	SERVICOS DE COMUNICAÇÃO EM GERAL	4.132,89		
3.3.90.39.99	OUTROS SERVICOS DE TERCEIROS PJ	814.594,94		
3.3.90.47.00	Obrigações Tributárias e Contributivas	57.312,35		
3.3.90.48.00	Outros Auxílios Financeiros a Pessoas	156.630,00		
4.0.00.00.00	DESPESAS DE CAPITAL			169.594,33
4.4.00.00.00	INVESTIMENTOS		169.594,33	
4.4.90.00.00	Aplicações Diretas	169.594,33		
4.4.90.52.00	Equipamentos e Material Permanente	169.594,33		
Total da Unidade Orçamentária:		7.783.112,19	7.783.112,19	7.783.112,19

Orgão: 12 Fundo Municipal de Assistência Social

U.O.: 12.01 Fundo Municipal de Assistência Social

Código	Especificação	Desdobramento	Grupo	Cat. Econômica
3.0.00.00.00	DESPESAS CORRENTES			1.192.269,10
3.1.00.00.00	PESSOAL E ENCARGOS SOCIAIS		177.965,66	
3.1.90.00.00	Aplicações Diretas	177.965,66		
3.1.90.04.01	OUTRAS CONTRATAÇÕES POR TEMPO	123.645,51		
3.1.90.11.03	Vencimentos e Vantagens Fixas - Pessoal	21.540,00		
3.1.90.13.01	Obrigações Patronais INSS	32.780,15		
3.3.00.00.00	OUTRAS DESPESAS CORRENTES		1.014.303,44	
3.3.90.00.00	Aplicações Diretas	1.014.303,44		
3.3.90.14.00	Diárias - Civil	295,00		



Despesa Segundo as Categorias Econômicas

Anexo 2, da Lei nº 4320, de 17/03/64 (Portaria SOF nº 8, de 04/02/85)

3.3.90.30.99	OUTROS MATERIAIS DE CONSUMO	225.099,87		
3.3.90.32.00	Material de Distribuição Gratuita	11.097,75		
3.3.90.36.00	Outros Serviços de Terceiros - Pessoa Física	2.950,00		
3.3.90.36.01	OUT SERV ENVENTUAIS E/OU CONTRAT	86.646,28		
3.3.90.36.06	MONITORES	88.300,00		
3.3.90.39.99	OUTROS SERVICOS DE TERCEIROS PJ	599.914,54		
4.0.00.00.00	DESPESAS DE CAPITAL			74.705,00
4.4.00.00.00	INVESTIMENTOS		74.705,00	
4.4.90.00.00	Aplicações Diretas	74.705,00		
4.4.90.52.00	Equipamentos e Material Permanente	74.705,00		
Total da Unidade Orçamentária:		1.266.974,10	1.266.974,10	1.266.974,10

Orgão: 13 Fundo Municipal da Criança e do Adolescente

U.O.: 13.01 Fundo Municipal Criança e do Adolescente

Código	Especificação	Desdobramento	Grupo	Cat. Econômica
3.0.00.00.00	DESPESAS CORRENTES			150.546,19
3.1.00.00.00	PESSOAL E ENCARGOS SOCIAIS		101.706,32	
3.1.90.00.00	Aplicações Diretas	101.706,32		
3.1.90.11.03	Vencimentos e Vantagens Fixas - Pessoal	83.365,85		
3.1.90.13.01	Obrigações Patronais INSS	18.340,47		
3.3.00.00.00	OUTRAS DESPESAS CORRENTES		48.839,87	
3.3.90.00.00	Aplicações Diretas	48.839,87		
3.3.90.14.00	Diárias - Civil	545,00		
3.3.90.30.99	OUTROS MATERIAIS DE CONSUMO	12.823,76		
3.3.90.36.01	OUT SERV ENVENTUAIS E/OU CONTRAT	8.620,00		
3.3.90.39.99	OUTROS SERVICOS DE TERCEIROS PJ	26.851,11		
Total da Unidade Orçamentária:		150.546,19	150.546,19	150.546,19

Orgão: 14 Fundo Municipal do Desenvolvimento


U.O.: 14.01 Fundo Municipal do Desenvolvimento

Código	Especificação	Desdobramento	Grupo	Cat. Econômica
3.0.00.00.00	DESPESAS CORRENTES			40.817,80
3.1.00.00.00	PESSOAL E ENCARGOS SOCIAIS		26.278,80	
3.1.90.00.00	Aplicações Diretas	26.278,80		
3.1.90.11.03	Vencimentos e Vantagens Fixas - Pessoal	21.540,00		
3.1.90.13.01	Obrigações Patronais INSS	4.738,80		
3.3.00.00.00	OUTRAS DESPESAS CORRENTES		14.539,00	
3.3.90.00.00	Aplicações Diretas	14.539,00		

Despesa Segundo as Categorias Econômicas

Anexo 2, da Lei nº 4320, de 17/03/64 (Portaria SOF nº 8, de 04/02/85)

3.3.90.39.99	OUTROS SERVICOS DE TERCEIROS PJ	14.539,00		
Total da Unidade Orçamentária:		40.817,80	40.817,80	40.817,80
Orgão: 01	Câmara Municipal de Porteiras			
U.O.: 01.01	Câmara Municipal de Porteiras			
Código	Especificação	Desdobramento	Grupo	Cat. Econômica
3.0.00.00.00	DESPESAS CORRENTES			1.477.085,47
3.1.00.00.00	PESSOAL E ENCARGOS SOCIAIS		986.189,61	
3.1.90.00.00	Aplicações Diretas	986.189,61		
3.1.90.11.01	Vencimentos e Vantagens Fixas - Pessoal	121.760,12		
3.1.90.11.06	PESSOAL ATIVO - CAPS	686.400,00		
3.1.90.13.01	Obrigações Patronais INSS	178.029,49		
3.3.00.00.00	OUTRAS DESPESAS CORRENTES		490.895,86	
3.3.90.00.00	Aplicações Diretas	490.895,86		
3.3.90.14.00	Diárias - Civil	53.650,00		
3.3.90.33.00	Passagens e Despesas com Locomoção	7.176,59		
3.3.90.36.01	OUT SERV ENVENTUAIS E/OU CONTRAT	78.750,00		
3.3.90.39.99	OUTROS SERVICOS DE TERCEIROS PJ	351.319,27		
4.0.00.00.00	DESPESAS DE CAPITAL			21.725,01
4.4.00.00.00	INVESTIMENTOS		21.725,01	
4.4.90.00.00	Aplicações Diretas	21.725,01		
4.4.90.51.00	Obras e Instalações	14.000,01		
4.4.90.52.00	Equipamentos e Material Permanente	7.725,00		
Total da Unidade Orçamentária:		1.498.810,48	1.498.810,48	1.498.810,48
			Total Geral:	37.198.788,45



LJM - CONSULTORIA ADMINISTRATIVA E SISTEMAS
Contador



FABIO PINHEIRO CARDOSO
PREFEITO

Despesa Segundo as Categorias Econômicas - Consolidado


Anexo 2, da Lei nº 4320, de 17/03/64 (Portaria SOF nº 8, de 04/02/85)

Código	Especificação	Desdobramento	Grupo	Cat. Econômica
3.0.00.00.00	DESPESAS CORRENTES			33.876.619,57
3.1.00.00.00	PESSOAL E ENCARGOS SOCIAIS		19.341.946,85	
3.1.90.00.00	Aplicações Diretas	19.341.946,85		
3.1.90.04.01	OUTRAS CONTRATAÇÕES POR TEMPO	314.329,20		
3.1.90.04.02	CONTRATO POR TEMPO DETERMINADO -	429.907,78		
3.1.90.04.04	CONTRATO POR TEMPO DETERMINADO	997.238,34		
3.1.90.04.05	CONTR/TEMPO DETERMINADO - CEO	379.614,81		
3.1.90.04.08	CONTR POR TEMPO DETERMINADO -VS	1.365.751,88		
3.1.90.04.09	INSS Contratação Pessoal Temporário	257.849,76		
3.1.90.04.10	CONTRATO POR TEMPO DETERMINADO	86.952,90		
3.1.90.11.01	Vencimentos e Vantagens Fixas - Pessoal	1.340.588,92		
3.1.90.11.03	Vencimentos e Vantagens Fixas - Pessoal	723.102,53		
3.1.90.11.04	PESSOAL ATIVO - SAUDE BUCAL	1.134.141,67		
3.1.90.11.06	PESSOAL ATIVO - CAPS	686.400,00		
3.1.90.11.07	PESSOAL ATIVO - AMB	1.304.937,93		
3.1.90.11.08	VENC VANTAGENS FIXAS - PESSOAL	6.470.029,86		
3.1.90.11.12	Vencimentos e Vantagens Fixas - Pessoal	129.132,65		
3.1.90.13.01	Obrigações Patronais INSS	3.395.996,05		
3.1.90.13.02	Outras Obrigações Patronais	176.246,16		
3.1.90.13.03	Outras Obrigações Patronais (FGTS e	149.636,41		
3.1.90.91.00	Sentenças Judiciais	90,00		
3.3.00.00.00	OUTRAS DESPESAS CORRENTES		14.534.672,72	
3.3.71.00.00	Transferências a Consórcios Públicos	345.333,00		
3.3.71.70.00	Rateio pela Participação em Consórcio	345.333,00		
3.3.90.00.00	Aplicações Diretas	14.189.339,72		
3.3.90.14.00	Diárias - Civil	233.260,00		
3.3.90.30.01	COMBUSTÍVEIS E LUBRIFICANTES	426.084,33		
3.3.90.30.07	GÊNEROS DE ALIMENTAÇÃO	606.575,58		
3.3.90.30.99	OUTROS MATERIAIS DE CONSUMO	1.836.967,01		
3.3.90.31.00	Premiações Culturais, Artísticas, Científicas,	10.500,00		
3.3.90.32.00	Material de Distribuição Gratuita	11.097,75		
3.3.90.32.01	MEDICAMENTOS	135.191,33		
3.3.90.33.00	Passagens e Despesas com Locomoção	100.089,21		
3.3.90.35.00	Serviços de Consultoria	42.000,00		
3.3.90.36.00	Outros Serviços de Terceiros - Pessoa Física	2.950,00		
3.3.90.36.01	OUT SERV ENVENTUAIS E/OU CONTRAT	2.525.718,64		

Despesa Segundo as Categorias Econômicas - Consolidado

Anexo 2, da Lei nº 4320, de 17/03/64 (Portaria SOF nº 8, de 04/02/85)

Código	Especificação	Desdobramento	Grupo	Cat. Econômica
3.3.90.36.02	SERVICO DE TERCEIROS P FISICA DO	11.200,00		
3.3.90.36.03	SERVICO DE TERCEIRO P FISICA -PACS	7.860,00		
3.3.90.36.06	MONITORES	88.300,00		
3.3.90.36.99	Outros Serviços de Terceiros - Pessoa Física	4.699,52		
3.3.90.39.03	OUTROS SERVIÇOS DE TERCEIROS P.J	12.047,86		
3.3.90.39.04	O. S. T - Comunicação	71.618,41		
3.3.90.39.17	MANUT. DE MÁQUINAS. E	24.000,00		
3.3.90.39.43	SERVICOS DE ENERGIA ELÉTRICA	79.873,69		
3.3.90.39.44	SERVICO DE ÁGUA E ESGOTO	60.093,18		
3.3.90.39.47	SERVICOS DE COMUNICAÇÃO EM GERAL	4.132,89		
3.3.90.39.99	OUTROS SERVICOS DE TERCEIROS PJ	7.226.502,60		
3.3.90.41.00	Contribuições	34.538,10		
3.3.90.47.00	Obrigações Tributárias e Contributivas	385.609,82		
3.3.90.48.00	Outros Auxílios Financeiros a Pessoas	156.630,00		
3.3.90.91.00	Sentenças Judiciais	28.448,65		
3.3.90.93.00	Indenizações e Restituições	63.351,15		
4.0.00.00.00	DESPESAS DE CAPITAL			3.322.168,88
4.4.00.00.00	INVESTIMENTOS		3.183.702,20	
4.4.90.00.00	Aplicações Diretas	3.183.702,20		
4.4.90.51.00	Obras e Instalações	2.809.584,87		
4.4.90.52.00	Equipamentos e Material Permanente	374.117,33		
4.6.00.00.00	AMORTIZAÇÃO DA DÍVIDA		138.466,68	
4.6.90.00.00	Aplicações Diretas	138.466,68		
4.6.90.71.00	Principal da Dívida Contratual Resgatado	138.466,68		
Total Geral:				37.198.788,45



LJM - CONSULTORIA ADMINISTRATIVA E SISTEMAS
Contador



FABIO PINHEIRO CARDOSO
PREFEITO

Estado do Ceará
GOVERNO MUNICIPAL DE PORTEIRAS
GOVERNO MUNICIPAL DE PORTEIRAS

Exercício de 2017
Período: 01/01/2017 a 31/12/2017

Página.: 1

Despesas Por Funções, Subfunções e Programas

Anexo 6, da Lei nº 4320, de 17/03/64 (Portaria SOF nº 8, de 04/02/85)

Orgão: 01 Câmara Municipal de Porteiras

U.O.: 01.01 Câmara Municipal de Porteiras

Código	Especificação	Op. Especiais	Projetos	Atividades	Total
01.000.0000	Legislativa	0,00	14.000,01	1.484.810,47	1.498.810,48
01.031.0000	Ação Legislativa	0,00	14.000,01	1.484.810,47	1.498.810,48
01.031.0001	Processo Legislativo	0,00	14.000,01	1.484.810,47	1.498.810,48
Total da Unidade Orçamentária:		0,00	14.000,01	1.484.810,47	1.498.810,48

Orgão: 02 Gabinete do Prefeito e Vice

U.O.: 02.01 Gabinete do Prefeito e Vice

Código	Especificação	Op. Especiais	Projetos	Atividades	Total
04.000.0000	Administração	0,00	0,00	872.805,97	872.805,97
04.122.0000	Administração Geral	0,00	0,00	870.305,97	870.305,97
04.122.0010	Gestão Administrativa	0,00	0,00	756.128,97	756.128,97
04.122.0012	Atos e Eventos Administrativos e	0,00	0,00	114.177,00	114.177,00
04.124.0000	Controle Interno	0,00	0,00	2.500,00	2.500,00
04.124.0010	Gestão Administrativa	0,00	0,00	2.500,00	2.500,00
Total da Unidade Orçamentária:		0,00	0,00	872.805,97	872.805,97

Orgão: 03 Procuradoria Jurídica

U.O.: 03.01 Procuradoria Jurídica

Código	Especificação	Op. Especiais	Projetos	Atividades	Total
03.000.0000	Essencial à Justiça	0,00	0,00	28.448,65	28.448,65
03.061.0000	Ação Judiciária	0,00	0,00	28.448,65	28.448,65
03.061.0023	Gestão dos Assuntos Jurídicos	0,00	0,00	28.448,65	28.448,65
04.000.0000	Administração	0,00	0,00	117.849,32	117.849,32
04.062.0000	Defesa do Interesse Público no	0,00	0,00	117.849,32	117.849,32
04.062.0023	Gestão dos Assuntos Jurídicos	0,00	0,00	117.849,32	117.849,32
Total da Unidade Orçamentária:		0,00	0,00	146.297,97	146.297,97

Orgão: 04 Secretaria Municipal de Administração, Finanças e Planejamento

U.O.: 04.01 Sec. Adm., Finanças e Planejamento

Código	Especificação	Op. Especiais	Projetos	Atividades	Total
04.000.0000	Administração	0,00	0,00	1.825.453,22	1.825.453,22
04.121.0000	Planejamento e Orçamento	0,00	0,00	1.596.950,22	1.596.950,22
04.121.0011	Gestão de Planejamento de	0,00	0,00	1.596.950,22	1.596.950,22

Despesas Por Funções, Subfunções e Programas

Anexo 6, da Lei nº 4320, de 17/03/64 (Portaria SOF nº 8, de 04/02/85)

Orgão: 04 Secretaria Municipal de Administração, Finanças e Planejamento

U.O.: 04.01 Sec. Adm., Finanças e Planejamento

Código	Especificação	Op. Especiais	Projetos	Atividades	Total
04.123.0000	Administração Financeira	0,00	0,00	220.263,00	220.263,00
04.123.0011	Gestão de Planejamento de	0,00	0,00	200.663,00	200.663,00
04.123.0013	Ordenamento Administrativo e	0,00	0,00	19.600,00	19.600,00
04.124.0000	Controle Interno	0,00	0,00	8.240,00	8.240,00
04.124.0060	Conservação do Patrimônio	0,00	0,00	8.240,00	8.240,00
28.000.0000	Encargos Especiais	0,00	0,00	197.422,67	197.422,67
28.843.0000	Serviço da Dívida Interna	0,00	0,00	138.466,68	138.466,68
28.843.0901	Encargos Especiais	0,00	0,00	138.466,68	138.466,68
28.846.0000	Outros Encargos Especiais	0,00	0,00	58.955,99	58.955,99
28.846.0006	Gestão de Recursos Humanos	0,00	0,00	58.955,99	58.955,99
Total da Unidade Orçamentária:		0,00	0,00	2.022.875,89	2.022.875,89

Orgão: 05 Secretaria Municipal de Educação, Cultura e Desporto

U.O.: 05.01 Sec. Educação, Cultura e Desporto

Código	Especificação	Op. Especiais	Projetos	Atividades	Total
12.000.0000	Educação	0,00	0,00	1.264.096,42	1.264.096,42
12.361.0000	Ensino Fundamental	0,00	0,00	1.264.096,42	1.264.096,42
12.361.0012	Atos e Eventos Administrativos e	0,00	0,00	529.526,03	529.526,03
12.361.0022	Gestão da Atenção Básica em	0,00	0,00	734.570,39	734.570,39
27.000.0000	Desporto e Lazer	0,00	0,00	34.538,10	34.538,10
27.812.0000	Desporto Comunitário	0,00	0,00	34.538,10	34.538,10
27.812.0620	ESPORTE COLETIVO	0,00	0,00	34.538,10	34.538,10
Total da Unidade Orçamentária:		0,00	0,00	1.298.634,52	1.298.634,52

Orgão: 06 Secretaria Mun De Assistencia Social

U.O.: 06.01 Secretaria Mun De Assistencia Social

Código	Especificação	Op. Especiais	Projetos	Atividades	Total
08.000.0000	Assistência Social	0,00	0,00	579.419,37	579.419,37
08.122.0000	Administração Geral	0,00	0,00	579.419,37	579.419,37
08.122.0014	Assistência Social para todos	0,00	0,00	579.419,37	579.419,37
Total da Unidade Orçamentária:		0,00	0,00	579.419,37	579.419,37

Despesas Por Funções, Subfunções e Programas

Anexo 6, da Lei nº 4320, de 17/03/64 (Portaria SOF nº 8, de 04/02/85)

Orgão: 07 Secretaria Municipal de Saúde e Saneamento

U.O.: 07.01 Sec. de Saúde e Saneamento

Código	Especificação	Op. Especiais	Projetos	Atividades	Total
10.000.0000	Saúde	0,00	0,00	861.602,51	861.602,51
10.122.0000	Administração Geral	0,00	0,00	861.602,51	861.602,51
10.122.0012	Atos e Eventos Administrativos e	0,00	0,00	46.256,69	46.256,69
10.122.0020	Gestão da Atenção Básica em	0,00	0,00	4.950,00	4.950,00
10.122.1001	Melhoria da Qualidade, Eficiência	0,00	0,00	810.395,82	810.395,82
Total da Unidade Orçamentária:		0,00	0,00	861.602,51	861.602,51

Orgão: 08 Secretaria Municipal de Agricultura e Meio Ambiente

U.O.: 08.01 Sec. de Agricultura e Meio Ambiente

Código	Especificação	Op. Especiais	Projetos	Atividades	Total
04.000.0000	Administração	0,00	0,00	783.453,77	783.453,77
04.122.0000	Administração Geral	0,00	0,00	783.453,77	783.453,77
04.122.1801	Viabilização da Agricultura	0,00	0,00	783.453,77	783.453,77
20.000.0000	Agricultura	0,00	2.273,50	15.276,00	17.549,50
20.605.0000	Abastecimento	0,00	0,00	14.776,00	14.776,00
20.605.1801	Viabilização da Agricultura	0,00	0,00	14.776,00	14.776,00
20.608.0000	Promoção da Produção	0,00	2.273,50	0,00	2.273,50
20.608.0029	Produzindo e Criando com	0,00	2.273,50	0,00	2.273,50
20.691.0000	Promoção Comercial	0,00	0,00	500,00	500,00
20.691.1801	Viabilização da Agricultura	0,00	0,00	500,00	500,00
Total da Unidade Orçamentária:		0,00	2.273,50	798.729,77	801.003,27

Orgão: 09 Secretaria Municipal de Obras e Serviços Públicos

U.O.: 09.01 Sec. de Obras e Serviços Públicos

Código	Especificação	Op. Especiais	Projetos	Atividades	Total
04.000.0000	Administração	0,00	0,00	1.305.995,62	1.305.995,62
04.122.0000	Administração Geral	0,00	0,00	1.305.995,62	1.305.995,62
04.122.0060	Conservação do Patrimônio	0,00	0,00	1.305.995,62	1.305.995,62
15.000.0000	Urbanismo	0,00	479.743,40	0,00	479.743,40
15.122.0000	Administração Geral	0,00	820,00	0,00	820,00
15.122.0038	Edificações Públicas	0,00	820,00	0,00	820,00
15.451.0000	Infra-Estrutura Urbana	0,00	478.923,40	0,00	478.923,40
15.451.0036	Melhoria da Infra-Estrutura	0,00	99.888,64	0,00	99.888,64
15.451.0038	Edificações Públicas	0,00	379.034,76	0,00	379.034,76

Despesas Por Funções, Subfunções e Programas

Anexo 6, da Lei nº 4320, de 17/03/64 (Portaria SOF nº 8, de 04/02/85)

Orgão: 09 Secretaria Municipal de Obras e Serviços Públicos

U.O.: 09.01 Sec. de Obras e Serviços Públicos

Código	Especificação	Op. Especiais	Projetos	Atividades	Total
17.000.0000	Saneamento	0,00	8.330,39	0,00	8.330,39
17.512.0000	Saneamento Básico Urbano	0,00	8.330,39	0,00	8.330,39
17.512.0036	Melhoria da Infra-Estrutura	0,00	8.330,39	0,00	8.330,39
18.000.0000	Gestão Ambiental	0,00	0,00	1.835.461,94	1.835.461,94
18.452.0000	Serviços Urbanos	0,00	0,00	1.835.461,94	1.835.461,94
18.452.0003	Gestão e Melhoria da Qualidade	0,00	0,00	1.835.461,94	1.835.461,94
26.000.0000	Transporte	0,00	397.479,37	0,00	397.479,37
26.782.0000	Transporte Rodoviário	0,00	397.479,37	0,00	397.479,37
26.782.0003	Gestão e Melhoria da Qualidade	0,00	397.479,37	0,00	397.479,37
27.000.0000	Desporto e Lazer	0,00	5.500,00	0,00	5.500,00
27.812.0000	Desporto Comunitário	0,00	5.500,00	0,00	5.500,00
27.812.0038	Edificações Públicas	0,00	5.500,00	0,00	5.500,00
Total da Unidade Orçamentária:		0,00	891.053,16	3.141.457,56	4.032.510,72

Orgão: 10 Fundo Municipal de Educação

U.O.: 10.01 Fundo Municipal de Educação

Código	Especificação	Op. Especiais	Projetos	Atividades	Total
12.000.0000	Educação	0,00	2.117.912,03	13.725.465,44	15.843.377,47
12.361.0000	Ensino Fundamental	0,00	761.040,50	12.717.208,06	13.478.248,56
12.361.0004	Gestão dos Profissionais de	0,00	0,00	6.406.567,50	6.406.567,50
12.361.0013	Ordenamento Administrativo e	0,00	0,00	63.703,11	63.703,11
12.361.0022	Gestão da Atenção Básica em	0,00	0,00	6.246.937,45	6.246.937,45
12.361.0039	Edificações Públicas Educacionais	0,00	761.040,50	0,00	761.040,50
12.364.0000	Ensino Superior	0,00	0,00	11.200,00	11.200,00
12.364.0211	APOIO AO ENSINO SUPERIOR	0,00	0,00	11.200,00	11.200,00
12.365.0000	Educação Infantil	0,00	1.356.871,53	659.553,24	2.016.424,77
12.365.0022	Gestão da Atenção Básica em	0,00	0,00	659.553,24	659.553,24
12.365.0039	Edificações Públicas Educacionais	0,00	1.356.871,53	0,00	1.356.871,53
12.366.0000	Educação de Jovens e Adultos	0,00	0,00	337.504,14	337.504,14
12.366.0024	Melhoria da Qualidade da Criança	0,00	0,00	337.504,14	337.504,14
Total da Unidade Orçamentária:		0,00	2.117.912,03	13.725.465,44	15.843.377,47

Estado do Ceará
GOVERNO MUNICIPAL DE PORTEIRAS
GOVERNO MUNICIPAL DE PORTEIRAS

Exercício de 2017
Período: 01/01/2017 a 31/12/2017

Página.: 5

Despesas Por Funções, Subfunções e Programas

Anexo 6, da Lei nº 4320, de 17/03/64 (Portaria SOF nº 8, de 04/02/85)

Orgão: 11 Fundo Municipal de Saúde

U.O.: 11.01 Fundo Municipal de Saúde

Código	Especificação	Op. Especiais	Projetos	Atividades	Total
10.000.0000	Saúde	0,00	0,00	7.783.112,19	7.783.112,19
10.122.0000	Administração Geral	0,00	0,00	924,00	924,00
10.122.0020	Gestão da Atenção Básica em	0,00	0,00	924,00	924,00
10.301.0000	Atenção Básica	0,00	0,00	5.614.994,72	5.614.994,72
10.301.0005	Gestão dos Profissionais de	0,00	0,00	12.000,00	12.000,00
10.301.0020	Gestão da Atenção Básica em	0,00	0,00	5.602.994,72	5.602.994,72
10.302.0000	Assistência Hospitalar e Ambulatorial	0,00	0,00	1.946.073,90	1.946.073,90
10.302.0027	Gestão de Media e Alta	0,00	0,00	1.946.073,90	1.946.073,90
10.304.0000	Vigilância Sanitária	0,00	0,00	221.119,57	221.119,57
10.304.0051	Gestão em Vigilância Sanitária	0,00	0,00	221.119,57	221.119,57
Total da Unidade Orçamentária:		0,00	0,00	7.783.112,19	7.783.112,19

Orgão: 12 Fundo Municipal de Assistência Social

U.O.: 12.01 Fundo Municipal de Assistência Social

Código	Especificação	Op. Especiais	Projetos	Atividades	Total
08.000.0000	Assistência Social	0,00	2.600,00	1.264.374,10	1.266.974,10
08.122.0000	Administração Geral	0,00	0,00	343.317,25	343.317,25
08.122.0021	Gestão da Atenção Básica em	0,00	0,00	152.731,18	152.731,18
08.122.0037	Serviços Sócio Educativo e de	0,00	0,00	51.650,00	51.650,00
08.122.0054	Programa Bolsa Família	0,00	0,00	138.936,07	138.936,07
08.128.0000	Formação de Recusos Humanos	0,00	0,00	30.990,00	30.990,00
08.128.0021	Gestão da Atenção Básica em	0,00	0,00	30.990,00	30.990,00
08.241.0000	Assistência ao Idoso	0,00	0,00	12.450,15	12.450,15
08.241.0028	Proteção Social Básica - FNAS	0,00	0,00	12.450,15	12.450,15
08.242.0000	Assistência ao Portador de	0,00	0,00	748,00	748,00
08.242.0021	Gestão da Atenção Básica em	0,00	0,00	748,00	748,00
08.243.0000	Assistência à Criança e ao	0,00	0,00	117.365,74	117.365,74
08.243.0024	Melhoria da Qualidade da Criança	0,00	0,00	26.820,00	26.820,00
08.243.0026	PROGRAMA DE ERRADICAÇÃO	0,00	0,00	90.545,74	90.545,74
08.244.0000	Assistência Comunitária	0,00	0,00	759.502,96	759.502,96
08.244.0014	Assistência Social para todos	0,00	0,00	223.701,27	223.701,27
08.244.0021	Gestão da Atenção Básica em	0,00	0,00	7.253,08	7.253,08
08.244.0030	PROJOVEM E ADOLESCENTE	0,00	0,00	153.166,62	153.166,62
08.244.0041	Gestão Integral á Família	0,00	0,00	375.381,99	375.381,99

Despesas Por Funções, Subfunções e Programas

Anexo 6, da Lei nº 4320, de 17/03/64 (Portaria SOF nº 8, de 04/02/85)

Orgão: 12 Fundo Municipal de Assistência Social

U.O.: 12.01 Fundo Municipal de Assistência Social

Código	Especificação	Op. Especiais	Projetos	Atividades	Total
08.482.0000	Habitação Urbana	0,00	2.600,00	0,00	2.600,00
08.482.0036	Melhoria da Infra-Estrutura	0,00	2.600,00	0,00	2.600,00
Total da Unidade Orçamentária:		0,00	2.600,00	1.264.374,10	1.266.974,10

Orgão: 13 Fundo Municipal da Criança e do Adolescente

U.O.: 13.01 Fundo Municipal Criança e do Adolescente

Código	Especificação	Op. Especiais	Projetos	Atividades	Total
08.000.0000	Assistência Social	0,00	0,00	150.546,19	150.546,19
08.122.0000	Administração Geral	0,00	0,00	150.546,19	150.546,19
08.122.0021	Gestão da Atenção Básica em	0,00	0,00	62.325,85	62.325,85
08.122.0024	Melhoria da Qualidade da Criança	0,00	0,00	88.220,34	88.220,34
Total da Unidade Orçamentária:		0,00	0,00	150.546,19	150.546,19

Orgão: 14 Fundo Municipal do Desenvolvimento

U.O.: 14.01 Fundo Municipal do Desenvolvimento

Código	Especificação	Op. Especiais	Projetos	Atividades	Total
04.000.0000	Administração	0,00	0,00	40.817,80	40.817,80
04.122.0000	Administração Geral	0,00	0,00	40.817,80	40.817,80
04.122.0013	Ordenamento Administrativo e	0,00	0,00	40.817,80	40.817,80
Total da Unidade Orçamentária:		0,00	0,00	40.817,80	40.817,80

Total Geral:

0,00 3.027.838,70 34.170.949,75 37.198.788,45

LJM - CONSULTORIA ADMINISTRATIVA E SISTEMAS

Contador

FABIO PINHEIRO CARDOSO

PREFEITO

Estado do Ceará
GOVERNO MUNICIPAL DE PORTEIRAS
GOVERNO MUNICIPAL DE PORTEIRAS

Exercício de 2017
Período: 01/01/2017 a 31/12/2017

Página.: 1

Despesas Por Funções, Subfunções e Programas

Anexo 7, da Lei nº 4320, de 17/03/64 (Portaria SOF nº 8, de 04/02/85)

Código	Especificação	Op. Especiais	Projetos	Atividades	Total
01.000.0000	Legislativa	0,00	14.000,01	1.484.810,47	1.498.810,48
01.031.0000	Ação Legislativa	0,00	14.000,01	1.484.810,47	1.498.810,48
01.031.0001	Processo Legislativo	0,00	14.000,01	1.484.810,47	1.498.810,48
03.000.0000	Essencial à Justiça	0,00	0,00	28.448,65	28.448,65
03.061.0000	Ação Judiciária	0,00	0,00	28.448,65	28.448,65
03.061.0023	Gestão dos Assuntos Jurídicos	0,00	0,00	28.448,65	28.448,65
04.000.0000	Administração	0,00	0,00	4.946.375,70	4.946.375,70
04.062.0000	Defesa do Interesse Público no	0,00	0,00	117.849,32	117.849,32
04.062.0023	Gestão dos Assuntos Jurídicos	0,00	0,00	117.849,32	117.849,32
04.121.0000	Planejamento e Orçamento	0,00	0,00	1.596.950,22	1.596.950,22
04.121.0011	Gestão de Planejamento de	0,00	0,00	1.596.950,22	1.596.950,22
04.122.0000	Administração Geral	0,00	0,00	3.000.573,16	3.000.573,16
04.122.0010	Gestão Administrativa	0,00	0,00	756.128,97	756.128,97
04.122.0012	Atos e Eventos Administrativos e	0,00	0,00	114.177,00	114.177,00
04.122.0013	Ordenamento Administrativo e	0,00	0,00	40.817,80	40.817,80
04.122.0060	Conservação do Patrimônio	0,00	0,00	1.305.995,62	1.305.995,62
04.122.1801	Viabilização da Agricultura Familiar	0,00	0,00	783.453,77	783.453,77
04.123.0000	Administração Financeira	0,00	0,00	220.263,00	220.263,00
04.123.0011	Gestão de Planejamento de	0,00	0,00	200.663,00	200.663,00
04.123.0013	Ordenamento Administrativo e	0,00	0,00	19.600,00	19.600,00
04.124.0000	Controle Interno	0,00	0,00	10.740,00	10.740,00
04.124.0010	Gestão Administrativa	0,00	0,00	2.500,00	2.500,00
04.124.0060	Conservação do Patrimônio	0,00	0,00	8.240,00	8.240,00
08.000.0000	Assistência Social	0,00	2.600,00	1.994.339,66	1.996.939,66
08.122.0000	Administração Geral	0,00	0,00	1.073.282,81	1.073.282,81
08.122.0014	Assistência Social para todos	0,00	0,00	579.419,37	579.419,37
08.122.0021	Gestão da Atenção Básica em	0,00	0,00	215.057,03	215.057,03
08.122.0024	Melhoria da Qualidade da Criança	0,00	0,00	88.220,34	88.220,34
08.122.0037	Serviços Sócio Educativo e de	0,00	0,00	51.650,00	51.650,00
08.122.0054	Programa Bolsa Família	0,00	0,00	138.936,07	138.936,07
08.128.0000	Formação de Recursos Humanos	0,00	0,00	30.990,00	30.990,00
08.128.0021	Gestão da Atenção Básica em	0,00	0,00	30.990,00	30.990,00
08.241.0000	Assistência ao Idoso	0,00	0,00	12.450,15	12.450,15
08.241.0028	Proteção Social Básica - FNAS	0,00	0,00	12.450,15	12.450,15
08.242.0000	Assistência ao Portador de	0,00	0,00	748,00	748,00
08.242.0021	Gestão da Atenção Básica em	0,00	0,00	748,00	748,00

Despesas Por Funções, Subfunções e Programas

Anexo 7, da Lei nº 4320, de 17/03/64 (Portaria SOF nº 8, de 04/02/85)

Código	Especificação	Op. Especiais	Projetos	Atividades	Total
08.243.0000	Assistência à Criança e ao	0,00	0,00	117.365,74	117.365,74
08.243.0024	Melhoria da Qualidade da Criança	0,00	0,00	26.820,00	26.820,00
08.243.0026	PROGRAMA DE ERRADICAÇÃO	0,00	0,00	90.545,74	90.545,74
08.244.0000	Assistência Comunitária	0,00	0,00	759.502,96	759.502,96
08.244.0014	Assistência Social para todos	0,00	0,00	223.701,27	223.701,27
08.244.0021	Gestão da Atenção Básica em	0,00	0,00	7.253,08	7.253,08
08.244.0030	PROJOVEM E ADOLESCENTE	0,00	0,00	153.166,62	153.166,62
08.244.0041	Gestão Integral á Família	0,00	0,00	375.381,99	375.381,99
08.482.0000	Habitação Urbana	0,00	2.600,00	0,00	2.600,00
08.482.0036	Melhoria da Infra-Estrutura Urbana	0,00	2.600,00	0,00	2.600,00
10.000.0000	Saúde	0,00	0,00	8.644.714,70	8.644.714,70
10.122.0000	Administração Geral	0,00	0,00	862.526,51	862.526,51
10.122.0012	Atos e Eventos Administrativos e	0,00	0,00	46.256,69	46.256,69
10.122.0020	Gestão da Atenção Básica em	0,00	0,00	5.874,00	5.874,00
10.122.1001	Melhoria da Qualidade, Eficiência e	0,00	0,00	810.395,82	810.395,82
10.301.0000	Atenção Básica	0,00	0,00	5.614.994,72	5.614.994,72
10.301.0005	Gestão dos Profissionais de Saúde	0,00	0,00	12.000,00	12.000,00
10.301.0020	Gestão da Atenção Básica em	0,00	0,00	5.602.994,72	5.602.994,72
10.302.0000	Assistência Hospitalar e Ambulatorial	0,00	0,00	1.946.073,90	1.946.073,90
10.302.0027	Gestão de Media e Alta	0,00	0,00	1.946.073,90	1.946.073,90
10.304.0000	Vigilância Sanitária	0,00	0,00	221.119,57	221.119,57
10.304.0051	Gestão em Vigilância Sanitária	0,00	0,00	221.119,57	221.119,57
12.000.0000	Educação	0,00	2.117.912,03	14.989.561,86	17.107.473,89
12.361.0000	Ensino Fundamental	0,00	761.040,50	13.981.304,48	14.742.344,98
12.361.0004	Gestão dos Profissionais de	0,00	0,00	6.406.567,50	6.406.567,50
12.361.0012	Atos e Eventos Administrativos e	0,00	0,00	529.526,03	529.526,03
12.361.0013	Ordenamento Administrativo e	0,00	0,00	63.703,11	63.703,11
12.361.0022	Gestão da Atenção Básica em	0,00	0,00	6.981.507,84	6.981.507,84
12.361.0039	Edificações Públicas Educacionais	0,00	761.040,50	0,00	761.040,50
12.364.0000	Ensino Superior	0,00	0,00	11.200,00	11.200,00
12.364.0211	APOIO AO ENSINO SUPERIOR	0,00	0,00	11.200,00	11.200,00
12.365.0000	Educação Infantil	0,00	1.356.871,53	659.553,24	2.016.424,77
12.365.0022	Gestão da Atenção Básica em	0,00	0,00	659.553,24	659.553,24
12.365.0039	Edificações Públicas Educacionais	0,00	1.356.871,53	0,00	1.356.871,53
12.366.0000	Educação de Jovens e Adultos	0,00	0,00	337.504,14	337.504,14
12.366.0024	Melhoria da Qualidade da Criança	0,00	0,00	337.504,14	337.504,14

Despesas Por Funções, Subfunções e Programas


Anexo 7, da Lei nº 4320, de 17/03/64 (Portaria SOF nº 8, de 04/02/85)

Código	Especificação	Op. Especiais	Projetos	Atividades	Total
15.000.0000	Urbanismo	0,00	479.743,40	0,00	479.743,40
15.122.0000	Administração Geral	0,00	820,00	0,00	820,00
15.122.0038	Edificações Públicas	0,00	820,00	0,00	820,00
15.451.0000	Infra-Estrutura Urbana	0,00	478.923,40	0,00	478.923,40
15.451.0036	Melhoria da Infra-Estrutura Urbana	0,00	99.888,64	0,00	99.888,64
15.451.0038	Edificações Públicas	0,00	379.034,76	0,00	379.034,76
17.000.0000	Saneamento	0,00	8.330,39	0,00	8.330,39
17.512.0000	Saneamento Básico Urbano	0,00	8.330,39	0,00	8.330,39
17.512.0036	Melhoria da Infra-Estrutura Urbana	0,00	8.330,39	0,00	8.330,39
18.000.0000	Gestão Ambiental	0,00	0,00	1.835.461,94	1.835.461,94
18.452.0000	Serviços Urbanos	0,00	0,00	1.835.461,94	1.835.461,94
18.452.0003	Gestão e Melhoria da Qualidade	0,00	0,00	1.835.461,94	1.835.461,94
20.000.0000	Agricultura	0,00	2.273,50	15.276,00	17.549,50
20.605.0000	Abastecimento	0,00	0,00	14.776,00	14.776,00
20.605.1801	Viabilização da Agricultura Familiar	0,00	0,00	14.776,00	14.776,00
20.608.0000	Promoção da Produção	0,00	2.273,50	0,00	2.273,50
20.608.0029	Produzindo e Criando com	0,00	2.273,50	0,00	2.273,50
20.691.0000	Promoção Comercial	0,00	0,00	500,00	500,00
20.691.1801	Viabilização da Agricultura Familiar	0,00	0,00	500,00	500,00
26.000.0000	Transporte	0,00	397.479,37	0,00	397.479,37
26.782.0000	Transporte Rodoviário	0,00	397.479,37	0,00	397.479,37
26.782.0003	Gestão e Melhoria da Qualidade	0,00	397.479,37	0,00	397.479,37
27.000.0000	Desporto e Lazer	0,00	5.500,00	34.538,10	40.038,10
27.812.0000	Desporto Comunitário	0,00	5.500,00	34.538,10	40.038,10
27.812.0038	Edificações Públicas	0,00	5.500,00	0,00	5.500,00
27.812.0620	ESPORTE COLETIVO	0,00	0,00	34.538,10	34.538,10
28.000.0000	Encargos Especiais	0,00	0,00	197.422,67	197.422,67
28.843.0000	Serviço da Dívida Interna	0,00	0,00	138.466,68	138.466,68
28.843.0901	Encargos Especiais	0,00	0,00	138.466,68	138.466,68
28.846.0000	Outros Encargos Especiais	0,00	0,00	58.955,99	58.955,99
28.846.0006	Gestão de Recursos Humanos	0,00	0,00	58.955,99	58.955,99

Despesas Por Funções, Subfunções e Programas

Anexo 7, da Lei nº 4320, de 17/03/64 (Portaria SOF nº 8, de 04/02/85)

Código	Especificação	Op. Especiais	Projetos	Atividades	Total
Total Geral:		0,00	3.027.838,70	34.170.949,75	37.198.788,45



LJM - CONSULTORIA ADMINISTRATIVA E SISTEMAS

Contador



FABIO PINHEIRO CARDOSO

PREFEITO

Despesas Por Funções, Subfunções e Programas de Acordo com o Vínculo

Anexo 8, da Lei nº 4320, de 17/03/64 (Portaria SOF nº 8, de 04/02/85)

Código	Especificação	Ordinário	Vinculado	Total
01.000.0000	Legislativa	1.498.810,48	0,00	1.498.810,48
01.031.0000	Ação Legislativa	1.498.810,48	0,00	1.498.810,48
01.031.0001	Processo Legislativo	1.498.810,48	0,00	1.498.810,48
03.000.0000	Essencial à Justiça	28.448,65	0,00	28.448,65
03.061.0000	Ação Judiciária	28.448,65	0,00	28.448,65
03.061.0023	Gestão dos Assuntos Jurídicos	28.448,65	0,00	28.448,65
04.000.0000	Administração	4.946.375,70	0,00	4.946.375,70
04.062.0000	Defesa do Interesse Público no Processo Judiciário	117.849,32	0,00	117.849,32
04.062.0023	Gestão dos Assuntos Jurídicos	117.849,32	0,00	117.849,32
04.121.0000	Planejamento e Orçamento	1.596.950,22	0,00	1.596.950,22
04.121.0011	Gestão de Planejamento de Governo	1.596.950,22	0,00	1.596.950,22
04.122.0000	Administração Geral	3.000.573,16	0,00	3.000.573,16
04.122.0010	Gestão Administrativa Transparente	756.128,97	0,00	756.128,97
04.122.0012	Atos e Eventos Administrativos e Políticos	114.177,00	0,00	114.177,00
04.122.0013	Ordenamento Administrativo e Econômico	40.817,80	0,00	40.817,80
04.122.0060	Conservação do Patrimônio Público	1.305.995,62	0,00	1.305.995,62
04.122.1801	Viabilização da Agricultura Familiar	783.453,77	0,00	783.453,77
04.123.0000	Administração Financeira	220.263,00	0,00	220.263,00
04.123.0011	Gestão de Planejamento de Governo	200.663,00	0,00	200.663,00
04.123.0013	Ordenamento Administrativo e Econômico	19.600,00	0,00	19.600,00
04.124.0000	Controle Interno	10.740,00	0,00	10.740,00
04.124.0010	Gestão Administrativa Transparente	2.500,00	0,00	2.500,00
04.124.0060	Conservação do Patrimônio Público	8.240,00	0,00	8.240,00
08.000.0000	Assistência Social	1.320.593,02	676.346,64	1.996.939,66
08.122.0000	Administração Geral	936.444,63	136.838,18	1.073.282,81
08.122.0014	Assistência Social para todos	579.419,37	0,00	579.419,37
08.122.0021	Gestão da Atenção Básica em Assistência Social	214.179,03	878,00	215.057,03
08.122.0024	Melhoria da Qualidade da Criança e do Adolescente	88.220,34	0,00	88.220,34
08.122.0037	Serviços Sócio Educativo e de Convivência	51.650,00	0,00	51.650,00
08.122.0054	Programa Bolsa Família	2.975,89	135.960,18	138.936,07
08.128.0000	Formação de Recursos Humanos	0,00	30.990,00	30.990,00
08.128.0021	Gestão da Atenção Básica em Assistência Social	0,00	30.990,00	30.990,00
08.241.0000	Assistência ao Idoso	4.787,75	7.662,40	12.450,15
08.241.0028	Proteção Social Básica - FNAS	4.787,75	7.662,40	12.450,15
08.242.0000	Assistência ao Portador de Deficiência	0,00	748,00	748,00
08.242.0021	Gestão da Atenção Básica em Assistência Social	0,00	748,00	748,00

Despesas Por Funções, Subfunções e Programas de Acordo com o Vínculo

Anexo 8, da Lei nº 4320, de 17/03/64 (Portaria SOF nº 8, de 04/02/85)


Código	Especificação	Ordinário	Vinculado	Total
08.243.0000	Assistência à Criança e ao Adolescente	86.625,74	30.740,00	117.365,74
08.243.0024	Melhoria da Qualidade da Criança e do Adolescente	0,00	26.820,00	26.820,00
08.243.0026	PROGRAMA DE ERRADICAÇÃO DO TRABALHO	86.625,74	3.920,00	90.545,74
08.244.0000	Assistência Comunitária	292.734,90	466.768,06	759.502,96
08.244.0014	Assistência Social para todos	222.301,27	1.400,00	223.701,27
08.244.0021	Gestão da Atenção Básica em Assistência Social	7.253,08	0,00	7.253,08
08.244.0030	PROJOVEM E ADOLESCENTE	22.550,20	130.616,42	153.166,62
08.244.0041	Gestão Integral à Família	40.630,35	334.751,64	375.381,99
08.482.0000	Habitação Urbana	0,00	2.600,00	2.600,00
08.482.0036	Melhoria da Infra-Estrutura Urbana	0,00	2.600,00	2.600,00
10.000.0000	Saúde	501.963,00	8.142.751,70	8.644.714,70
10.122.0000	Administração Geral	0,00	862.526,51	862.526,51
10.122.0012	Atos e Eventos Administrativos e Políticos	0,00	46.256,69	46.256,69
10.122.0020	Gestão da Atenção Básica em Saúde	0,00	5.874,00	5.874,00
10.122.1001	Melhoria da Qualidade, Eficiência e Humanização	0,00	810.395,82	810.395,82
10.301.0000	Atenção Básica	501.963,00	5.113.031,72	5.614.994,72
10.301.0005	Gestão dos Profissionais de Saúde	0,00	12.000,00	12.000,00
10.301.0020	Gestão da Atenção Básica em Saúde	501.963,00	5.101.031,72	5.602.994,72
10.302.0000	Assistência Hospitalar e Ambulatorial	0,00	1.946.073,90	1.946.073,90
10.302.0027	Gestão de Média e Alta Complexidade	0,00	1.946.073,90	1.946.073,90
10.304.0000	Vigilância Sanitária	0,00	221.119,57	221.119,57
10.304.0051	Gestão em Vigilância Sanitária	0,00	221.119,57	221.119,57
12.000.0000	Educação	8.242,70	17.099.231,19	17.107.473,89
12.361.0000	Ensino Fundamental	8.242,70	14.734.102,28	14.742.344,98
12.361.0004	Gestão dos Profissionais de Educação	0,00	6.406.567,50	6.406.567,50
12.361.0012	Atos e Eventos Administrativos e Políticos	0,00	529.526,03	529.526,03
12.361.0013	Ordenamento Administrativo e Econômico	0,00	63.703,11	63.703,11
12.361.0022	Gestão da Atenção Básica em Ensino	8.242,70	6.973.265,14	6.981.507,84
12.361.0039	Edificações Públicas Educacionais	0,00	761.040,50	761.040,50
12.364.0000	Ensino Superior	0,00	11.200,00	11.200,00
12.364.0211	APOIO AO ENSINO SUPERIOR	0,00	11.200,00	11.200,00
12.365.0000	Educação Infantil	0,00	2.016.424,77	2.016.424,77
12.365.0022	Gestão da Atenção Básica em Ensino	0,00	659.553,24	659.553,24
12.365.0039	Edificações Públicas Educacionais	0,00	1.356.871,53	1.356.871,53
12.366.0000	Educação de Jovens e Adultos	0,00	337.504,14	337.504,14
12.366.0024	Melhoria da Qualidade da Criança e do Adolescente	0,00	337.504,14	337.504,14

Despesas Por Funções, Subfunções e Programas de Acordo com o Vínculo
Anexo 8, da Lei nº 4320, de 17/03/64 (Portaria SOF nº 8, de 04/02/85)

Código	Especificação	Ordinário	Vinculado	Total
15.000.0000	Urbanismo	479.743,40	0,00	479.743,40
15.122.0000	Administração Geral	820,00	0,00	820,00
15.122.0038	Edificações Públicas	820,00	0,00	820,00
15.451.0000	Infra-Estrutura Urbana	478.923,40	0,00	478.923,40
15.451.0036	Melhoria da Infra-Estrutura Urbana	99.888,64	0,00	99.888,64
15.451.0038	Edificações Públicas	379.034,76	0,00	379.034,76
17.000.0000	Saneamento	8.330,39	0,00	8.330,39
17.512.0000	Saneamento Básico Urbano	8.330,39	0,00	8.330,39
17.512.0036	Melhoria da Infra-Estrutura Urbana	8.330,39	0,00	8.330,39
18.000.0000	Gestão Ambiental	1.835.461,94	0,00	1.835.461,94
18.452.0000	Serviços Urbanos	1.835.461,94	0,00	1.835.461,94
18.452.0003	Gestão e Melhoria da Qualidade dos Serviços	1.835.461,94	0,00	1.835.461,94
20.000.0000	Agricultura	17.549,50	0,00	17.549,50
20.605.0000	Abastecimento	14.776,00	0,00	14.776,00
20.605.1801	Viabilização da Agricultura Familiar	14.776,00	0,00	14.776,00
20.608.0000	Promoção da Produção Agropecuária	2.273,50	0,00	2.273,50
20.608.0029	Produzindo e Criando com Qualidade	2.273,50	0,00	2.273,50
20.691.0000	Promoção Comercial	500,00	0,00	500,00
20.691.1801	Viabilização da Agricultura Familiar	500,00	0,00	500,00
26.000.0000	Transporte	397.479,37	0,00	397.479,37
26.782.0000	Transporte Rodoviário	397.479,37	0,00	397.479,37
26.782.0003	Gestão e Melhoria da Qualidade dos Serviços	397.479,37	0,00	397.479,37
27.000.0000	Desporto e Lazer	40.038,10	0,00	40.038,10
27.812.0000	Desporto Comunitário	40.038,10	0,00	40.038,10
27.812.0038	Edificações Públicas	5.500,00	0,00	5.500,00
27.812.0620	ESPORTE COLETIVO	34.538,10	0,00	34.538,10
28.000.0000	Encargos Especiais	197.422,67	0,00	197.422,67
28.843.0000	Serviço da Dívida Interna	138.466,68	0,00	138.466,68
28.843.0901	Encargos Especiais	138.466,68	0,00	138.466,68
28.846.0000	Outros Encargos Especiais	58.955,99	0,00	58.955,99
28.846.0006	Gestão de Recursos Humanos	58.955,99	0,00	58.955,99

Despesas Por Funções, Subfunções e Programas de Acordo com o Vínculo
Anexo 8, da Lei nº 4320, de 17/03/64 (Portaria SOF nº 8, de 04/02/85)

Código	Especificação	Ordinário	Vinculado	Total
Total Geral:		11.280.458,92	25.918.329,53	37.198.788,45



LJM - CONSULTORIA ADMINISTRATIVA E SISTEMAS
Contador



FABIO PINHEIRO CARDOSO
PREFEITO

Despesas por Órgãos e Funções

Anexo 9, da Lei nº 4320, de 17/03/64 (Portaria SOF nº 8, de 04/02/85)

Unidade Orçamentária	Legislativa	Judiciária	Essencial à Justiça	Administração
Câmara Municipal de Porteiras	1.498.810,48	0,00	0,00	0,00
Gabinete do Prefeito e Vice	0,00	0,00	0,00	872.805,97
Procuradoria Jurídica	0,00	0,00	28.448,65	117.849,32
Sec. Adm., Finanças e Planejamento	0,00	0,00	0,00	1.825.453,22
Sec. Educação, Cultura e Desporto	0,00	0,00	0,00	0,00
Secretaria Mun De Assistência Social	0,00	0,00	0,00	0,00
Sec. de Saúde e Saneamento	0,00	0,00	0,00	0,00
Sec. de Agricultura e Meio Ambiente	0,00	0,00	0,00	783.453,77
Sec. de Obras e Serviços Públicos	0,00	0,00	0,00	1.305.995,62
Fundo Municipal de Educação	0,00	0,00	0,00	0,00
Fundo Municipal de Saúde	0,00	0,00	0,00	0,00
Fundo Municipal de Assistência Social	0,00	0,00	0,00	0,00
Fundo Municipal Criança e do Adolescente	0,00	0,00	0,00	0,00
Fundo Municipal do Desenvolvimento	0,00	0,00	0,00	40.817,80
Total Geral:	1.498.810,48	0,00	28.448,65	4.946.375,70



Despesas por Órgãos e Funções

Anexo 9, da Lei nº 4320, de 17/03/64 (Portaria SOF nº 8, de 04/02/85)

Unidade Orçamentária	Defesa Nacional	Segurança Pública	Relações Exteriores	Assistência Social
Câmara Municipal de Porteiras	0,00	0,00	0,00	0,00
Gabinete do Prefeito e Vice	0,00	0,00	0,00	0,00
Procuradoria Jurídica	0,00	0,00	0,00	0,00
Sec. Adm., Finanças e Planejamento	0,00	0,00	0,00	0,00
Sec. Educação, Cultura e Desporto	0,00	0,00	0,00	0,00
Secretaria Mun De Assistencia Social	0,00	0,00	0,00	579.419,37
Sec. de Saúde e Saneamento	0,00	0,00	0,00	0,00
Sec. de Agricultura e Meio Ambiente	0,00	0,00	0,00	0,00
Sec. de Obras e Serviços Públicos	0,00	0,00	0,00	0,00
Fundo Municipal de Educação	0,00	0,00	0,00	0,00
Fundo Municipal de Saúde	0,00	0,00	0,00	0,00
Fundo Municipal de Assistência Social	0,00	0,00	0,00	1.266.974,10
Fundo Municipal Criança e do Adolescente	0,00	0,00	0,00	150.546,19
Fundo Municipal do Desenvolvimento	0,00	0,00	0,00	0,00
Total Geral:	0,00	0,00	0,00	1.996.939,66



Despesas por Órgãos e Funções

Anexo 9, da Lei nº 4320, de 17/03/64 (Portaria SOF nº 8, de 04/02/85)

Unidade Orçamentária	Previdência Social	Saúde	Trabalho	Educação
Câmara Municipal de Porteiras	0,00	0,00	0,00	0,00
Gabinete do Prefeito e Vice	0,00	0,00	0,00	0,00
Procuradoria Jurídica	0,00	0,00	0,00	0,00
Sec. Adm., Finanças e Planejamento	0,00	0,00	0,00	0,00
Sec. Educação, Cultura e Desporto	0,00	0,00	0,00	1.264.096,42
Secretaria Mun De Assistencia Social	0,00	0,00	0,00	0,00
Sec. de Saúde e Saneamento	0,00	861.602,51	0,00	0,00
Sec. de Agricultura e Meio Ambiente	0,00	0,00	0,00	0,00
Sec. de Obras e Serviços Públicos	0,00	0,00	0,00	0,00
Fundo Municipal de Educação	0,00	0,00	0,00	15.843.377,47
Fundo Municipal de Saúde	0,00	7.783.112,19	0,00	0,00
Fundo Municipal de Assistência Social	0,00	0,00	0,00	0,00
Fundo Municipal Criança e do Adolescente	0,00	0,00	0,00	0,00
Fundo Municipal do Desenvolvimento	0,00	0,00	0,00	0,00
Total Geral:	0,00	8.644.714,70	0,00	17.107.473,89



Despesas por Órgãos e Funções

Anexo 9, da Lei nº 4320, de 17/03/64 (Portaria SOF nº 8, de 04/02/85)

Unidade Orçamentária	Cultura	Direito da Cidadania	Urbanismo	Habitação
Câmara Municipal de Porteiras	0,00	0,00	0,00	0,00
Gabinete do Prefeito e Vice	0,00	0,00	0,00	0,00
Procuradoria Jurídica	0,00	0,00	0,00	0,00
Sec. Adm., Finanças e Planejamento	0,00	0,00	0,00	0,00
Sec. Educação, Cultura e Desporto	0,00	0,00	0,00	0,00
Secretaria Mun De Assistencia Social	0,00	0,00	0,00	0,00
Sec. de Saúde e Saneamento	0,00	0,00	0,00	0,00
Sec. de Agricultura e Meio Ambiente	0,00	0,00	0,00	0,00
Sec. de Obras e Serviços Públicos	0,00	0,00	479.743,40	0,00
Fundo Municipal de Educação	0,00	0,00	0,00	0,00
Fundo Municipal de Saúde	0,00	0,00	0,00	0,00
Fundo Municipal de Assistência Social	0,00	0,00	0,00	0,00
Fundo Municipal Criança e do Adolescente	0,00	0,00	0,00	0,00
Fundo Municipal do Desenvolvimento	0,00	0,00	0,00	0,00
Total Geral:	0,00	0,00	479.743,40	0,00



Despesas por Órgãos e Funções

Anexo 9, da Lei nº 4320, de 17/03/64 (Portaria SOF nº 8, de 04/02/85)

Unidade Orçamentária	Saneamento	Gestão Ambiental	Ciência e Tecnologia	Agricultura
Câmara Municipal de Porteiras	0,00	0,00	0,00	0,00
Gabinete do Prefeito e Vice	0,00	0,00	0,00	0,00
Procuradoria Jurídica	0,00	0,00	0,00	0,00
Sec. Adm., Finanças e Planejamento	0,00	0,00	0,00	0,00
Sec. Educação, Cultura e Desporto	0,00	0,00	0,00	0,00
Secretaria Mun De Assistencia Social	0,00	0,00	0,00	0,00
Sec. de Saúde e Saneamento	0,00	0,00	0,00	0,00
Sec. de Agricultura e Meio Ambiente	0,00	0,00	0,00	17.549,50
Sec. de Obras e Serviços Públicos	8.330,39	1.835.461,94	0,00	0,00
Fundo Municipal de Educação	0,00	0,00	0,00	0,00
Fundo Municipal de Saúde	0,00	0,00	0,00	0,00
Fundo Municipal de Assistência Social	0,00	0,00	0,00	0,00
Fundo Municipal Criança e do Adolescente	0,00	0,00	0,00	0,00
Fundo Municipal do Desenvolvimento	0,00	0,00	0,00	0,00
Total Geral:	8.330,39	1.835.461,94	0,00	17.549,50



Despesas por Órgãos e Funções

Anexo 9, da Lei nº 4320, de 17/03/64 (Portaria SOF nº 8, de 04/02/85)

Unidade Orçamentária	Organização Agrária	Indústria	Comércio e Serviços	Comunicações
Câmara Municipal de Porteiras	0,00	0,00	0,00	0,00
Gabinete do Prefeito e Vice	0,00	0,00	0,00	0,00
Procuradoria Jurídica	0,00	0,00	0,00	0,00
Sec. Adm., Finanças e Planejamento	0,00	0,00	0,00	0,00
Sec. Educação, Cultura e Desporto	0,00	0,00	0,00	0,00
Secretaria Mun De Assistencia Social	0,00	0,00	0,00	0,00
Sec. de Saúde e Saneamento	0,00	0,00	0,00	0,00
Sec. de Agricultura e Meio Ambiente	0,00	0,00	0,00	0,00
Sec. de Obras e Serviços Públicos	0,00	0,00	0,00	0,00
Fundo Municipal de Educação	0,00	0,00	0,00	0,00
Fundo Municipal de Saúde	0,00	0,00	0,00	0,00
Fundo Municipal de Assistência Social	0,00	0,00	0,00	0,00
Fundo Municipal Criança e do Adolescente	0,00	0,00	0,00	0,00
Fundo Municipal do Desenvolvimento	0,00	0,00	0,00	0,00
Total Geral:	0,00	0,00	0,00	0,00



Despesas por Órgãos e Funções

Anexo 9, da Lei nº 4320, de 17/03/64 (Portaria SOF nº 8, de 04/02/85)

Unidade Orçamentária	Energia	Transporte	Desporto e Lazer	Encargos Especiais	Total
Câmara Municipal de Porteiras	0,00	0,00	0,00	0,00	1.498.810,48
Gabinete do Prefeito e Vice	0,00	0,00	0,00	0,00	872.805,97
Procuradoria Jurídica	0,00	0,00	0,00	0,00	146.297,97
Sec. Adm., Finanças e Planejamento	0,00	0,00	0,00	197.422,67	2.022.875,89
Sec. Educação, Cultura e Desporto	0,00	0,00	34.538,10	0,00	1.298.634,52
Secretaria Mun De Assistencia Social	0,00	0,00	0,00	0,00	579.419,37
Sec. de Saúde e Saneamento	0,00	0,00	0,00	0,00	861.602,51
Sec. de Agricultura e Meio Ambiente	0,00	0,00	0,00	0,00	801.003,27
Sec. de Obras e Serviços Públicos	0,00	397.479,37	5.500,00	0,00	4.032.510,72
Fundo Municipal de Educação	0,00	0,00	0,00	0,00	15.843.377,47
Fundo Municipal de Saúde	0,00	0,00	0,00	0,00	7.783.112,19
Fundo Municipal de Assistência Social	0,00	0,00	0,00	0,00	1.266.974,10
Fundo Municipal Criança e do Adolescente	0,00	0,00	0,00	0,00	150.546,19
Fundo Municipal do Desenvolvimento	0,00	0,00	0,00	0,00	40.817,80
Total Geral:	0,00	397.479,37	40.038,10	197.422,67	37.198.788,45

LJM - CONSULTORIA ADMINISTRATIVA E SISTEMAS

Contador

FABIO PINHEIRO CARDOSO

PREFEITO

Estado do Ceará
GOVERNO MUNICIPAL DE PORTEIRAS
GOVERNO MUNICIPAL DE PORTEIRAS

Exercício de 2017
Período: 01/01/2017 a 31/12/2017

Página.: 1

Comparativo da Receita Orçada com a Arrecadada

Anexo 10, da Lei nº 4320, de 17/03/64 (Portaria SOF nº 8, de

(em R\$ 1,00)

Código	Especificação	Orçada R\$	Arrecadada R\$	Diferença para +/-
1000.00.00.00.00	Receitas Correntes	48.996.469,00	40.301.109,12	8.695.359,88 (-)
1100.00.00.00.00	Receita Tributária	1.395.965,00	1.107.915,53	288.049,47 (-)
1110.00.00.00.00	Impostos	1.386.615,00	1.096.565,91	290.049,09 (-)
1112.00.00.00.00	Impostos sobre o Patrimônio e a Renda	950.180,00	563.974,78	386.205,22 (-)
1112.02.00.00.00	Imposto sobre a Propriedade Predial e Territorial Urbana	7.450,00	7.153,28	296,72 (-)
1112.04.00.00.00	Imposto sobre a Renda e Proventos de Qualquer Natureza	930.470,00	549.701,50	380.768,50 (-)
1112.04.31.01.00	IRRF SOBRE GASTOS COM PESSOAL	483.540,00	445.457,87	38.082,13 (-)
1112.04.34.00.00	Imposto de Renda Retido nas Fontes sobre Outros Rendimentos	446.930,00	104.243,63	342.686,37 (-)
1112.08.00.00.00	Imposto sobre Transmissão "Inter Vivos" de Bens Imóveis e de Direitos Reais sobre Imóveis	12.260,00	7.120,00	5.140,00 (-)
1113.00.00.00.00	Impostos sobre a Produção e a Circulação	436.435,00	532.591,13	96.156,13 (+)
1113.05.00.00.00	Imposto sobre Serviços de Qualquer Natureza	436.435,00	532.591,13	96.156,13 (+)
1113.05.01.01.00	IMPOSTO SOBRE SERVIÇO – SIMPLES NACIONAL	98.150,00	72.606,38	25.543,62 (-)
1113.05.02.04.00	ISS DE PESSOA JURÍDICA - ARRECADAÇÃO DO SIMPLES NACIONAL	338.285,00	459.984,75	121.699,75 (+)
1120.00.00.00.00	Taxas	9.350,00	11.349,62	1.999,62 (+)
1121.00.00.00.00	Taxas pelo Exercício do Poder de Polícia	7.570,00	11.349,62	3.779,62 (+)
1121.20.00.00.00	Taxa de Saúde Suplementar	5.420,00	2.566,20	2.853,80 (-)
1121.25.00.00.00	Taxa de Licença para Funcionamento de Estabelecimentos Comerciais, Indústrias e Prestadoras de Serviços	5.420,00	2.566,20	2.853,80 (-)
1121.99.00.00.00	Outras Taxas pelo Exercício do Poder de Polícia	2.150,00	8.783,42	6.633,42 (+)
1122.00.00.00.00	Taxas pela Prestação de Serviços	1.780,00	0,00	1.780,00 (-)
1200.00.00.00.00	Receitas de Contribuições	300.180,00	221.870,20	78.309,80 (-)
1230.00.00.00.00	Contribuição para o Custeio do Serviço de Iluminação Pública	300.180,00	221.870,20	78.309,80 (-)
1300.00.00.00.00	Receita Patrimonial	632.335,00	270.494,67	361.840,33 (-)
1320.00.00.00.00	Receitas de Valores Mobiliários	627.835,00	270.494,67	357.340,33 (-)
1325.00.00.00.00	Remuneração de Depósitos Bancários	627.835,00	270.494,67	357.340,33 (-)
1325.01.00.00.00	Remuneração de Depósitos de Recursos Vinculados	417.410,00	116.179,66	301.230,34 (-)
1325.01.02.00.00	Receita de Remuneração de Depósitos Bancários de Recursos Vinculados Receita de Remuneração de Depó	275.400,00	102.951,88	172.448,12 (-)
1325.01.03.00.00	Receita de Remuneração de Depósitos Bancários de Recursos Vinculados Receita de Remuneração de Depó	95.850,00	13.227,78	82.622,22 (-)
1325.02.00.00.00	Remuneração de Depósitos de Recursos não Vinculados	210.425,00	154.315,01	56.109,99 (-)
1325.02.99.02.00	REMUNERAÇÃO DE DEPÓSITOS DE RECURSOS NÃO VINCULADOS	498,00	300,36	197,64 (-)
1325.02.99.03.00	REMUNERAÇÃO DE DEPÓSITOS DE RECURSOS NÃO VINCULADOS	197,00	91,05	105,95 (-)
1325.02.99.04.00	REMUNERAÇÃO DE DEPÓSITOS DE RECURSOS NÃO VINCULADOS	198.750,00	86.260,30	112.489,70 (-)
1325.02.99.05.00	REMUNERAÇÃO DE DEPÓSITOS DE RECURSOS NÃO VINCULADOS	890,00	3.743,35	2.853,35 (+)
1325.02.99.06.00	REMUNERAÇÃO DE DEPÓSITOS DE RECURSOS NÃO VINCULADOS	285,00	202,67	82,33 (-)
1325.02.99.07.00	REMUNERAÇÃO DE DEPÓSITOS DE RECURSOS NÃO VINCULADOS	545,00	274,54	270,46 (-)
1325.02.99.08.00	REMUNERAÇÃO DE DEPÓSITOS DE RECURSOS NÃO VINCULADOS	105,00	326,35	221,35 (+)

Estado do Ceará
GOVERNO MUNICIPAL DE PORTEIRAS
 GOVERNO MUNICIPAL DE PORTEIRAS

Exercício de 2017
Período: 01/01/2017 a 31/12/2017

Página.: 2

Comparativo da Receita Orçada com a Arrecadada

Anexo 10, da Lei nº 4320, de 17/03/64 (Portaria SOF nº 8, de

(em R\$ 1,00)

Código	Especificação	Orçada R\$	Arrecadada R\$	Diferença para +/-
1325.02.99.09.00	REMUNERAÇÃO DE DEPÓSITOS DE RECURSOS NÃO VINCULADOS	5.410,00	17.836,63	12.426,63 (+)
1325.02.99.10.00	REMUNERAÇÃO DE DEPÓSITOS DE RECURSOS NÃO VINCULADOS	2.180,00	14.019,50	11.839,50 (+)
1325.02.99.11.00	REMUNERAÇÃO DE DEPÓSITOS DE RECURSOS NÃO VINCULADOS	1.150,00	19.265,72	18.115,72 (+)
1325.02.99.12.00	REMUNERAÇÃO DE DEPÓSITOS DE RECURSOS NÃO VINCULADOS	325,00	11.729,20	11.404,20 (+)
1325.02.99.13.00	REMUNERAÇÃO DE DEPÓSITOS DE RECURSOS NÃO VINCULADOS	55,00	104,38	49,38 (+)
1325.02.99.14.00	REMUNERAÇÃO DE DEPÓSITOS DE RECURSOS NÃO VINCULADOS	35,00	160,96	125,96 (+)
1700.00.00.00.00	Transferências Correntes	46.627.453,00	38.676.752,13	7.950.700,87 (-)
1720.00.00.00.00	Transferências Intergovernamentais	43.883.383,00	38.458.558,22	5.424.824,78 (-)
1721.00.00.00.00	Transferências da União	24.460.228,96	21.216.194,20	3.244.034,76 (-)
1721.01.00.00.00	Participação na Receita da União	16.876.224,50	14.186.558,96	2.689.665,54 (-)
1721.01.02.00.00	Cota-Parte do Fundo de Participação dos Municípios - Cota Mensal	16.875.799,50	13.606.359,66	3.269.439,84 (-)
1721.01.03.00.00	Cota-Parte do Fundo de Participação do Municípios – 1% Cota entregue no mês de dezembro	0,00	578.355,20	578.355,20 (+)
1721.01.05.00.00	Cota-Parte do Imposto Sobre a Propriedade Territorial Rural	425,00	1.844,10	1.419,10 (+)
1721.22.00.00.00	Transferência da Compensação Financeira pela Exploração de Recursos Naturais	110.620,00	161.579,67	50.959,67 (+)
1721.22.30.00.00	Cota-parte Royalties – Compensação Financeira pela Produção de Petróleo – Lei nº 7.990/89	11.870,00	10.460,38	1.409,62 (-)
1721.22.70.00.00	Cota-Parte do Fundo Especial do Petróleo – FEP	98.750,00	151.119,29	52.369,29 (+)
1721.33.11.10.00	Piso de Atenção Básica (PAB FIXO)	498.580,00	1.419.187,96	920.607,96 (+)
1721.33.11.31.00	Saúde da Família	356.800,00	614.495,00	257.695,00 (+)
1721.33.11.32.00	Agentes Comunitários de Saúde	468.540,00	483.678,00	15.138,00 (+)
1721.33.11.33.00	Transferência de Recursos do Sistema Único de Saúde – SUS – Repasses Fundo a Fundo - Saúde Bucal	287.850,00	264.565,00	23.285,00 (-)
1721.33.11.99.00	Outras Transferências do SUS para a Atenção Básica	1.008.470,00	1.070.516,16	62.046,16 (+)
1721.33.12.11.00	Teto Financeiro	566.890,00	475.776,63	91.113,37 (-)
1721.33.12.13.00	CEO - Centro de Especialidades Odontológica	152.600,00	118.800,00	33.800,00 (-)
1721.33.12.19.00	Outros Prog. Financiados Fundo a Fundo - MAC	56.190,00	67.538,70	11.348,70 (+)
1721.33.13.10.00	Vigilância Epidemiológica e Ambiental em Saúde	5.870,00	55.092,30	49.222,30 (+)
1721.33.13.20.00	Vigilância Sanitária	145.850,00	14.836,94	131.013,06 (-)
1721.33.99.00.00	Outros Programas Financiados por Transferência Fundo a Fundo	145.850,00	64.718,31	81.131,69 (-)
1721.34.01.01.00	PSB - Proteção Social Básica	325.890,00	455.000,00	129.110,00 (+)
1721.34.03.00.00	Cadastro Único/Gestão SUAS	14.990,00	106.243,90	91.253,90 (+)
1721.34.05.00.00	Transferência FNAS - PETI	16.090,00	0,00	16.090,00 (-)
1721.34.99.00.00	Outras Transferências do FNAS	154.785,00	86.398,12	68.386,88 (-)
1721.35.00.00.00	Transferências de Recursos do Fundo Nacional do Desenvolvimento da Educação – FNDE	2.402.620,00	1.524.204,95	878.415,05 (-)
1721.35.01.00.00	Transferências do Salário-Educação	678.950,00	598.853,48	80.096,52 (-)
1721.35.03.01.00	Transferências Diretas do FNDE referentes ao Programa Nacional de Alimentação Escolar	178.580,00	196.798,00	18.218,00 (+)
1721.35.03.02.00	Transferências Diretas do FNDE-PNAE	106.580,00	98.681,60	7.898,40 (-)

Estado do Ceará
GOVERNO MUNICIPAL DE PORTEIRAS
GOVERNO MUNICIPAL DE PORTEIRAS

Exercício de 2017
Período: 01/01/2017 a 31/12/2017

Página.: 3

Comparativo da Receita Orçada com a Arrecadada

Anexo 10, da Lei nº 4320, de 17/03/64 (Portaria SOF nº 8, de

(em R\$ 1,00)

Código	Especificação	Orçada R\$	Arrecadada R\$	Diferença para +/-
1721.35.03.03.00	FNDE - PNAEQ	49.620,00	40.842,00	8.778,00 (-)
1721.35.03.04.00	FNDE PNAE EJA	68.300,00	36.308,00	31.992,00 (-)
1721.35.03.05.00	FNDE PNAE PRE ESCOLAR	61.810,00	44.520,00	17.290,00 (-)
1721.35.04.00.00	Transferências Diretas do FNDE referentes ao Programa Nacional de Apoio ao Transporte do Escolar – PNATE	296.650,00	219.212,60	77.437,40 (-)
1721.35.99.00.00	Outras Transferências Diretas do Fundo Nacional do Desenvolvimento da Educação – FNDE	340,00	214.659,27	214.319,27 (+)
1721.35.99.99.00	Outras Transferências do FNDE	960.740,00	74.330,00	886.410,00 (-)
1721.36.00.00.00	Transferência Financeira do ICMS – Desoneração – L.C. Nº 87/96	18.120,00	13.934,28	4.185,72 (-)
1721.99.01.00.00	Outras Transferências da União	742.999,46	33.069,32	709.930,14 (-)
1722.00.00.00.00	Transferências dos Estados	6.669.082,00	5.087.182,72	1.581.899,28 (-)
1722.01.00.00.00	Participação na Receita dos Estados	6.669.082,00	5.074.322,08	1.594.759,92 (-)
1722.01.01.00.00	Cota-Parte do ICMS	6.258.700,00	4.686.550,22	1.572.149,78 (-)
1722.01.02.00.00	Cota-Parte do IPVA	343.200,00	337.865,59	5.334,41 (-)
1722.01.04.00.00	Cota-Parte do IPI – Municípios	14.818,00	11.586,66	3.231,34 (-)
1722.01.13.00.00	Cota-Parte da Contribuição de Intervenção no Domínio Econômico	52.364,00	38.319,61	14.044,39 (-)
1722.33.10.00.00	Transferência de Recursos do Estado para Prog Saude Rep Fundo a Fundo	0,00	12.860,64	12.860,64 (+)
1724.00.00.00.00	Transferências Multigovernamentais	12.754.072,04	12.155.181,30	598.890,74 (-)
1724.01.01.00.00	FUNDEB 60% Transferências de Recursos para Formação	4.405.850,00	4.507.237,84	101.387,84 (+)
1724.01.02.00.00	FUNDEB 40% Transferências de Recursos para Formação	4.286.056,00	4.366.421,89	80.365,89 (+)
1724.01.03.00.00	FUNDEB - IPVA	325.270,00	356.433,94	31.163,94 (+)
1724.01.04.00.00	FUNDEB - ITCMD	7.430,00	29.926,23	22.496,23 (+)
1724.01.05.00.00	FUNDEB - ITR	491,04	807,84	316,80 (+)
1724.01.06.00.00	FUNDEB - IPI EXP	17.310,00	13.889,59	3.420,41 (-)
1724.01.07.00.00	FUNDEB - LC8796	20.990,00	13.299,47	7.690,53 (-)
1724.02.01.00.00	Transferências de Recursos da Complementação da União ao Fundo de Manutenção e Desenvolvimento da Educação Básica e de V	3.690.675,00	2.867.164,50	823.510,50 (-)
1760.00.00.00.00	Transferências de Convênios	2.744.070,00	218.193,91	2.525.876,09 (-)
1761.00.00.00.00	Transferências de Convênios da União e de Suas Entidades	1.953.490,00	0,00	1.953.490,00 (-)
1762.00.00.00.00	Transferência de Convênios dos Estados e do Distrito Federal e de Suas Entidades	790.580,00	218.193,91	572.386,09 (-)
1762.01.00.02.00	Transf. Estado para o HPP	270.870,00	56.082,96	214.787,04 (-)
1762.99.00.04.00	SEDUC - TRANSP. ESCOLAR	107.510,00	131.360,95	23.850,95 (+)
1762.99.03.00.00	Outras Transf. do Estado para Assistência Social	125.450,00	30.750,00	94.700,00 (-)
1900.00.00.00.00	Outras Receitas Correntes	40.536,00	24.076,59	16.459,41 (-)
1910.00.00.00.00	Multas e Juros de Mora	936,00	63,92	872,08 (-)
1911.00.00.00.00	Multas e Juros de Mora dos Tributos	680,00	59,13	620,87 (-)
1911.38.01.00.00	Multas e Juros do IPTU	680,00	59,13	620,87 (-)
1913.00.00.00.00	Multa e Juros de Mora da Dívida Ativa dos Tributos	256,00	4,79	251,21 (-)
1913.11.00.00.00	Multas e Juros de Mora da Dívida Ativa do Imposto sobre a Propriedade Predial e Territorial Urbana – IPTU	256,00	4,79	251,21 (-)

Estado do Ceará
GOVERNO MUNICIPAL DE PORTEIRAS
GOVERNO MUNICIPAL DE PORTEIRAS

Exercício de 2017
Período: 01/01/2017 a 31/12/2017

Página.: 4

Comparativo da Receita Orçada com a Arrecadada

Anexo 10, da Lei nº 4320, de 17/03/64 (Portaria SOF nº 8, de

(em R\$ 1,00)


Código	Especificação	Orçada R\$	Arrecadada R\$	Diferença para +/-
1920.00.00.00.00	Indenizações e Restituições	1.375,00	12.918,20	11.543,20 (+)
1921.00.00.00.00	Indenizações	125,00	0,00	125,00 (-)
1922.00.00.00.00	Restituições	1.250,00	12.918,20	11.668,20 (+)
1922.99.01.00.00	Outras Restituições - Educação	1.250,00	12.918,20	11.668,20 (+)
1930.00.00.00.00	Receita da Dívida Ativa	13.070,00	252,72	12.817,28 (-)
1931.00.00.00.00	Receita da Dívida Ativa Tributária	8.040,00	252,72	7.787,28 (-)
1931.11.00.00.00	Receita da Dívida Ativa do Imposto sobre a Propriedade Predial e Territorial Urbana – IPTU	8.040,00	252,72	7.787,28 (-)
1932.00.00.00.00	Receita da Dívida Ativa não tributária	5.030,00	0,00	5.030,00 (-)
1932.99.00.00.00	Receita da Dívida Ativa Não Tributária de Outras Receitas	5.030,00	0,00	5.030,00 (-)
1990.00.00.00.00	Receitas Diversas	25.155,00	10.841,75	14.313,25 (-)
1990.99.00.00.00	Outras Receitas	25.155,00	10.841,75	14.313,25 (-)
1990.99.01.00.00	Outras Receitas - Primárias	25.155,00	10.841,75	14.313,25 (-)
2000.00.00.00.00	Receitas de Capital	1.930.415,00	1.638.490,70	291.924,30 (-)
2200.00.00.00.00	Alienação de Bens	15.850,00	68.085,70	52.235,70 (+)
2210.00.00.00.00	Alienação de Bens Móveis	15.850,00	68.085,70	52.235,70 (+)
2219.00.00.00.00	Alienação de Outros Bens Móveis	15.850,00	68.085,70	52.235,70 (+)
2400.00.00.00.00	Transferências de Capital	1.914.565,00	1.570.405,00	344.160,00 (-)
2470.00.00.00.00	Transferências de Convênios	1.914.565,00	1.570.405,00	344.160,00 (-)
2471.00.00.00.00	Transferência de Convênios da União e de suas Entidades	1.543.865,00	1.153.255,20	390.609,80 (-)
2471.05.01.00.00	Outras Transf. União Infra-Estrutura	701.130,00	676.935,20	24.194,80 (-)
2471.99.00.00.00	Outras Transferências de Convênios da União	0,00	476.320,00	476.320,00 (+)
2472.00.00.00.00	Transferências de Convênios dos Estados e do Distrito Federal e de suas Entidades	370.700,00	417.149,80	46.449,80 (+)
2472.05.01.00.00	Transferências de Convênios dos Estados Destinados a Programas de Infra-estrutura	370.700,00	417.149,80	46.449,80 (+)
9000.00.00.00.00	Deduções	-3.775.866,00	-3.964.363,96	188.497,96 (-)
9100.00.00.00.00	Renúncia	0,00	-3.609.968,35	3.609.968,35 (-)
9500.00.00.00.00	Deduções do FUNDEB	-3.775.866,00	0,00	3.775.866,00 (+)
9510.00.00.00.00	Deduções do FUNDEB Receitas Correntes	-3.775.866,00	0,00	3.775.866,00 (+)
9517.00.00.00.00	Deduções do FUNDEB Transferências Correntes	-3.775.866,00	0,00	3.775.866,00 (+)
9517.20.00.00.00	Deduções do FUNDEB - Transferências dos Estados e do Distrito Federal e de suas Entidades - Intergovernamentais	-3.775.866,00	0,00	3.775.866,00 (+)
9517.21.00.00.00	Deduções do FUNDEB Transferências da União	-2.852.654,00	0,00	2.852.654,00 (+)
9517.21.01.00.00	Deduções do FUNDEB Participação na Receita da União	-2.848.948,00	2.602.298,61	5.451.246,61 (+)
9517.21.01.02.00	Deduções do FUNDEB Cota-Parte do Fundo de Participação dos Municípios - Cota Mensal	-2.847.370,00	0,00	2.847.370,00 (+)
9517.21.01.05.00	Deduções do FUNDEB Cota-Parte do Imposto Sobre a Propriedade Territorial Rural	-1.578,00	0,00	1.578,00 (+)
9517.21.36.00.00	Deduções do FUNDEB Transferência Financeira do ICMS – Desoneração – L.C. Nº 87/96	-3.706,00	0,00	3.706,00 (+)
9517.22.00.00.00	Deduções do FUNDEB Transferências dos Estados	-923.212,00	0,00	923.212,00 (+)
9517.22.01.01.00	Deduções do FUNDEB Cota-Parte do ICMS	-851.740,00	0,00	851.740,00 (+)
9517.22.01.02.00	Deduções do FUNDEB Cota-Parte do IPVA	-68.640,00	0,00	68.640,00 (+)
9517.22.01.04.00	Deduções do FUNDEB Cota-Parte do IPI sobre Exportação	-2.832,00	0,00	2.832,00 (+)

Comparativo da Receita Orçada com a Arrecadada

Anexo 10, da Lei nº 4320, de 17/03/64 (Portaria SOF nº 8, de

(em R\$ 1,00)

Código	Especificação	Orçada R\$	Arrecadada R\$	Diferença para +/-
9900.00.00.00.00	Outras deduções	0,00	-354.395,61	354.395,61 (-)
9910.00.00.00.00	Outras Deduções de Receitas Correntes	0,00	-354.395,61	354.395,61 (-)
9917.00.00.00.00	Outras Deduções de Transferências Correntes	0,00	-354.395,61	354.395,61 (-)
9917.20.00.00.00	Outras Deduções de Transferências Intergovernamentais	0,00	-354.395,61	354.395,61 (-)
9917.24.00.00.00	Outras Deduções de Transferências Multigovernamentais	0,00	-354.395,61	354.395,61 (-)
9917.24.02.00.00	Outras Deduções de Transferências de Recursos da Complementação da União ao Fundo de Manutenção e Desenvolvimento da Edu	0,00	-354.395,61	354.395,61 (-)
Total Geral:		47.151.018,00	37.975.235,86	9.175.782,14 (-)



LJM - CONSULTORIA ADMINISTRATIVA E SISTEMAS

Contador



FABIO PINHEIRO CARDOSO

PREFEITO

Estado do Ceará
GOVERNO MUNICIPAL DE PORTEIRAS
GOVERNO MUNICIPAL DE PORTEIRAS

Exercício de 2017
Período: 01/01/2017 a 31/12/2017

Página.: 1

Comparativo da Despesa Autorizada com a Realizada

Anexo 11, da Lei nº 4320, de 17/03/64 (Portaria SOF nº 8, de 04/02/85)

Orgão: 01 Câmara Municipal de Porteiras

U.O.: 01.01 Câmara Municipal de Porteiras

Código	Especificação	Créditos Orçamentários e Suplementares	Créditos Especiais e Extraordinários	Total	Realizada	Diferença
3.0.00.00.00	DESPESAS CORRENTES	1.602.257,99	0,00	1.602.257,99	1.477.085,47	125.172,52
3.1.00.00.00	PESSOAL E ENCARGOS	1.043.901,95	0,00	1.043.901,95	986.189,61	57.712,34
3.1.90.00.00	Aplicações Diretas	1.043.901,95	0,00	1.043.901,95	986.189,61	57.712,34
3.1.90.11.01	Vencimentos e Vantagens Fixas	145.000,00	0,00	145.000,00	121.760,12	23.239,88
3.1.90.11.06	PESSOAL ATIVO - CAPS	709.017,99	0,00	709.017,99	686.400,00	22.617,99
3.1.90.13.01	Obrigações Patronais INSS	187.883,96	0,00	187.883,96	178.029,49	9.854,47
3.1.90.92.00	Despesas de Exercícios	2.000,00	0,00	2.000,00	0,00	2.000,00
3.3.00.00.00	OUTRAS DESPESAS	558.356,04	0,00	558.356,04	490.895,86	67.460,18
3.3.90.00.00	Aplicações Diretas	558.356,04	0,00	558.356,04	490.895,86	67.460,18
3.3.90.14.00	Diárias - Civil	60.000,00	0,00	60.000,00	53.650,00	6.350,00
3.3.90.30.99	OUTROS MATERIAIS DE	54.000,00	0,00	54.000,00	0,00	54.000,00
3.3.90.33.00	Passagens e Despesas com	7.200,00	0,00	7.200,00	7.176,59	23,41
3.3.90.35.00	Serviços de Consultoria	5.000,00	0,00	5.000,00	0,00	5.000,00
3.3.90.36.01	OUT SERV ENVENTUAIS E/OU	79.156,04	0,00	79.156,04	78.750,00	406,04
3.3.90.39.99	OUTROS SERVICOS DE	352.000,00	0,00	352.000,00	351.319,27	680,73
3.3.90.92.00	Despesa de Exercícios	1.000,00	0,00	1.000,00	0,00	1.000,00
4.0.00.00.00	DESPESAS DE CAPITAL	26.064,16	0,00	26.064,16	21.725,01	4.339,15
4.4.00.00.00	INVESTIMENTOS	25.000,00	0,00	25.000,00	21.725,01	3.274,99
4.4.90.00.00	Aplicações Diretas	25.000,00	0,00	25.000,00	21.725,01	3.274,99
4.4.90.51.00	Obras e Instalações	15.000,00	0,00	15.000,00	14.000,01	999,99
4.4.90.52.00	Equipamentos e Material	10.000,00	0,00	10.000,00	7.725,00	2.275,00
4.6.00.00.00	AMORTIZAÇÃO DA DÍVIDA	1.064,16	0,00	1.064,16	0,00	1.064,16
4.6.90.00.00	Aplicações Diretas	1.064,16	0,00	1.064,16	0,00	1.064,16
4.6.90.71.00	Principal da Dívida Contratual	1.064,16	0,00	1.064,16	0,00	1.064,16
Total da Unidade Orçamentária:		1.628.322,15	0,00	1.628.322,15	1.498.810,48	129.511,67

Orgão: 02 Gabinete do Prefeito e Vice

U.O.: 02.01 Gabinete do Prefeito e Vice

Código	Especificação	Créditos Orçamentários e Suplementares	Créditos Especiais e Extraordinários	Total	Realizada	Diferença
3.0.00.00.00	DESPESAS CORRENTES	1.014.165,60	0,00	1.014.165,60	869.305,97	144.859,63
3.1.00.00.00	PESSOAL E ENCARGOS	390.217,60	0,00	390.217,60	385.476,63	4.740,97
3.1.90.00.00	Aplicações Diretas	390.217,60	0,00	390.217,60	385.476,63	4.740,97

Estado do Ceará
GOVERNO MUNICIPAL DE PORTEIRAS
 GOVERNO MUNICIPAL DE PORTEIRAS

Exercício de 2017
Período: 01/01/2017 a 31/12/2017

Página.: 2

Comparativo da Despesa Autorizada com a Realizada

Anexo 11, da Lei nº 4320, de 17/03/64 (Portaria SOF nº 8, de 04/02/85)

3.1.90.04.01	OUTRAS CONTRATAÇÕES	460,00	0,00	460,00	0,00	460,00
3.1.90.11.01	Vencimentos e Vantagens Fixas	316.780,00	0,00	316.780,00	315.964,46	815,54
3.1.90.13.01	Obrigações Patronais INSS	71.860,00	0,00	71.860,00	69.512,17	2.347,83
3.1.90.13.03	Outras Obrigações Patronais	1.117,60	0,00	1.117,60	0,00	1.117,60
3.3.00.00.00	OUTRAS DESPESAS	623.948,00	0,00	623.948,00	483.829,34	140.118,66
3.3.90.00.00	Aplicações Diretas	623.948,00	0,00	623.948,00	483.829,34	140.118,66
3.3.90.14.00	Diárias - Civil	41.081,00	0,00	41.081,00	39.250,00	1.831,00
3.3.90.30.01	COMBUSTÍVEIS E	180,00	0,00	180,00	0,00	180,00
3.3.90.30.99	OUTROS MATERIAIS DE	53.426,00	0,00	53.426,00	38.047,37	15.378,63
3.3.90.31.00	Premiações Culturais, Artísticas,	1.600,00	0,00	1.600,00	0,00	1.600,00
3.3.90.33.00	Passagens e Despesas com	46.311,00	0,00	46.311,00	42.441,59	3.869,41
3.3.90.35.00	Serviços de Consultoria	58.440,00	0,00	58.440,00	42.000,00	16.440,00
3.3.90.36.01	OUT SERV EVENTUAIS E/OU	29.210,00	0,00	29.210,00	23.878,00	5.332,00
3.3.90.39.04	O. S. T - Comunicação	28.450,00	0,00	28.450,00	19.374,45	9.075,55
3.3.90.39.99	OUTROS SERVICOS DE	365.250,00	0,00	365.250,00	278.837,93	86.412,07
4.0.00.00.00	DESPESAS DE CAPITAL	5.000,00	0,00	5.000,00	3.500,00	1.500,00
4.4.00.00.00	INVESTIMENTOS	5.000,00	0,00	5.000,00	3.500,00	1.500,00
4.4.90.00.00	Aplicações Diretas	5.000,00	0,00	5.000,00	3.500,00	1.500,00
4.4.90.52.00	Equipamentos e Material	5.000,00	0,00	5.000,00	3.500,00	1.500,00
Total da Unidade Orçamentária:		1.019.165,60	0,00	1.019.165,60	872.805,97	146.359,63

Orgão: 03 Procuradoria Jurídica

U.O.: 03.01 Procuradoria Jurídica

Código	Especificação	Créditos Orçamentários e Suplementares	Créditos Especiais e Extraordinários	Total	Realizada	Diferença
3.0.00.00.00	DESPESAS CORRENTES	147.985,50	0,00	147.985,50	146.297,97	1.687,53
3.1.00.00.00	PESSOAL E ENCARGOS	89.690,00	0,00	89.690,00	88.949,32	740,68
3.1.90.00.00	Aplicações Diretas	89.690,00	0,00	89.690,00	88.949,32	740,68
3.1.90.04.01	OUTRAS CONTRATAÇÕES	220,00	0,00	220,00	0,00	220,00
3.1.90.11.01	Vencimentos e Vantagens Fixas	71.580,00	0,00	71.580,00	71.466,66	113,34
3.1.90.13.01	Obrigações Patronais INSS	17.520,00	0,00	17.520,00	17.482,66	37,34
3.1.90.13.03	Outras Obrigações Patronais	180,00	0,00	180,00	0,00	180,00
3.1.90.91.00	Sentenças Judiciais	190,00	0,00	190,00	0,00	190,00
3.3.00.00.00	OUTRAS DESPESAS	58.295,50	0,00	58.295,50	57.348,65	946,85
3.3.90.00.00	Aplicações Diretas	58.295,50	0,00	58.295,50	57.348,65	946,85
3.3.90.14.00	Diárias - Civil	109,50	0,00	109,50	0,00	109,50
3.3.90.33.00	Passagens e Despesas com	6,00	0,00	6,00	0,00	6,00
3.3.90.39.99	OUTROS SERVICOS DE	29.530,00	0,00	29.530,00	28.900,00	630,00

Estado do Ceará
GOVERNO MUNICIPAL DE PORTEIRAS
GOVERNO MUNICIPAL DE PORTEIRAS

Exercício de 2017
Período: 01/01/2017 a 31/12/2017

Página.: 3

Comparativo da Despesa Autorizada com a Realizada

Anexo 11, da Lei nº 4320, de 17/03/64 (Portaria SOF nº 8, de 04/02/85)

3.3.90.91.00 Sentenças Judiciais	28.650,00	0,00	28.650,00	28.448,65	201,35
4.0.00.00.00 DESPESAS DE CAPITAL	588,50	0,00	588,50	0,00	588,50
4.4.00.00.00 INVESTIMENTOS	588,50	0,00	588,50	0,00	588,50
4.4.90.00.00 Aplicações Diretas	588,50	0,00	588,50	0,00	588,50
4.4.91.52.00 Equipamentos e Material	588,50	0,00	588,50	0,00	588,50
Total da Unidade Orçamentária:	148.574,00	0,00	148.574,00	146.297,97	2.276,03

Orgão: 04 Secretaria Municipal de Administração, Finanças e Planejamento

U.O.: 04.01 Sec. Adm., Finanças e Planejamento

Código	Especificação	Créditos Orçamentários e Suplementares	Créditos Especiais e Extraordinários	Total	Realizada	Diferença
3.0.00.00.00	DESPESAS CORRENTES	2.011.928,60	75.000,00	2.086.928,60	1.864.266,21	222.662,39
3.1.00.00.00	PESSOAL E ENCARGOS	1.075.480,00	0,00	1.075.480,00	1.030.845,52	44.634,48
3.1.90.00.00	Aplicações Diretas	1.075.480,00	0,00	1.075.480,00	1.030.845,52	44.634,48
3.1.90.11.01	Vencimentos e Vantagens Fixas	663.640,00	0,00	663.640,00	663.544,40	95,60
3.1.90.13.01	Obrigações Patronais INSS	148.880,00	0,00	148.880,00	148.843,98	36,02
3.1.90.13.02	Outras Obrigações Patronais	214.100,00	0,00	214.100,00	176.246,16	37.853,84
3.1.90.13.03	Outras Obrigações Patronais	42.140,00	0,00	42.140,00	42.120,98	19,02
3.1.90.91.00	Sentenças Judiciais	6.720,00	0,00	6.720,00	90,00	6.630,00
3.3.00.00.00	OUTRAS DESPESAS	936.448,60	75.000,00	1.011.448,60	833.420,69	178.027,91
3.3.90.00.00	Aplicações Diretas	936.448,60	75.000,00	1.011.448,60	833.420,69	178.027,91
3.3.90.14.00	Diárias - Civil	13.420,00	0,00	13.420,00	9.895,00	3.525,00
3.3.90.30.99	OUTROS MATERIAIS DE	97.063,10	0,00	97.063,10	83.976,47	13.086,63
3.3.90.33.00	Passagens e Despesas com	695,50	0,00	695,50	0,00	695,50
3.3.90.36.01	OUT SERV ENVENTUAIS E/OU	169.850,00	0,00	169.850,00	144.982,83	24.867,17
3.3.90.39.04	O. S. T - Comunicação	32.260,00	0,00	32.260,00	30.956,73	1.303,27
3.3.90.39.99	OUTROS SERVICOS DE	446.660,00	0,00	446.660,00	369.691,96	76.968,04
3.3.90.47.00	Obrigações Tributárias e	176.500,00	0,00	176.500,00	130.566,55	45.933,45
3.3.90.93.00	Indenizações e Restituições	0,00	75.000,00	75.000,00	63.351,15	11.648,85
4.0.00.00.00	DESPESAS DE CAPITAL	218.900,00	0,00	218.900,00	158.609,68	60.290,32
4.4.00.00.00	INVESTIMENTOS	21.930,00	0,00	21.930,00	20.143,00	1.787,00
4.4.90.00.00	Aplicações Diretas	21.930,00	0,00	21.930,00	20.143,00	1.787,00
4.4.90.52.00	Equipamentos e Material	21.930,00	0,00	21.930,00	20.143,00	1.787,00
4.6.00.00.00	AMORTIZAÇÃO DA DÍVIDA	196.970,00	0,00	196.970,00	138.466,68	58.503,32
4.6.90.00.00	Aplicações Diretas	196.970,00	0,00	196.970,00	138.466,68	58.503,32
4.6.90.71.00	Principal da Dívida Contratual	196.970,00	0,00	196.970,00	138.466,68	58.503,32
Total da Unidade Orçamentária:		2.230.828,60	75.000,00	2.305.828,60	2.022.875,89	282.952,71

Estado do Ceará
GOVERNO MUNICIPAL DE PORTEIRAS
GOVERNO MUNICIPAL DE PORTEIRAS

Exercício de 2017
Período: 01/01/2017 a 31/12/2017

Página.: 4

Comparativo da Despesa Autorizada com a Realizada

Anexo 11, da Lei nº 4320, de 17/03/64 (Portaria SOF nº 8, de 04/02/85)

Orgão: 05 Secretaria Municipal de Educação, Cultura e Desporto

U.O.: 05.01 Sec. Educação, Cultura e Desporto

Código	Especificação	Créditos Orçamentários e Suplementares	Créditos Especiais e Extraordinários	Total	Realizada	Diferença
3.0.00.00.00	DESPESAS CORRENTES	1.278.869,50	35.000,00	1.313.869,50	1.287.868,52	26.000,98
3.1.00.00.00	PESSOAL E ENCARGOS	283.400,00	0,00	283.400,00	280.449,43	2.950,57
3.1.90.00.00	Aplicações Diretas	283.400,00	0,00	283.400,00	280.449,43	2.950,57
3.1.90.04.05	CONTR/TEMPO	11.430,00	0,00	11.430,00	10.116,70	1.313,30
3.1.90.11.08	VENC VANTAGENS FIXAS -	220.510,00	0,00	220.510,00	219.811,55	698,45
3.1.90.13.01	Obrigações Patronais INSS	50.680,00	0,00	50.680,00	50.521,18	158,82
3.1.90.91.00	Sentenças Judiciais	780,00	0,00	780,00	0,00	780,00
3.3.00.00.00	OUTRAS DESPESAS	995.469,50	35.000,00	1.030.469,50	1.007.419,09	23.050,41
3.3.90.00.00	Aplicações Diretas	995.469,50	35.000,00	1.030.469,50	1.007.419,09	23.050,41
3.3.90.14.00	Diárias - Civil	9.020,00	0,00	9.020,00	8.585,00	435,00
3.3.90.30.99	OUTROS MATERIAIS DE	130.530,00	0,00	130.530,00	125.406,23	5.123,77
3.3.90.31.00	Premiações Culturais, Artísticas,	13.270,00	0,00	13.270,00	10.500,00	2.770,00
3.3.90.33.00	Passagens e Despesas com	481,50	0,00	481,50	0,00	481,50
3.3.90.36.01	OUT SERV EVENTUAIS E/OU	107.760,00	0,00	107.760,00	103.093,76	4.666,24
3.3.90.36.99	Outros Serviços de Terceiros -	1.610,00	0,00	1.610,00	0,00	1.610,00
3.3.90.39.01	SERVIÇOS DE TERCEIROS	588,50	0,00	588,50	0,00	588,50
3.3.90.39.02	SERVIÇOS DE TERCEIROS	909,50	0,00	909,50	0,00	909,50
3.3.90.39.03	OUTROS SERVIÇOS DE	12.070,00	0,00	12.070,00	11.524,00	546,00
3.3.90.39.04	O. S. T - Comunicação	4.970,00	0,00	4.970,00	4.057,19	912,81
3.3.90.39.99	OUTROS SERVICOS DE	714.260,00	0,00	714.260,00	709.714,81	4.545,19
3.3.90.41.00	Contribuições	0,00	35.000,00	35.000,00	34.538,10	461,90
4.0.00.00.00	DESPESAS DE CAPITAL	12.860,00	0,00	12.860,00	10.766,00	2.094,00
4.4.00.00.00	INVESTIMENTOS	12.860,00	0,00	12.860,00	10.766,00	2.094,00
4.4.90.00.00	Aplicações Diretas	12.860,00	0,00	12.860,00	10.766,00	2.094,00
4.4.90.51.00	Obras e Instalações	90,00	0,00	90,00	0,00	90,00
4.4.90.52.00	Equipamentos e Material	12.770,00	0,00	12.770,00	10.766,00	2.004,00
Total da Unidade Orçamentária:		1.291.729,50	35.000,00	1.326.729,50	1.298.634,52	28.094,98

Orgão: 06 Secretaria Mun De Assistencia Social

U.O.: 06.01 Secretaria Mun De Assistencia Social

Código	Especificação	Créditos Orçamentários e Suplementares	Créditos Especiais e Extraordinários	Total	Realizada	Diferença
3.0.00.00.00	DESPESAS CORRENTES	567.540,00	0,00	567.540,00	562.489,37	5.050,63

Estado do Ceará
GOVERNO MUNICIPAL DE PORTEIRAS
 GOVERNO MUNICIPAL DE PORTEIRAS

Exercício de 2017
Período: 01/01/2017 a 31/12/2017

Página.: 5

Comparativo da Despesa Autorizada com a Realizada

Anexo 11, da Lei nº 4320, de 17/03/64 (Portaria SOF nº 8, de 04/02/85)

3.1.00.00.00 PESSOAL E ENCARGOS	433.470,00	0,00	433.470,00	432.883,94	586,06
3.1.90.00.00 Aplicações Diretas	433.470,00	0,00	433.470,00	432.883,94	586,06
3.1.90.04.01 OUTRAS CONTRATAÇÕES	370,00	0,00	370,00	0,00	370,00
3.1.90.11.03 Vencimentos e Vantagens Fixas	353.880,00	0,00	353.880,00	353.858,03	21,97
3.1.90.13.01 Obrigações Patronais INSS	79.080,00	0,00	79.080,00	79.025,91	54,09
3.1.90.13.03 Outras Obrigações Patronais	140,00	0,00	140,00	0,00	140,00
3.3.00.00.00 OUTRAS DESPESAS	134.070,00	0,00	134.070,00	129.605,43	4.464,57
3.3.90.00.00 Aplicações Diretas	134.070,00	0,00	134.070,00	129.605,43	4.464,57
3.3.90.14.00 Diárias - Civil	17.360,00	0,00	17.360,00	15.890,00	1.470,00
3.3.90.30.99 OUTROS MATERIAIS DE	30.880,00	0,00	30.880,00	30.839,64	40,36
3.3.90.36.01 OUT SERV ENVENTUAIS E/OU	7.910,00	0,00	7.910,00	7.847,32	62,68
3.3.90.39.04 O. S. T - Comunicação	6.970,00	0,00	6.970,00	6.198,01	771,99
3.3.90.39.99 OUTROS SERVICOS DE	70.850,00	0,00	70.850,00	68.830,46	2.019,54
3.3.90.92.00 Despesa de Exercícios	100,00	0,00	100,00	0,00	100,00
4.0.00.00.00 DESPESAS DE CAPITAL	17.140,00	0,00	17.140,00	16.930,00	210,00
4.4.00.00.00 INVESTIMENTOS	17.140,00	0,00	17.140,00	16.930,00	210,00
4.4.90.00.00 Aplicações Diretas	17.140,00	0,00	17.140,00	16.930,00	210,00
4.4.90.52.00 Equipamentos e Material	17.140,00	0,00	17.140,00	16.930,00	210,00
Total da Unidade Orçamentária:	584.680,00	0,00	584.680,00	579.419,37	5.260,63

Orgão: 07 Secretaria Municipal de Saúde e Saneamento

U.O.: 07.01 Sec. de Saúde e Saneamento

Código	Especificação	Créditos Orçamentários e Suplementares	Créditos Especiais e Extraordinários	Total	Realizada	Diferença
3.0.00.00.00	DESPESAS CORRENTES	840.046,00	0,00	840.046,00	838.008,51	2.037,49
3.1.00.00.00	PESSOAL E ENCARGOS	593.560,00	0,00	593.560,00	593.417,69	142,31
3.1.90.00.00	Aplicações Diretas	593.560,00	0,00	593.560,00	593.417,69	142,31
3.1.90.04.01	OUTRAS CONTRATAÇÕES	67.260,00	0,00	67.260,00	67.241,54	18,46
3.1.90.11.07	PESSOAL ATIVO - AMB	419.660,00	0,00	419.660,00	419.647,28	12,72
3.1.90.13.01	Obrigações Patronais INSS	106.600,00	0,00	106.600,00	106.528,87	71,13
3.1.90.13.03	Outras Obrigações Patronais	40,00	0,00	40,00	0,00	40,00
3.3.00.00.00	OUTRAS DESPESAS	246.486,00	0,00	246.486,00	244.590,82	1.895,18
3.3.90.00.00	Aplicações Diretas	246.486,00	0,00	246.486,00	244.590,82	1.895,18
3.3.90.14.00	Diárias - Civil	43.410,00	0,00	43.410,00	43.285,00	125,00
3.3.90.30.99	OUTROS MATERIAIS DE	72.310,00	0,00	72.310,00	72.154,88	155,12
3.3.90.35.00	Serviços de Consultoria	56,00	0,00	56,00	0,00	56,00
3.3.90.36.01	OUT SERV ENVENTUAIS E/OU	13.200,00	0,00	13.200,00	13.045,00	155,00
3.3.90.36.03	SERVICO DE TERCEIRO P	7.890,00	0,00	7.890,00	7.860,00	30,00

Estado do Ceará
GOVERNO MUNICIPAL DE PORTEIRAS
GOVERNO MUNICIPAL DE PORTEIRAS

Exercício de 2017
Período: 01/01/2017 a 31/12/2017

Página.: 6

Comparativo da Despesa Autorizada com a Realizada

Anexo 11, da Lei nº 4320, de 17/03/64 (Portaria SOF nº 8, de 04/02/85)

3.3.90.39.04 O. S. T - Comunicação	8.720,00	0,00	8.720,00	7.753,08	966,92
3.3.90.39.99 OUTROS SERVICOS DE	100.900,00	0,00	100.900,00	100.492,86	407,14
4.0.00.00.00 DESPESAS DE CAPITAL	24.300,00	0,00	24.300,00	23.594,00	706,00
4.4.00.00.00 INVESTIMENTOS	24.300,00	0,00	24.300,00	23.594,00	706,00
4.4.90.00.00 Aplicações Diretas	24.300,00	0,00	24.300,00	23.594,00	706,00
4.4.90.52.00 Equipamentos e Material	24.300,00	0,00	24.300,00	23.594,00	706,00
Total da Unidade Orçamentária:	864.346,00	0,00	864.346,00	861.602,51	2.743,49

Orgão: 08 Secretaria Municipal de Agricultura e Meio Ambiente

U.O.: 08.01 Sec. de Agricultura e Meio Ambiente

Código	Especificação	Créditos Orçamentários e Suplementares	Créditos Especiais e Extraordinários	Total	Realizada	Diferença
3.0.00.00.00	DESPESAS CORRENTES	794.386,00	0,00	794.386,00	761.053,27	33.332,73
3.1.00.00.00	PESSOAL E ENCARGOS	206.850,00	0,00	206.850,00	206.010,70	839,30
3.1.90.00.00	Aplicações Diretas	206.850,00	0,00	206.850,00	206.010,70	839,30
3.1.90.04.01	OUTRAS CONTRATAÇÕES	45.290,00	0,00	45.290,00	45.230,91	59,09
3.1.90.11.03	Vencimentos e Vantagens Fixas	123.870,00	0,00	123.870,00	123.630,36	239,64
3.1.90.13.01	Obrigações Patronais INSS	37.210,00	0,00	37.210,00	37.149,43	60,57
3.1.90.13.03	Outras Obrigações Patronais	480,00	0,00	480,00	0,00	480,00
3.3.00.00.00	OUTRAS DESPESAS	587.536,00	0,00	587.536,00	555.042,57	32.493,43
3.3.90.00.00	Aplicações Diretas	587.536,00	0,00	587.536,00	555.042,57	32.493,43
3.3.90.14.00	Diárias - Civil	6.510,00	0,00	6.510,00	6.440,00	70,00
3.3.90.30.01	COMBUSTÍVEIS E	251.520,00	0,00	251.520,00	230.828,32	20.691,68
3.3.90.30.99	OUTROS MATERIAIS DE	52.178,00	0,00	52.178,00	51.863,64	314,36
3.3.90.32.00	Material de Distribuição Gratuita	702,00	0,00	702,00	0,00	702,00
3.3.90.33.00	Passagens e Despesas com	742,00	0,00	742,00	680,00	62,00
3.3.90.35.00	Serviços de Consultoria	70,00	0,00	70,00	0,00	70,00
3.3.90.36.01	OUT SERV ENVENTUAIS E/OU	122.194,50	0,00	122.194,50	118.194,02	4.000,48
3.3.90.39.03	OUTROS SERVIÇOS DE	535,00	0,00	535,00	208,86	326,14
3.3.90.39.04	O. S. T - Comunicação	5.270,00	0,00	5.270,00	3.278,95	1.991,05
3.3.90.39.99	OUTROS SERVICOS DE	147.386,50	0,00	147.386,50	143.548,78	3.837,72
3.3.90.92.00	Despesa de Exercícios	428,00	0,00	428,00	0,00	428,00
4.0.00.00.00	DESPESAS DE CAPITAL	39.970,00	0,00	39.970,00	39.950,00	20,00
4.4.00.00.00	INVESTIMENTOS	39.970,00	0,00	39.970,00	39.950,00	20,00
4.4.90.00.00	Aplicações Diretas	39.970,00	0,00	39.970,00	39.950,00	20,00
4.4.90.52.00	Equipamentos e Material	39.970,00	0,00	39.970,00	39.950,00	20,00
Total da Unidade Orçamentária:		834.356,00	0,00	834.356,00	801.003,27	33.352,73

Estado do Ceará
GOVERNO MUNICIPAL DE PORTEIRAS
GOVERNO MUNICIPAL DE PORTEIRAS

Exercício de 2017
Período: 01/01/2017 a 31/12/2017

Página: 7

Comparativo da Despesa Autorizada com a Realizada

Anexo 11, da Lei nº 4320, de 17/03/64 (Portaria SOF nº 8, de 04/02/85)

Orgão: 09 Secretaria Municipal de Obras e Serviços Públicos

U.O.: 09.01 Sec. de Obras e Serviços Públicos

Código	Especificação	Créditos Orçamentários e Suplementares	Créditos Especiais e Extraordinários	Total	Realizada	Diferença
3.0.00.00.00	DESPESAS CORRENTES	4.173.235,00	0,00	4.173.235,00	3.347.627,89	825.607,11
3.1.00.00.00	PESSOAL E ENCARGOS	271.465,00	0,00	271.465,00	236.842,98	34.622,02
3.1.90.00.00	Aplicações Diretas	271.465,00	0,00	271.465,00	236.842,98	34.622,02
3.1.90.04.01	OUTRAS CONTRATAÇÕES	97.850,00	0,00	97.850,00	78.211,24	19.638,76
3.1.90.11.03	Vencimentos e Vantagens Fixas	119.250,00	0,00	119.250,00	119.168,29	81,71
3.1.90.13.01	Obrigações Patronais INSS	42.715,00	0,00	42.715,00	39.463,45	3.251,55
3.1.90.13.03	Outras Obrigações Patronais	11.650,00	0,00	11.650,00	0,00	11.650,00
3.3.00.00.00	OUTRAS DESPESAS	3.901.770,00	0,00	3.901.770,00	3.110.784,91	790.985,09
3.3.90.00.00	Aplicações Diretas	3.901.770,00	0,00	3.901.770,00	3.110.784,91	790.985,09
3.3.90.14.00	Diárias - Civil	2.150,00	0,00	2.150,00	500,00	1.650,00
3.3.90.30.01	COMBUSTÍVEIS E	45.850,00	0,00	45.850,00	0,00	45.850,00
3.3.90.30.99	OUTROS MATERIAIS DE	149.780,00	0,00	149.780,00	113.187,87	36.592,13
3.3.90.33.00	Passagens e Despesas com	420,00	0,00	420,00	0,00	420,00
3.3.90.36.01	OUT SERV ENVENTUAIS E/OU	180.370,00	0,00	180.370,00	78.051,44	102.318,56
3.3.90.39.03	OUTROS SERVIÇOS DE	43.400,00	0,00	43.400,00	0,00	43.400,00
3.3.90.39.99	OUTROS SERVICOS DE	3.473.500,00	0,00	3.473.500,00	2.917.151,30	556.348,70
3.3.90.47.00	Obrigações Tributárias e	3.650,00	0,00	3.650,00	1.894,30	1.755,70
3.3.90.92.00	Despesa de Exercícios	2.650,00	0,00	2.650,00	0,00	2.650,00
4.0.00.00.00	DESPESAS DE CAPITAL	2.923.923,60	0,00	2.923.923,60	684.882,83	2.239.040,77
4.4.00.00.00	INVESTIMENTOS	2.923.923,60	0,00	2.923.923,60	684.882,83	2.239.040,77
4.4.90.00.00	Aplicações Diretas	2.923.923,60	0,00	2.923.923,60	684.882,83	2.239.040,77
4.4.90.51.00	Obras e Instalações	2.911.673,60	0,00	2.911.673,60	677.672,83	2.234.000,77
4.4.90.52.00	Equipamentos e Material	12.250,00	0,00	12.250,00	7.210,00	5.040,00
Total da Unidade Orçamentária:		7.097.158,60	0,00	7.097.158,60	4.032.510,72	3.064.647,88

Orgão: 10 Fundo Municipal de Educação

U.O.: 10.01 Fundo Municipal de Educação

Código	Especificação	Créditos Orçamentários e Suplementares	Créditos Especiais e Extraordinários	Total	Realizada	Diferença
3.0.00.00.00	DESPESAS CORRENTES	15.719.992,53	0,00	15.719.992,53	13.725.465,44	1.994.527,09
3.1.00.00.00	PESSOAL E ENCARGOS	11.101.041,53	0,00	11.101.041,53	9.961.936,83	1.139.104,70
3.1.90.00.00	Aplicações Diretas	11.101.041,53	0,00	11.101.041,53	9.961.936,83	1.139.104,70
3.1.90.04.04	CONTRATO POR TEMPO	1.505.831,53	0,00	1.505.831,53	997.238,34	508.593,19

Estado do Ceará
GOVERNO MUNICIPAL DE PORTEIRAS
GOVERNO MUNICIPAL DE PORTEIRAS

Exercício de 2017
Período: 01/01/2017 a 31/12/2017

Página.: 8

Comparativo da Despesa Autorizada com a Realizada

Anexo 11, da Lei nº 4320, de 17/03/64 (Portaria SOF nº 8, de 04/02/85)

3.1.90.04.05 CONTR/TEMPO	369.570,00	0,00	369.570,00	369.498,11	71,89
3.1.90.04.09 INSS Contratação Pessoal	380.300,00	0,00	380.300,00	257.849,76	122.450,24
3.1.90.04.10 CONTRATO POR TEMPO	86.990,00	0,00	86.990,00	86.952,90	37,10
3.1.90.11.01 Vencimentos e Vantagens Fixas	277.960,00	0,00	277.960,00	167.853,28	110.106,72
3.1.90.11.08 VENC VANTAGENS FIXAS -	6.593.480,00	0,00	6.593.480,00	6.250.218,31	343.261,69
3.1.90.13.01 Obrigações Patronais INSS	1.816.220,00	0,00	1.816.220,00	1.767.111,62	49.108,38
3.1.90.13.03 Outras Obrigações Patronais	66.790,00	0,00	66.790,00	65.214,51	1.575,49
3.1.91.92.00 Despesas de Exercícios	3.900,00	0,00	3.900,00	0,00	3.900,00
3.3.00.00.00 OUTRAS DESPESAS	4.618.951,00	0,00	4.618.951,00	3.763.528,61	855.422,39
3.3.90.00.00 Aplicações Diretas	4.618.951,00	0,00	4.618.951,00	3.763.528,61	855.422,39
3.3.90.14.00 Diárias - Civil	16.920,00	0,00	16.920,00	12.815,00	4.105,00
3.3.90.30.07 GÊNEROS DE ALIMENTAÇÃO	565.860,00	0,00	565.860,00	510.586,29	55.273,71
3.3.90.30.99 OUTROS MATERIAIS DE	855.290,00	0,00	855.290,00	652.834,88	202.455,12
3.3.90.31.00 Premiações Culturais, Artísticas,	6.630,00	0,00	6.630,00	0,00	6.630,00
3.3.90.33.00 Passagens e Despesas com	7.840,00	0,00	7.840,00	0,00	7.840,00
3.3.90.35.00 Serviços de Consultoria	5.280,00	0,00	5.280,00	0,00	5.280,00
3.3.90.36.01 OUT SERV ENVENTUAIS E/OU	1.831.491,00	0,00	1.831.491,00	1.577.825,18	253.665,82
3.3.90.36.02 SERVIÇO DE TERCEIROS P	31.250,00	0,00	31.250,00	11.200,00	20.050,00
3.3.90.36.03 SERVIÇO DE TERCEIRO P	20.750,00	0,00	20.750,00	0,00	20.750,00
3.3.90.39.00 Outros Serviços de Terceiros -	22.630,00	0,00	22.630,00	0,00	22.630,00
3.3.90.39.01 SERVIÇOS DE TERCEIROS	8.760,00	0,00	8.760,00	0,00	8.760,00
3.3.90.39.02 SERVIÇOS DE TERCEIROS	81.390,00	0,00	81.390,00	0,00	81.390,00
3.3.90.39.03 OUTROS SERVIÇOS DE	63.540,00	0,00	63.540,00	315,00	63.225,00
3.3.90.39.04 O. S. T - Comunicação	10.040,00	0,00	10.040,00	0,00	10.040,00
3.3.90.39.99 OUTROS SERVICOS DE	879.190,00	0,00	879.190,00	802.115,64	77.074,36
3.3.90.47.00 Obrigações Tributárias e	202.260,00	0,00	202.260,00	195.836,62	6.423,38
3.3.90.92.00 Despesa de Exercícios	9.830,00	0,00	9.830,00	0,00	9.830,00
4.0.00.00.00 DESPESAS DE CAPITAL	3.236.700,00	0,00	3.236.700,00	2.117.912,03	1.118.787,97
4.4.00.00.00 INVESTIMENTOS	3.205.310,00	0,00	3.205.310,00	2.117.912,03	1.087.397,97
4.4.90.00.00 Aplicações Diretas	3.205.310,00	0,00	3.205.310,00	2.117.912,03	1.087.397,97
4.4.90.51.00 Obras e Instalações	2.663.140,00	0,00	2.663.140,00	2.117.912,03	545.227,97
4.4.90.52.00 Equipamentos e Material	542.170,00	0,00	542.170,00	0,00	542.170,00
4.5.00.00.00 INVERSÕES FINANCEIRAS	31.390,00	0,00	31.390,00	0,00	31.390,00
4.5.30.00.00 Transferências a Estados e ao	31.390,00	0,00	31.390,00	0,00	31.390,00
4.5.30.61.00 Aquisição de Imóveis	31.390,00	0,00	31.390,00	0,00	31.390,00
Total da Unidade Orçamentária:	18.956.692,53	0,00	18.956.692,53	15.843.377,47	3.113.315,06

Estado do Ceará
GOVERNO MUNICIPAL DE PORTEIRAS
GOVERNO MUNICIPAL DE PORTEIRAS

Exercício de 2017
Período: 01/01/2017 a 31/12/2017

Página.: 9

Comparativo da Despesa Autorizada com a Realizada

Anexo 11, da Lei nº 4320, de 17/03/64 (Portaria SOF nº 8, de 04/02/85)

Orgão: 11 Fundo Municipal de Saúde

U.O.: 11.01 Fundo Municipal de Saúde

Código	Especificação	Créditos Orçamentários e Suplementares	Créditos Especiais e Extraordinários	Total	Realizada	Diferença
3.0.00.00.00	DESPESAS CORRENTES	9.442.879,28	156.700,00	9.599.579,28	7.613.517,86	1.986.061,42
3.1.00.00.00	PESSOAL E ENCARGOS	6.047.390,00	0,00	6.047.390,00	4.832.993,42	1.214.396,58
3.1.90.00.00	Aplicações Diretas	6.047.390,00	0,00	6.047.390,00	4.832.993,42	1.214.396,58
3.1.90.04.02	CONTRATO POR TEMPO	430.100,00	0,00	430.100,00	429.907,78	192,22
3.1.90.04.08	CONTR POR TEMPO	1.736.900,00	0,00	1.736.900,00	1.365.751,88	371.148,12
3.1.90.11.04	PESSOAL ATIVO - SAUDE	1.137.780,00	0,00	1.137.780,00	1.134.141,67	3.638,33
3.1.90.11.07	PESSOAL ATIVO - AMB	1.378.070,00	0,00	1.378.070,00	885.290,65	492.779,35
3.1.90.11.10	Vencimentos e Vantagens Fixas	81.240,00	0,00	81.240,00	0,00	81.240,00
3.1.90.11.12	Vencimentos e Vantagens Fixas	172.170,00	0,00	172.170,00	129.132,65	43.037,35
3.1.90.13.01	Obrigações Patronais INSS	1.003.910,00	0,00	1.003.910,00	846.467,87	157.442,13
3.1.90.13.02	Outras Obrigações Patronais	22.290,00	0,00	22.290,00	0,00	22.290,00
3.1.90.13.03	Outras Obrigações Patronais	84.930,00	0,00	84.930,00	42.300,92	42.629,08
3.3.00.00.00	OUTRAS DESPESAS	3.395.489,28	156.700,00	3.552.189,28	2.780.524,44	771.664,84
3.3.70.00.00	Transferências a Instituições	345.660,00	0,00	345.660,00	345.333,00	327,00
3.3.71.70.00	Rateio pela Participação em	345.660,00	0,00	345.660,00	345.333,00	327,00
3.3.90.00.00	Aplicações Diretas	3.049.829,28	156.700,00	3.206.529,28	2.435.191,44	771.337,84
3.3.90.14.00	Diárias - Civil	47.760,00	0,00	47.760,00	42.110,00	5.650,00
3.3.90.30.01	COMBUSTÍVEIS E	220.550,00	0,00	220.550,00	195.256,01	25.293,99
3.3.90.30.07	GÊNEROS DE ALIMENTAÇÃO	106.590,00	0,00	106.590,00	95.989,29	10.600,71
3.3.90.30.16	MATERIAL DE EXPEDIENTE	5.970,00	0,00	5.970,00	0,00	5.970,00
3.3.90.30.99	OUTROS MATERIAIS DE	612.760,00	0,00	612.760,00	430.732,40	182.027,60
3.3.90.32.01	MEDICAMENTOS	245.299,28	0,00	245.299,28	135.191,33	110.107,95
3.3.90.33.00	Passagens e Despesas com	61.140,00	0,00	61.140,00	49.791,03	11.348,97
3.3.90.35.00	Serviços de Consultoria	10.650,00	0,00	10.650,00	0,00	10.650,00
3.3.90.36.01	OUT SERV ENVENTUAIS E/OU	490.340,00	0,00	490.340,00	284.784,81	205.555,19
3.3.90.36.99	Outros Serviços de Terceiros -	27.650,00	0,00	27.650,00	4.699,52	22.950,48
3.3.90.39.01	SERVIÇOS DE TERCEIROS	16.900,00	0,00	16.900,00	0,00	16.900,00
3.3.90.39.17	MANUT. DE MÁQUINAS. E	24.120,00	0,00	24.120,00	24.000,00	120,00
3.3.90.39.43	SERVICOS DE ENERGIA	93.310,00	0,00	93.310,00	79.873,69	13.436,31
3.3.90.39.44	SERVICO DE ÁGUA E	62.660,00	0,00	62.660,00	60.093,18	2.566,82
3.3.90.39.47	SERVICOS DE	13.530,00	0,00	13.530,00	4.132,89	9.397,11
3.3.90.39.99	OUTROS SERVICOS DE	934.800,00	0,00	934.800,00	814.594,94	120.205,06
3.3.90.47.00	Obrigações Tributárias e	68.600,00	0,00	68.600,00	57.312,35	11.287,65

Estado do Ceará
GOVERNO MUNICIPAL DE PORTEIRAS
 GOVERNO MUNICIPAL DE PORTEIRAS

Exercício de 2017
Período: 01/01/2017 a 31/12/2017

Página.: 10

Comparativo da Despesa Autorizada com a Realizada

Anexo 11, da Lei nº 4320, de 17/03/64 (Portaria SOF nº 8, de 04/02/85)

3.3.90.48.00	Outros Auxílios Financeiros a	0,00	156.700,00	156.700,00	156.630,00	70,00
3.3.90.92.00	Despesa de Exercícios	7.200,00	0,00	7.200,00	0,00	7.200,00
4.0.00.00.00	DESPESAS DE CAPITAL	451.395,72	0,00	451.395,72	169.594,33	281.801,39
4.4.00.00.00	INVESTIMENTOS	451.395,72	0,00	451.395,72	169.594,33	281.801,39
4.4.90.00.00	Aplicações Diretas	451.395,72	0,00	451.395,72	169.594,33	281.801,39
4.4.90.51.00	Obras e Instalações	176.875,72	0,00	176.875,72	0,00	176.875,72
4.4.90.52.00	Equipamentos e Material	263.500,00	0,00	263.500,00	169.594,33	93.905,67
4.4.90.61.00	Aquisição de Imóveis	11.020,00	0,00	11.020,00	0,00	11.020,00
Total da Unidade Orçamentária:		9.894.275,00	156.700,00	10.050.975,00	7.783.112,19	2.267.862,81

Orgão: 12 Fundo Municipal de Assistência Social

U.O.: 12.01 Fundo Municipal de Assistência Social

Código	Especificação	Créditos Orçamentários e Suplementares	Créditos Especiais e Extraordinários	Total	Realizada	Diferença
3.0.00.00.00	DESPESAS CORRENTES	1.537.892,95	63.700,00	1.601.592,95	1.192.269,10	409.323,85
3.1.00.00.00	PESSOAL E ENCARGOS	217.609,52	28.000,00	245.609,52	177.965,66	67.643,86
3.1.90.00.00	Aplicações Diretas	217.609,52	28.000,00	245.609,52	177.965,66	67.643,86
3.1.90.04.01	OUTRAS CONTRATAÇÕES	152.560,00	10.000,00	162.560,00	123.645,51	38.914,49
3.1.90.11.01	Vencimentos e Vantagens Fixas	4.490,00	10.000,00	14.490,00	0,00	14.490,00
3.1.90.11.03	Vencimentos e Vantagens Fixas	21.560,00	0,00	21.560,00	21.540,00	20,00
3.1.90.13.01	Obrigações Patronais INSS	37.660,00	5.000,00	42.660,00	32.780,15	9.879,85
3.1.90.13.02	Outras Obrigações Patronais	681,59	0,00	681,59	0,00	681,59
3.1.90.13.03	Outras Obrigações Patronais	657,93	0,00	657,93	0,00	657,93
3.1.90.14.00	Diárias - Civil	0,00	3.000,00	3.000,00	0,00	3.000,00
3.3.00.00.00	OUTRAS DESPESAS	1.320.283,43	35.700,00	1.355.983,43	1.014.303,44	341.679,99
3.3.90.00.00	Aplicações Diretas	1.320.283,43	35.700,00	1.355.983,43	1.014.303,44	341.679,99
3.3.90.14.00	Diárias - Civil	10.270,00	0,00	10.270,00	295,00	9.975,00
3.3.90.30.01	COMBUSTÍVEIS E	13.880,00	0,00	13.880,00	0,00	13.880,00
3.3.90.30.07	GÊNEROS DE ALIMENTAÇÃO	24.800,00	0,00	24.800,00	0,00	24.800,00
3.3.90.30.16	MATERIAL DE EXPEDIENTE	7.320,00	0,00	7.320,00	0,00	7.320,00
3.3.90.30.99	OUTROS MATERIAIS DE	273.177,93	19.200,00	292.377,93	225.099,87	67.278,06
3.3.90.31.00	Premiações Culturais, Artísticas,	4.440,00	0,00	4.440,00	0,00	4.440,00
3.3.90.32.00	Material de Distribuição Gratuita	11.900,00	0,00	11.900,00	11.097,75	802,25
3.3.90.33.00	Passagens e Despesas com	4.540,00	0,00	4.540,00	0,00	4.540,00
3.3.90.35.00	Serviços de Consultoria	810,00	0,00	810,00	0,00	810,00
3.3.90.36.00	Outros Serviços de Terceiros -	13.750,00	0,00	13.750,00	2.950,00	10.800,00
3.3.90.36.01	OUT SERV EVENTUAIS E/OU	150.010,00	8.200,00	158.210,00	86.646,28	71.563,72
3.3.90.36.06	MONITORES	91.750,00	0,00	91.750,00	88.300,00	3.450,00

Estado do Ceará
GOVERNO MUNICIPAL DE PORTEIRAS
GOVERNO MUNICIPAL DE PORTEIRAS

Exercício de 2017
Período: 01/01/2017 a 31/12/2017

Página.: 11

Comparativo da Despesa Autorizada com a Realizada

Anexo 11, da Lei nº 4320, de 17/03/64 (Portaria SOF nº 8, de 04/02/85)

3.3.90.39.17 MANUT. DE MÁQUINAS. E	107,00	0,00	107,00	0,00	107,00
3.3.90.39.41 FORNECIMENTO DE	214,00	0,00	214,00	0,00	214,00
3.3.90.39.44 SERVIÇO DE ÁGUA E	267,50	0,00	267,50	0,00	267,50
3.3.90.39.47 SERVIÇOS DE	107,00	0,00	107,00	0,00	107,00
3.3.90.39.99 OUTROS SERVIÇOS DE	711.690,00	8.300,00	719.990,00	599.914,54	120.075,46
3.3.90.47.00 Obrigações Tributárias e	1.250,00	0,00	1.250,00	0,00	1.250,00
4.0.00.00.00 DESPESAS DE CAPITAL	92.149,14	0,00	92.149,14	74.705,00	17.444,14
4.4.00.00.00 INVESTIMENTOS	92.149,14	0,00	92.149,14	74.705,00	17.444,14
4.4.90.00.00 Aplicações Diretas	92.149,14	0,00	92.149,14	74.705,00	17.444,14
4.4.90.51.00 Obras e Instalações	6.559,14	0,00	6.559,14	0,00	6.559,14
4.4.90.52.00 Equipamentos e Material	85.590,00	0,00	85.590,00	74.705,00	10.885,00
Total da Unidade Orçamentária:	1.630.042,09	63.700,00	1.693.742,09	1.266.974,10	426.767,99

Orgão: 13 Fundo Municipal da Criança e do Adolescente

U.O.: 13.01 Fundo Municipal Criança e do Adolescente

Código	Especificação	Créditos Orçamentários e Suplementares	Créditos Especiais e Extraordinários	Total	Realizada	Diferença
3.0.00.00.00	DESPESAS CORRENTES	196.970,00	0,00	196.970,00	150.546,19	46.423,81
3.1.00.00.00	PESSOAL E ENCARGOS	112.220,00	0,00	112.220,00	101.706,32	10.513,68
3.1.90.00.00	Aplicações Diretas	112.220,00	0,00	112.220,00	101.706,32	10.513,68
3.1.90.11.03	Vencimentos e Vantagens Fixas	83.390,00	0,00	83.390,00	83.365,85	24,15
3.1.90.13.01	Obrigações Patronais INSS	28.830,00	0,00	28.830,00	18.340,47	10.489,53
3.3.00.00.00	OUTRAS DESPESAS	84.750,00	0,00	84.750,00	48.839,87	35.910,13
3.3.90.00.00	Aplicações Diretas	84.750,00	0,00	84.750,00	48.839,87	35.910,13
3.3.90.14.00	Diárias - Civil	3.120,00	0,00	3.120,00	545,00	2.575,00
3.3.90.30.99	OUTROS MATERIAIS DE	31.700,00	0,00	31.700,00	12.823,76	18.876,24
3.3.90.36.01	OUT SERV EVENTUAIS E/OU	17.710,00	0,00	17.710,00	8.620,00	9.090,00
3.3.90.39.99	OUTROS SERVIÇOS DE	32.220,00	0,00	32.220,00	26.851,11	5.368,89
4.0.00.00.00	DESPESAS DE CAPITAL	3.530,00	0,00	3.530,00	0,00	3.530,00
4.4.00.00.00	INVESTIMENTOS	3.530,00	0,00	3.530,00	0,00	3.530,00
4.4.90.00.00	Aplicações Diretas	3.530,00	0,00	3.530,00	0,00	3.530,00
4.4.90.52.00	Equipamentos e Material	3.530,00	0,00	3.530,00	0,00	3.530,00
Total da Unidade Orçamentária:		200.500,00	0,00	200.500,00	150.546,19	49.953,81

Estado do Ceará
GOVERNO MUNICIPAL DE PORTEIRAS
GOVERNO MUNICIPAL DE PORTEIRAS

Exercício de 2017
Período: 01/01/2017 a 31/12/2017

Página.: 12

Comparativo da Despesa Autorizada com a Realizada

Anexo 11, da Lei nº 4320, de 17/03/64 (Portaria SOF nº 8, de 04/02/85)

Orgão: 14 Fundo Municipal do Desenvolvimento

U.O.: 14.01 Fundo Municipal do Desenvolvimento

Código	Especificação	Créditos Orçamentários e Suplementares	Créditos Especiais e Extraordinários	Total	Realizada	Diferença
3.0.00.00.00	DESPESAS CORRENTES	227.300,00	0,00	227.300,00	40.817,80	186.482,20
3.1.00.00.00	PESSOAL E ENCARGOS	187.960,00	0,00	187.960,00	26.278,80	161.681,20
3.1.90.00.00	Aplicações Diretas	187.960,00	0,00	187.960,00	26.278,80	161.681,20
3.1.90.04.01	OUTRAS CONTRATAÇÕES	21.320,00	0,00	21.320,00	0,00	21.320,00
3.1.90.11.03	Vencimentos e Vantagens Fixas	131.290,00	0,00	131.290,00	21.540,00	109.750,00
3.1.90.13.01	Obrigações Patronais INSS	33.470,00	0,00	33.470,00	4.738,80	28.731,20
3.1.90.13.02	Outras Obrigações Patronais	1.880,00	0,00	1.880,00	0,00	1.880,00
3.3.00.00.00	OUTRAS DESPESAS	39.340,00	0,00	39.340,00	14.539,00	24.801,00
3.3.90.00.00	Aplicações Diretas	39.340,00	0,00	39.340,00	14.539,00	24.801,00
3.3.90.14.00	Diárias - Civil	4.750,00	0,00	4.750,00	0,00	4.750,00
3.3.90.30.99	OUTROS MATERIAIS DE	6.470,00	0,00	6.470,00	0,00	6.470,00
3.3.90.36.01	OUT SERV ENVENTUAIS E/OU	11.640,00	0,00	11.640,00	0,00	11.640,00
3.3.90.39.99	OUTROS SERVICOS DE	16.480,00	0,00	16.480,00	14.539,00	1.941,00
4.0.00.00.00	DESPESAS DE CAPITAL	16.630,00	0,00	16.630,00	0,00	16.630,00
4.4.00.00.00	INVESTIMENTOS	16.630,00	0,00	16.630,00	0,00	16.630,00
4.4.90.00.00	Aplicações Diretas	16.630,00	0,00	16.630,00	0,00	16.630,00
4.4.90.52.00	Equipamentos e Material	16.630,00	0,00	16.630,00	0,00	16.630,00
Total da Unidade Orçamentária:		243.930,00	0,00	243.930,00	40.817,80	203.112,20

Orgão: 99 Reserva de Contingencia


U.O.: 99.99 Reserva de Contingencia

Código	Especificação	Créditos Orçamentários e Suplementares	Créditos Especiais e Extraordinários	Total	Realizada	Diferença
9.0.00.00.00	Reserva de Contingência	340.920,00	0,00	340.920,00	0,00	340.920,00
9.9.00.00.00	Reserva de Contingência	340.920,00	0,00	340.920,00	0,00	340.920,00
9.9.90.00.00	Reserva de Contingência	340.920,00	0,00	340.920,00	0,00	340.920,00
9.9.99.99.99	Reserva de Contingência	340.920,00	0,00	340.920,00	0,00	340.920,00
Total da Unidade Orçamentária:		340.920,00	0,00	340.920,00	0,00	340.920,00

Comparativo da Despesa Autorizada com a Realizada

Anexo 11, da Lei nº 4320, de 17/03/64 (Portaria SOF nº 8, de 04/02/85)

Total Geral:	46.965.520,07	330.400,00	47.295.920,07	37.198.788,45	10.097.131,62
---------------------	----------------------	-------------------	----------------------	----------------------	----------------------



LJM - CONSULTORIA ADMINISTRATIVA E SISTEMAS

Contador



FABIO PINHEIRO CARDOSO

PREFEITO